



Allianz Dywidendowy Akcji Europejskich subfundusz
w Allianz Specjalistycznym Funduszu
Inwestycyjnym Otwartym

Sprawozdanie Niezależnego Biegłego Rewidenta z Badania

Rok obrotowy kończący się

31 grudnia 2017 r.

**SPRAWOZDANIE NIEZALEŻNEGO BIEGŁEGO
REWIDENTA Z BADANIA**

KPMG Audyt Spółka z ograniczoną odpowiedzialnością sp.k.
ul. Inflancka 4A
00-189 Warszawa, Polska
Tel. +48 (22) 528 11 00
Faks +48 (22) 528 10 09
kpmg@kpmg.pl

SPRAWOZDANIE NIEZALEŻNEGO BIEGŁEGO REWIDENTA Z BADANIA („SPRAWOZDANIE Z BADANIA”)

Dla Walnego Zgromadzenia Towarzystwa Funduszy Inwestycyjnych Allianz Polska S.A.

Sprawozdanie z badania rocznego sprawozdania jednostkowego

Przeprowadziliśmy badanie załączonego rocznego sprawozdania jednostkowego Allianz Dywidendowy Akcji Europejskich subfunduszu w Allianz Specjalistycznym Funduszu Inwestycyjnym Otwartym z siedzibą w Warszawie, ul. Rodziny Hiszpańskich 1 („Subfundusz”), na które składa się zestawienie lokat oraz bilans sporządzone na dzień 31 grudnia 2017 r., rachunek wyniku z operacji oraz zestawienie zmian w aktywach netto za rok obrotowy kończący się tego dnia oraz noty objaśniające i informacja dodatkowa.

Odpowiedzialność Zarządu Towarzystwa oraz Rady Nadzorczej Towarzystwa za sprawozdanie jednostkowe


Zarząd Towarzystwa Funduszy Inwestycyjnych Allianz Polska S.A. („Towarzystwo”), pełniący dla Subfunduszu funkcję kierownika jednostki, jest odpowiedzialny za sporządzenie, na podstawie prawidłowo prowadzonych ksiąg rachunkowych, sprawozdania jednostkowego, które przedstawia rzetelny i jasny obraz zgodnie z ustawą z dnia 29 września 1994 r. o rachunkowości ((Dz. U. z 2018 r. poz. 395 z późniejszymi zmianami) („ustawa o rachunkowości”), wydanymi na jej podstawie przepisami wykonawczymi oraz innymi obowiązującymi przepisami prawa. Zarząd Towarzystwa jest odpowiedzialny również za kontrolę wewnętrzną, którą uznaje za niezbędną dla sporządzenia sprawozdania jednostkowego niezawierającego istotnego zniekształcenia spowodowanego oszustwem lub błędem.

Zgodnie z ustawą o rachunkowości, Zarząd Towarzystwa oraz członkowie Rady Nadzorczej Towarzystwa są zobowiązani do zapewnienia, aby sprawozdanie jednostkowe spełniało wymagania przewidziane w tej ustawie.

Odpowiedzialność Biegłego Rewidenta za badanie sprawozdania jednostkowego

Naszym zadaniem jest, w oparciu o przeprowadzone badanie, wyrażenie opinii o tym sprawozdaniu jednostkowym. Nasze badanie przeprowadziliśmy stosownie do postanowień:

- ustawy z dnia 11 maja 2017 r. o biegłych rewidentach, firmach audytorskich oraz nadzorze publicznym (Dz. U. z 2017 r. poz. 1089) („ustawa o biegłych rewidentach”),
- Krajowych Standardów Rewizji Finansowej w brzmieniu Międzynarodowych Standardów Badania, przyjętych uchwałą Krajowej Rady Biegłych Rewidentów z dnia 10 lutego 2015 r. („KSRF”), oraz



Regulacje te nakładają na nas obowiązek postępowania zgodnego z zasadami etyki oraz zaplanowania i przeprowadzenia badania w taki sposób, aby uzyskać racjonalną pewność, że sprawozdanie jednostkowe nie zawiera istotnego zniekształcenia. Racjonalna pewność jest wysokim poziomem pewności, ale nie gwarantuje, że badanie przeprowadzone zgodnie z powyżej wskazanymi regulacjami zawsze wykryje istniejące istotne zniekształcenie. Zniekształcenia mogą powstawać na skutek oszustwa lub błędu i są uważane za istotne, jeżeli można racjonalnie oczekiwać, że każde z osobna lub łącznie mogłyby wpłynąć na decyzje gospodarcze użytkowników podjęte na podstawie tego sprawozdania jednostkowego. Ryzyko niewykrycia istotnego zniekształcenia, powstałego na skutek oszustwa jest wyższe niż ryzyko niewykrycia istotnego zniekształcenia powstałego na skutek błędu, ponieważ ryzyko oszustwa może obejmować zmywy, fałszerstwo, celowe pominięcia, wprowadzanie w błąd lub ominięcie systemu kontroli wewnętrznej.

Zakres badania nie obejmuje zapewnienia co do przyszłej rentowności Subfunduszu, ani efektywności lub skuteczności prowadzenia jego spraw przez Zarząd Towarzystwa, obecnie lub w przyszłości.

Nasze badanie polegało na przeprowadzeniu procedur mających na celu uzyskanie dowodów badania dotyczących kwot i informacji ujawnionych w sprawozdaniu jednostkowym. Wybór procedur badania zależy od naszego osądu, w tym oceny ryzyka wystąpienia istotnego zniekształcenia w sprawozdaniu jednostkowym spowodowanego oszustwem lub błędem. Przeprowadzając ocenę tego ryzyka bierzemy pod uwagę kontrolę wewnętrzną związaną ze sporządzeniem sprawozdania jednostkowego, przedstawiającego rzetelny i jasny obraz, w celu zaplanowania stosownych do okoliczności procedur badania, nie zaś w celu wyrażenia opinii na temat skuteczności działania kontroli wewnętrznej w Subfunduszu. Badanie obejmuje również ocenę odpowiedniości stosowanej polityki rachunkowości, zasadności szacunków dokonanych przez Zarząd Towarzystwa oraz ocenę ogólnej prezentacji sprawozdania jednostkowego.

Wyrażamy przekonanie, że uzyskane przez nas dowody badania są wystarczające i odpowiednie, aby stanowić podstawę dla naszej opinii.

Opinia

Naszym zdaniem, załączone sprawozdanie jednostkowe Allianz Dywidendowy Akcji Europejskich subfunduszu w Allianz Specjalistycznym Funduszu Inwestycyjnym Otwartym:

- przedstawia rzetelny i jasny obraz sytuacji majątkowej i finansowej Subfunduszu na dzień 31 grudnia 2017 r., finansowych wyników działalności za rok obrotowy kończący się tego dnia zgodnie z ustawą o rachunkowości, wydanymi na jej podstawie przepisami wykonawczymi, a także przyjętymi zasadami (polityką) rachunkowości;
- zostało sporządzone na podstawie prawidłowo prowadzonych, we wszystkich istotnych aspektach, ksiąg rachunkowych, oraz
- jest zgodne, we wszystkich istotnych aspektach, z wpływającymi na formę i treść sprawozdania jednostkowego przepisami prawa i postanowieniami statutu Subfunduszu.

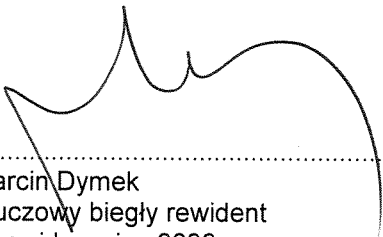
Sprawozdanie na temat innych wymogów prawa i regulacji

Informacja na temat przestrzegania obowiązujących regulacji ostrożnościowych określonych w odrębnych przepisach wymagana ustawą o biegłych rewidentach

Nasze badanie sprawozdania jednostkowego obejmowało procedury badania, których celem było rozpoznanie przypadków naruszenia przez Subfundusz obowiązujących regulacji ostrożnościowych określonych w odrębnych przepisach, które mogłyby mieć istotny wpływ na sprawozdanie jednostkowe. Celem badania sprawozdania jednostkowego nie było wyrażenie opinii na temat przestrzegania przez Subfundusz obowiązujących regulacji ostrożnościowych. Za zapewnienie zgodności działalności Subfunduszu z regulacjami ostrożnościowymi odpowiada Zarząd Towarzystwa.

W oparciu o przeprowadzone badanie sprawozdania jednostkowego, informujemy, że nie zidentyfikowaliśmy przypadków naruszenia przez Subfundusz, w okresie od dnia 1 stycznia do 31 grudnia 2017 roku, obowiązujących go regulacji ostrożnościowych określonych w odrębnych przepisach, które mogłyby mieć istotny wpływ na badane sprawozdanie jednostkowe.

W imieniu firmy audytorskiej
KPMG Audyt Spółka z ograniczoną odpowiedzialnością sp. k.
Nr ewidencyjny 3546
ul. Inflancka 4A
00-189 Warszawa



.....
Marcin Dymek
Kluczowy biegły rewident
Nr ewidencyjny 9899
Komandytariusz, Pełnomocnik

12 kwietnia 2018 r.

SPRAWOZDANIE FINANSOWE


OŚWIADCZENIE ZARZĄDU

Zgodnie z wymogami ustawy o rachunkowości z dnia 29 września 1994 r. (tekst jednolity Dz. U. z 2018 r. poz. 395 z późn. zm.) Zarząd Towarzystwa Funduszy Inwestycyjnych Allianz Polska Spółka Akcyjna przedstawia sprawozdanie jednostkowe Allianz Specjalistycznego Funduszu Inwestycyjnego Otwartego Subfunduszu Allianz Dywidendowy Akcji Europejskich, na które składa się:

1. zestawienie lokat wg stanu na dzień 31 grudnia 2017 roku w wartościach zagregowanych w poszczególnych pozycjach w tabeli głównej o wartości 10 545 tys. złotych oraz w pozycjach analitycznych grup składników lokat w tabeli uzupełniającej oraz tabeli dodatkowej;
2. bilans sporządzony na dzień 31 grudnia 2017 roku, który wykazuje aktywa netto na sumę 10 728 tys. złotych;
3. rachunek wyniku z operacji za okres od 1 stycznia 2017 roku do 31 grudnia 2017 roku wykazujący zysk z operacji w kwocie 344 tys. złotych;
4. zestawienie zmian w aktywach netto za okres od 1 stycznia 2017 roku do 31 grudnia 2017 roku, wykazujące zwiększenie stanu aktywów w okresie sprawozdawczym o kwotę 10 366 tys. złotych;
5. noty objaśniające;
6. informacja dodatkowa.

Dane przedstawione w sprawozdaniu jednostkowym Subfunduszu wyrażone zostały w tysiącach złotych, za wyjątkiem informacji o wartości aktywów netto przypadającej na jednostkę i wyniku z operacji na jednostkę uczestnictwa wyrażonych w złotych oraz o ilości jednostek uczestnictwa wyrażonych w sztukach.

Robert Hörberg



Prezes Zarządu

Towarzystwa Funduszy

Inwestycyjnych

Allianz Polska S.A.

Sławomir Chwierut



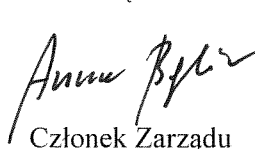
Wiceprezes Zarządu

Towarzystwa Funduszy

Inwestycyjnych

Allianz Polska S.A.

Anna Bąkała



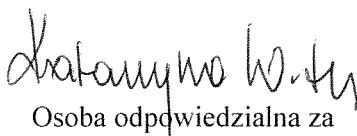
Członek Zarządu

Towarzystwa Funduszy

Inwestycyjnych

Allianz Polska S.A.

Katarzyna Witek



Osoba odpowiedzialna za

prowadzenie ksiąg rachunkowych

Warszawa, dnia 12 kwietnia 2018 roku

TABELA GŁÓWNA

Allianz Specjalistyczny Fundusz Inwestycyjny Otwarty Subfundusz Dywidendowy Akcji Europejskich SKŁADNIKI LOKAT na dzień 31 grudnia 2017 (w tys. złotych)	31.12.2017			31.12.2016		
	Wartość według ceny nabycia w tys. złotych	Wartość według wyceny na dzień bilansowy w tys. złotych	Procentowy udział w aktywach ogółem	Wartość według ceny nabycia w tys. złotych	Wartość według wyceny na dzień bilansowy w tys. złotych	Procentowy udział w aktywach ogółem
Akcje	0	0	0,00%	0	0	0,00%
Warranty subskrypcyjne	0	0	0,00%	0	0	0,00%
Prawa do akcji	0	0	0,00%	0	0	0,00%
Prawa poboru	0	0	0,00%	0	0	0,00%
Kwity depozytowe	0	0	0,00%	0	0	0,00%
Listy zastawne	0	0	0,00%	0	0	0,00%
Dłużne papiery wartościowe	0	0	0,00%	0	0	0,00%
Instrumenty pochodne	0	112	1,04%	0	2	0,52%
Udziały w spółkach z ograniczoną odpowiedzialnością	0	0	0,00%	0	0	0,00%
Jednostki uczestnictwa	0	0	0,00%	0	0	0,00%
Certyfikaty inwestycyjne	0	0	0,00%	0	0	0,00%
Tytuły uczestnictwa emitowane przez instytucje wspólnego inwestowania mające siedzibę za granicą	10 208	10 433	96,91%	301	329	85,23%
Wierzytelności	0	0	0,00%	0	0	0,00%
Weksle	0	0	0,00%	0	0	0,00%
Depozyty	0	0	0,00%	0	0	0,00%
Waluty	0	0	0,00%	0	0	0,00%
Nieruchomości	0	0	0,00%	0	0	0,00%
Statki morskie	0	0	0,00%	0	0	0,00%
Inne	0	0	0,00%	0	0	0,00%
Łącznie	10 208	10 545	97,95%	301	331	85,75%

Dodatknie wyceny instrumentów pochodnych prezentowane są w składnikach lokat, natomiast ujemne wyceny prezentowane są w zobowiązaniach.

TABELE UZUPEŁNIAJĄCE

INSTRUMENTY POCHODNE	Rodzaj rynku	Nazwa rynku	Emitent (wystawca)	Kraj siedziby emitenta	Instrument bazowy	Liczba instrumentów / waluty*	Wartość według ceny nabycia w tys. złotych	Wartość według wyceny na dzień bilansowy w tys. złotych	Procentowy udział w aktywach ogółem
Wystandaryzowane instrumenty pochodne						0	0	0	0,00%
Niewystandaryzowane instrumenty pochodne						2 477 560	0	112	1,04%
Forward EUR PLN 13.02.2018 (FXEURPLN13022018N001)	Nienotowane na rynku aktywnym	Nie dotyczy	Raiffeisen Bank Polska SA	Polska	EUR	70 000	0	2	0,02%
Forward EUR PLN 30.01.2018 (FXEURPLN30012018N001)	Nienotowane na rynku aktywnym	Nie dotyczy	Bank Pekao SA	Polska	EUR	15 000	0	1	0,01%
FX Swap EUR PLN 21.12.2017 (FSEURPLN2112201719032018N001)	Nienotowane na rynku aktywnym	Nie dotyczy	Raiffeisen Bank Polska SA	Polska	EUR	477 000	0	15	0,14%
FX Swap EUR PLN 27.11.2017 (FSEURPLN2711201730012018N001)	Nienotowane na rynku aktywnym	Nie dotyczy	Bank Pekao SA	Polska	EUR	1 915 560	0	94	0,87%

*w przypadku niewystandaryzowanych instrumentów pochodnych typu fx forward i fx swap prezentowana jest ilość waluty, na którą opiewa kontrakt.

TYTUŁY UCZESTNICZTWA EMITOWANE PRZEZ INSTYTUCJE WSPÓLNEGO INWESTOWANIA MAJĄCE SIEDZIBĘ ZA GRANICĄ								
	Rodzaj rynku	Nazwa rynku	Emitent	Kraj siedziby emitenta	Liczba instrumentów	Wartość według ceny nabycia w tys. PLN	Wartość według wyceny na dzień bilansowy w tys. PLN	Procentowy udział w aktywach ogółem
	Allianz Global Investors - Allianz European Equity Dividend; ISIN: LU0414047281	Nienotowane na rynku aktywnym	Nie dotyczy	Allianz Global Investors - Allianz European Equity Dividend	Luksemburg	829,5900	10 208	96,91%
	Łącznie				829,5900	10 208	10 433	96,91%

TABELE DODATKOWE

SKŁADNIKI LOKAT NABYTE OD PODMIOTÓW, O KTÓRYCH MOWA W ART. 107 USTAWY	Wartość według wyceny na dzień bilansowy w tys. zł	Procentowy udział w aktywach ogółem
Forward EUR PLN 30.01.2018 (FXEURPLN30012018N001)	1	0,01%
FX Swap EUR PLN 27.11.2017 30.01.2018 (FSEURPLN2711201730012018N001)	94	0,87%

Allianz Specjalistyczny Fundusz Inwestycyjny Otwarty Subfundusz Dywidendowy Akcji Europejskich BILANS na dzień 31 grudnia 2017 (w tys. złotych)		
	31.12.2017	31.12.2016
I. Aktywa	10 766	387
1. Środki pieniężne i ich ekwiwalenty	221	25
2. Należności	0	31
3. Transakcje przy zobowiązaniu się drugiej strony do odkupu	0	0
4. Składniki lokat notowane na aktywnym rynku, w tym:	0	0
- dłużne papiery wartościowe	0	0
5. Składniki lokat nienotowane na aktywnym rynku, w tym:	10 545	331
- dłużne papiery wartościowe	0	0
6. Nieruchomości	0	0
7. Pozostałe aktywa	0	0
II. Zobowiązania	38	25
III. Aktywa netto (I-II)	10 728	362
IV. Kapitał funduszu	10 367	345
1. Kapitał wpłacony	11 045	575
2. Kapitał wypłacony (wielkość ujemna)	-678	-230
V. Dochody zatrzymane	5	-12
1. Zakumulowane, nierozdysponowane przychody z lokat netto	-166	-7
2. Zakumulowany, nierozdysponowany zrealizowany zysk (strata) ze zbycia lokat	171	-5
VI. Wzrost (spadek) wartości lokat w odniesieniu do ceny nabycia	356	29
VII. Kapitał funduszu i zakumulowany wynik z operacji (IV+V+/-VI)	10 728	362
Liczba jednostek uczestnictwa	94 805,5985	3 450,7733
Wartość aktywów netto na jednostkę uczestnictwa w PLN	113,16	104,90

Bilans należy analizować łącznie z notami objaśniającymi oraz informacją dodatkową, które stanowią integralną część sprawozdania jednostkowego.

Allianz Specjalistyczny Fundusz Inwestycyjny Otwarty Subfundusz Dywidendowy Akcji Europejskich RACHUNEK WYNIKU Z OPERACJI (w tys. złotych) za okres od 1 stycznia 2017 roku do 31 grudnia 2017 roku		
	01.01.2017 - 31.12.2017	18.01.2016 - 31.12.2016
I. Przychody z lokat	4	1
1. Dywidendy i inne udziały w zyskach	0	0
2. Przychody odsetkowe	3	1
3. Dodatnie saldo różnic kursowych	1	0
4. Pozostałe	0	0
II. Koszty funduszu	191	66
1. Wynagrodzenie dla towarzystwa	146	4
2. Wynagrodzenia dla podmiotów prowadzących dystrybucję	0	0
3. Opłaty dla depozytariusza	13	21
4. Opłaty związane z prowadzeniem rejestru aktywów funduszu	2	0
5. Opłaty za zezwolenia oraz rejestracyjne	0	0
6. Usługi w zakresie rachunkowości	0	0
7. Usługi w zakresie zarządzania aktywami funduszu	0	0
8. Usługi prawne	0	0
9. Usługi wydawnicze, w tym poligraficzne	0	0
10. Koszty odsetkowe	0	0
11. Ujemne saldo różnic kursowych	0	0
12. Pozostałe, w tym:	30	41
<i>Opłaty dla agenta transferowego</i>	12	20
<i>Opłaty za przegląd i badanie sprawozdań finansowych</i>	6	6
<i>Opłaty za licencje</i>	7	7
<i>Opłaty bankowe</i>	5	8
III. Koszty pokrywane przez towarzystwo	28	58
IV. Koszty funduszu netto (II-III)	163	8
V. Przychody z lokat netto (I-IV)	-159	-7
VI. Zrealizowany i niezrealizowany zysk (strata)	503	24
1. Zrealizowany zysk (strata) ze zbycia lokat, w tym:	176	-5
- z tytułu różnic kursowych	-1	3
2. Wzrost (spadek) niezrealizowanego zysku (straty) z wyceny lokat, w tym:	327	29
- z tytułu różnic kursowych	-193	5
VII. Wynik z operacji	344	17
Wynik z operacji przypadający na jednostkę uczestnictwa w PLN	8,25	4,90

Rachunek wyniku z operacji należy analizować łącznie z notami objaśniającymi oraz informacją dodatkową, które stanowią integralną część sprawozdania jednostkowego.

Allianz Specjalistyczny Fundusz Inwestycyjny Otwarty Subfundusz Dywidendowy Akcji Europejskich ZESTAWIENIE ZMIAN W AKTYWACH NETTO (w tys. złotych) za okres od 1 stycznia 2017 roku do 31 grudnia 2017 roku		
	01.01.2017 - 31.12.2017	18.01.2016 - 31.12.2016
I. Zmiana wartości aktywów netto	10 366	362
1. Wartość aktywów netto na koniec poprzedniego okresu sprawozdawczego	362	n/d
2. Wynik z operacji za okres sprawozdawczy (razem), w tym:	344	17
a) przychody z lokat netto	-159	-7
b) zrealizowany zysk (strata) ze zbycia lokat	176	-5
c) wzrost (spadek) niezrealizowanego zysku (straty) z wyceny lokat	327	29
3. Zmiana w aktywach netto z tytułu wyniku z operacji	344	17
4. Dystrybucja dochodów (przychodów) funduszu (razem)	0	0
a) z przychodów z lokat netto	0	0
b) ze zrealizowanego zysku ze zbycia lokat	0	0
c) z przychodów ze zbycia lokat	0	0
5. Zmiany w kapitale w okresie sprawozdawczym (razem), w tym:	10 022	345
a) zmiana kapitału wpłaconego (powiększenie kapitału z tytułu zbytych jednostek uczestnictwa)	10 470	575
b) zmiana kapitału wypłaconego (zmniejszenie kapitału z tytułu odkupionych jednostek uczestnictwa)	-448	-230
6. Łączna zmiana aktywów netto w okresie sprawozdawczym	10 366	362
7. Wartość aktywów netto na koniec okresu sprawozdawczego	10 728	362
8. Średnia wartość aktywów netto w okresie sprawozdawczym	5 884	243
II. Zmiana liczby jednostek uczestnictwa		
1. Zmiana liczby jednostek uczestnictwa w okresie sprawozdawczym		
a) liczba zbytych jednostek uczestnictwa	95 414,1851	5 730,7542
b) liczba odkupionych jednostek uczestnictwa	4 059,3599	2 279,9809
c) saldo zmian	91 354,8252	3 450,7733
2. Liczba jednostek uczestnictwa narastająco od początku działalności funduszu, w tym:		
a) liczba zbytych jednostek uczestnictwa	101 144,9393	5 730,7542
b) liczba odkupionych jednostek uczestnictwa	6 339,3408	2 279,9809
c) saldo zmian	94 805,5985	3 450,7733
3. Przewidywana liczba jednostek uczestnictwa	nie dotyczy	nie dotyczy
III. Zmiana wartości aktywów netto na jednostkę uczestnictwa		
1. Wartość aktywów netto na jednostkę uczestnictwa na koniec poprzedniego okresu sprawozdawczego	104,90	n/d
2. Wartość aktywów netto na jednostkę uczestnictwa na koniec bieżącego okresu sprawozdawczego	113,16	104,90
3. Procentowa zmiana wartości aktywów netto na jednostkę uczestnictwa w okresie sprawozdawczym*	7,87%	4,90%
4. Minimalna wartość aktywów netto na jednostkę uczestnictwa w okresie sprawozdawczym	103,14	94,62
- data wyceny	2017-02-02	2016-06-16
5. Maksymalna wartość aktywów netto na jednostkę uczestnictwa w okresie sprawozdawczym	114,03	105,18
- data wyceny	2017-12-13	2016-12-29
6. Wartość aktywów netto na jednostkę uczestnictwa według ostatniej wyceny w okresie sprawozdawczym	113,17	104,91
- data wyceny	2017-12-29	2016-12-30
IV. Procentowy udział kosztów funduszu w średniej wartości aktywów netto, w tym:	2,78%	3,29%
1. Procentowy udział wynagrodzenia dla towarzystwa	2,49%	1,61%
2. Procentowy udział wynagrodzenia dla podmiotów prowadzących dystrybucję	0,00%	0,00%
3. Procentowy udział opłat dla depozytariusza	0,07%	0,00%

Sprawozdanie jednostkowe za okres od 1 stycznia 2017 roku do 31 grudnia 2017 roku Allianz Specjalistyczny
Fundusz Inwestycyjny Otwarty Subfundusz Dywidendowy Akcji Europejskich

4. Procentowy udział opłat związanych z prowadzeniem rejestru aktywów funduszu	0,03%	0,00%
5. Procentowy udział opłat za usługi w zakresie rachunkowości	0,00%	0,00%
6. Procentowy udział opłat za usługi w zakresie zarządzania aktywami funduszu	0,00%	0,00%

** Zmiana w 2016 od początkowej ceny jednostki (początkowa cena jednostki 100,00)*

Zestawienie zmian w aktywach netto należy analizować łącznie z notami objaśniającymi oraz informacją dodatkową, które stanowią integralną część sprawozdania jednostkowego.

Noty objaśniające

Nota – I Polityka rachunkowości Subfunduszu

Księgi rachunkowe Subfunduszu prowadzone są zgodnie z następującymi regulacjami:

1. Ustawa z dnia 29 września 1994 roku o rachunkowości (tekst jednolity Dz. U. z 2018 r. poz. 395 z późn. zm.),
2. Ustawa z dnia 27 maja 2004 roku o funduszach inwestycyjnych i zarządzaniu alternatywnymi funduszami inwestycyjnymi (Dz.U. 2018 poz. 56 z późn. zm.),
3. Rozporządzenie Ministra Finansów z dnia 24 grudnia 2007 roku w sprawie szczególnych zasad rachunkowości funduszy inwestycyjnych (Dz.U. z 2007 roku, nr 249, poz. 1859),
4. Zapisy Prospektu Informacyjnego Funduszu oraz Statutu.

I. Opis przyjętych zasad rachunkowości

Ujawnianie i prezentacja informacji w sprawozdaniu jednostkowym

1. Rokiem obrotowym Subfunduszu jest rok kalendarzowy.
2. Sprawozdanie jednostkowe sporządzone jest w języku polskim i w walucie polskiej. Dane przedstawione w sprawozdaniu jednostkowym Subfunduszu wyrażone zostały w tysiącach złotych, za wyjątkiem informacji o wartości aktywów netto przypadającej na jednostkę uczestnictwa i wyniku z operacji na jednostkę uczestnictwa wyrażonych w złotych oraz o liczbie jednostek uczestnictwa wyrażonych w sztukach.

Ujmowanie w księgach rachunkowych operacji dotyczących Subfunduszu

1. Operacje dotyczące Subfunduszu ujmuje się w księgach rachunkowych Subfunduszu w okresie, którego dotyczą.
2. Nabyte składniki lokat ujmuje się w księgach rachunkowych Subfunduszu według ceny nabycia z uwzględnieniem prowizji maklerskiej. Składniki lokat nabyte nieodpłatnie mają wartość nabycia równą zero. W przypadku dłużnych papierów wartościowych z naliczanymi odsetkami wartość ustaloną w stosunku do ich wartości nominalnej i wartość naliczonych odsetek ujmuje się w księgach rachunkowych odrębnie.
3. Składniki lokat Subfunduszu otrzymane w zamian za inne składniki mają przypisaną cenę nabycia wynikającą z ceny nabycia tych składników lokat, w zamian za które zostały otrzymane, skorygowaną o ewentualne dopłaty lub otrzymane przychody pieniężne.
4. Zysk lub stratę ze zbycia lokat wylicza się metodą FIFO (Highest In First Out), polegającą na przypisaniu sprzedanym składnikom najwyższej ceny nabycia danego składnika lokat, a w przypadku składników wycenionych w wysokości skorygowanej ceny nabycia – oszacowanej przy zastosowaniu efektywnej stopy procentowej, najwyższej bieżącej wartości księgowej. Tak zastosowana metoda wyliczania zysku lub straty ze zbycia lokat nie ma zastosowania do składników lokat będących przedmiotem transakcji pożyczki papierów wartościowych jak również do papierów wartościowych nabytych przy zobowiązaniu się drugiej strony do odkupienia.
5. W przypadku wygaśnięcia zobowiązań z tytułu wystawionych opcji uznaje się, iż wygaśnięciu podlegają kolejno te zobowiązania, z tytułu których zaciągnięcia otrzymano najniższą premię netto.
6. Zysk lub stratę ze zbycia walut wylicza się zgodnie z metodą określoną w punkcie 4.
7. W przypadku gdy jednego dnia dokonuje się transakcji zbycia i nabycia danego składnika lokat, w pierwszej kolejności ujmuje się nabycie danego składnika lokat.
8. Przysługujące prawo poboru akcji notowanych na Aktywnym Rynku ujmuje się w księgach rachunkowych w dniu, w którym na potrzeby wyceny danych akcji wykorzystany jest po raz pierwszy kurs nieuwzględniający wartości tego prawa poboru. Niewykorzystane prawo poboru uznaje się za zbyte, według wartości równej zero, w dniu następnym po dniu wygaśnięcia tego prawa.

9. Należną dywidendę z akcji notowanych na Aktywnym Rynku ujmuje się w księgach rachunkowych w dniu, w którym na potrzeby wyceny danych akcji wykorzystany jest po raz pierwszy kurs rynkowy nieuwzględniający wartości tego prawa do dywidendy.
10. Przysługujące prawo poboru akcji nienotowanych na Aktywnym Rynku oraz prawo do otrzymania dywidendy od akcji nienotowanych na Aktywnym Rynku ujmuje się w księgach rachunkowych w dniu następnym po dniu ustalenia tych praw.
11. Niezrealizowany zysk (strata) z wyceny lokat wpływa na wzrost (spadek) wyniku z operacji.
12. Nabycie albo zbycie składników lokat przez Subfundusz ujmuje się w księgach rachunkowych Subfunduszu w dacie zawarcia umowy.
13. Nabycie lub zbycie składników lokat przez Subfundusz w dniu wyceny po momencie, o którym mowa w § 17, ust. 10 statutu oraz składniki, dla których we wskazanym momencie brak jest potwierdzenia transakcji, uwzględnia się w najbliższej wycenie aktywów Subfunduszu i ustaleniu jego zobowiązań.
14. Operacje dotyczące Subfunduszu ujmuje się w walucie, w której są wyrażone, a także w walucie polskiej, po przeliczeniu według średniego kursu wyliczonego dla danej waluty przez Narodowy Bank Polski na dzień ujęcia tych operacji w księgach rachunkowych Subfunduszu. Jeżeli operacje dotyczące Subfunduszu są wyrażone w walutach, dla których Narodowy Bank Polski nie wylicza kursu - ich wartość określa się w relacji do waluty USD, a jeżeli nie jest to możliwe do EUR.
15. Przychody z lokat obejmują w szczególności: dywidendy oraz inne udziały w zyskach, przychody odsetkowe
16. Aktywa Subfunduszu obciążane są w szczególności następującymi kosztami:
 - 1) wynagrodzenie stałe Towarzystwa;
 - 2) wynagrodzenie oraz zwrot kosztów Depozytariusza przewidzianych w Umowie o prowadzenie rejestru aktywów Funduszu, w części dotyczącej Subfunduszu, wraz z wynagrodzeniem tego podmiotu z tytułu weryfikacji wyceny Wartości Aktywów Netto Subfunduszu i Wartości Aktywów Netto Subfunduszu na Jednostkę Uczestnictwa, a także z tytułu przechowywania Aktywów Funduszu i weryfikacji wyceny Wartości Aktywów Netto Funduszu, w części dotyczącej Subfunduszu, przy czym wynagrodzenie to, prowizje, opłaty, koszty i wydatki nie mogą przekroczyć 0,1 % (jednej dziesiątej procenta) średniej WAN Subfunduszu w skali roku lub kwoty 200 000,00 (dwieście tysięcy) złotych rocznie, w zależności która z tych wartości jest wyższa;
 - 3) koszty przeglądu i badania ksiąg i sprawozdań finansowych, przy czym koszty te ogółem nie mogą przekroczyć 0,015 (piętnastu tysięcznych) % średniej WAN Subfunduszu w skali roku lub kwoty 20 000,00 (dwadzieścia tysięcy) złotych rocznie, w zależności która z tych wartości jest wyższa;
 - 4) koszty prowadzenia ksiąg rachunkowych Subfunduszu, w tym koszty licencji na oprogramowanie służące do wyceny Aktywów Subfunduszu, przy czym koszty te ogółem nie mogą przekroczyć kwoty 75 000,00 (siedemdziesiąt pięć tysięcy) złotych rocznie;
 - 5) wynagrodzenie Agenta Transferowego oraz koszty przygotowywania raportów i analiz Rejestru Uczestników wymaganych prawem, przy czym koszty te ogółem nie mogą przekroczyć 0,08 (ośmiu setnych) % średniej Wartości Aktywów Netto Subfunduszu w skali roku lub kwoty 100 000,00 (sto tysięcy) złotych rocznie, w zależności, która z tych wartości jest wyższa;
 - 6) podatki, odsetki opłaty i inne obciążenia i koszty wynikające z przepisów prawa a także wynikające z wyroków i postanowień sądów, postanowień komorników, decyzji właściwych naczelných, centralnych i terenowych organów administracji państwowej (zespółonej lub niezespółonej) lub organów administracji samorządowej w tym opłaty rejestracyjne i opłaty notarialne;
 - 7) koszty ogłoszeń wymaganych postanowieniami Statutu lub przepisami prawa, koszty druku i publikacji materiałów informacyjnych o Funduszu oraz koszty wysyłki korespondencji;
 - 8) koszty likwidacji Funduszu: wynagrodzenie likwidatora za cały okres likwidacji oraz koszty sporządzenia i zbadania sprawozdań finansowych na otwarcie i zamknięcie likwidacji, koszty zamknięcia ksiąg, koszty złożenia środków do depozytu sądowego, (jeżeli do takiej sytuacji dojdzie) przypadające na Subfundusz, przy czym wynagrodzenie likwidatora nie może

- przekroczyć wysokości 50 000 (pięćdziesięciu tysięcy) netto PLN. Towarzystwo, może pokrywać koszty likwidacji Subfunduszu związanej z likwidacją Funduszu, z własnych środków, w tym z Wynagrodzenia Towarzystwa;
- 9) koszty likwidacji Subfunduszu niezwiązanej z likwidacją Funduszu: wynagrodzenie likwidatora za cały okres likwidacji oraz koszty sporządzenia i zbadania sprawozdań finansowych na otwarcie i zamknięcie likwidacji, koszty zamknięcia ksiąg, koszty złożenia środków do depozytu sądowego, (jeżeli do takiej sytuacji dojdzie) przypadające na Subfundusz, przy czym wynagrodzenie likwidatora nie może przekroczyć wysokości 50 000 (pięćdziesięciu tysięcy) netto PLN. Towarzystwo, może pokrywać koszty likwidacji Subfunduszu Allianz Dywidendowy Akcji Europejskich, z własnych środków, w tym z Wynagrodzenia Towarzystwa;
- 10) koszty podmiotów zewnętrznych, innych niż Towarzystwo, świadczących na rzecz Funduszu następujące usługi: obsługę prawną, usługi doradztwa podatkowego przy czym koszty te ogółem nie mogą przekroczyć 0,08 (ośmiu setnych) % średniej Wartości Aktywów Netto Subfunduszu w skali roku lub kwoty 30 000,00 (trzydzieści tysięcy) złotych rocznie;
- 11) koszty i wydatki transakcyjne związane z działalnością Subfunduszu, tj.:
- a) prowizje i opłaty za raportowanie transakcji Subfunduszu zgodnie z wymogami prawa do odpowiednich repozytoriów i innych organów,
 - b) prowizje i opłaty związane z prowadzeniem i obsługą rachunków bankowych, przekazywaniem środków pieniężnych,
 - c) koszty ponoszone na rzecz instytucji rozliczeniowych,
 - d) koszty prowizji maklerskich i bankowych,
 - e) koszty finansowania Funduszu kapitałem obcym.

Koszty, o których mowa w pkt. 6), 7) i 11) stanowią koszty nielimitowane Subfunduszu.

Na pokrycie kosztów z punktów od 1) do 5) oraz kosztów z ust. 5 punkt 10 i punkt 11) lit a) lit b) lit c) tworzy się każdego dnia, w danym roku obrotowym, w ciężar kosztów operacyjnych Subfunduszu, rezerwę w kwocie równej wysokości naliczonego w tym dniu Wynagrodzenia Towarzystwa i kosztów.

Za zarządzanie i reprezentowanie Subfunduszu Allianz Dywidendowy Akcji Europejskich Towarzystwo pobiera, po zakończeniu każdego miesiąca kalendarzowego, Wynagrodzenie Towarzystwa w wysokości nie większej niż 2,5 (dwa i pół) % Wartości Aktywów Netto Subfunduszu Allianz Dywidendowy Akcji Europejskich w skali roku (Wynagrodzenie Stałe). Wynagrodzenie Towarzystwa jest naliczane w każdym Dniu Wyceny i za każdy dzień roku liczonego jako 365 lub 366 dni w przypadku roku przestępnego, od Wartości Aktywów Netto Subfunduszu Allianz Dywidendowy Akcji Europejskich z poprzedniego Dnia Wyceny.

17. Dniem wprowadzenia do ksiąg zmiany kapitału wpłaconego bądź kapitału wypłaconego jest dzień ujęcia zbycia i odkupienia jednostek uczestnictwa przy zastosowaniu wartości aktywów netto na jednostkę uczestnictwa wyznaczonej zgodnie z ustępem 18.
18. Na potrzeby określenia wartości Aktywów Netto na Jednostkę Uczestnictwa w określonym Dniu Wyceny nie uwzględnia się zmian w kapitale wpłaconym oraz zmian kapitału wypłaconego, związanych z wpłatami lub wypłatami ujmowanymi zgodnie z ustępem 17.
19. Jednostki Uczestnictwa odkupywane są przez Subfundusz zgodnie z zasadą FIFO (Highest In First Out), co oznacza, iż w pierwszej kolejności są odkupywane Jednostki Uczestnictwa nabyte przez Uczestnika Subfunduszu po najwyższej Wartości Aktywów Netto na Jednostkę Uczestnictwa.

Metody wyceny, przyjęte kryterium wyboru rynku, w tym systemu notowań

§ 1

1. Dniem Wyceny jest dzień, na który przypada regularna sesja na Giełdzie Papierów Wartościowych w Warszawie. Aktywa Subfunduszu wycenia się, a zobowiązania Subfunduszu ustala się w Dniu Wyceny oraz na dzień sporządzenia sprawozdania finansowego, z zachowaniem zasad określonych w paragrafach poniższych.
2. Wartość godziwą składników lokat notowanych na Aktywnym Rynku wyznacza się w oparciu o dostępne kursy z godziny 23:00 czasu polskiego z Dnia Wyceny.

§ 2

1. Z zastrzeżeniem §3, zgodnie z postanowieniami niniejszego paragrafu będą wyceniane następujące kategorie lokat:
 - 1) akcje,
 - 2) warranty subskrypcyjne,
 - 3) prawa do akcji,
 - 4) prawa poboru,
 - 5) kwity depozytowe,
 - 6) listy zastawne,
 - 7) dłużne papiery wartościowe,
 - 8) instrumenty pochodne, a także prawa majątkowe, których cena zależy bezpośrednio lub pośrednio od oznaczonych co do gatunku rzeczy, określonych rodzajów energii, mierników i limitów wielkości produkcji lub emisji zanieczyszczeń, dopuszczone do obrotu na giełdach towarowych,
 - 9) certyfikaty inwestycyjne funduszy inwestycyjnych zamkniętych mających siedzibę na terytorium Rzeczypospolitej Polskiej, a także tytuły uczestnictwa emitowane przez fundusze zagraniczne oraz instytucje wspólnego inwestowania mające siedzibę za granicą.

Aktywa subfunduszu wycenia się, a zobowiązania subfunduszu ustala się według wiarygodnie oszacowanej wartości godziwej.

2. Wartość godziwą składników lokat notowanych na Aktywnym Rynku wyznacza się w następujący sposób:
 - 1) według ostatniego dostępnego w momencie dokonywania wyceny kursu ustalonego:
 - a) w przypadku składników lokat notowanych w systemie notowań ciągłych, w którym wyznaczany i ogłaszany jest kurs zamknięcia – w oparciu o kurs zamknięcia lub w oparciu o ostatni dostępny w momencie dokonywania wyceny kurs danego składnika lokat,
 - b) w przypadku składników lokat notowanych w systemie notowań ciągłych bez odrębnego wyznaczania kursu zamknięcia – w oparciu o cenę średnią transakcji ważoną wolumenem obrotu z ostatniego dnia, w którym zawarto transakcję, z zastrzeżeniem, że jeżeli na Aktywnym Rynku organizowana jest sesja fixingowa, to do wyceny składnika lokat korzysta się z kursu fixingowego,
 - c) w przypadku składników lokat notowanych w systemie notowań jednolitych – w oparciu o ostatni kurs ustalony w systemie kursu jednolitego,
 - 2) jeżeli w Dniu Wyceny niedostępna jest cena transakcyjna, a na Aktywnym Rynku organizowana jest sesja fixingowa, to do wyceny składnika lokat korzysta się z kursu fixingowego,
 - 3) jeżeli w Dniu Wyceny niedostępne są kursy wyznaczone zgodnie z pkt. 1) i 2), a na Aktywnym Rynku dostępne są ceny w zgłoszonych najlepszych ofertach kupna i sprzedaży - do wyceny wylicza się średnią arytmetyczną z najlepszych wiarygodnych ofert kupna i sprzedaży, z tym że uwzględnienie wyłącznie ceny w ofertach sprzedaży jest niedopuszczalne,
 - 4) jeżeli w Dniu Wyceny niedostępna jest cena wyznaczona zgodnie z pkt. 1), 2) i 3), lub wolumen obrotów na danym składniku lokat jest znacząco niski, to do wyceny przyjmuje się wartość z poprzedniego Dnia Wyceny, w uzasadnionych przypadkach skorygowaną w sposób umożliwiający uzyskanie wiarygodnie oszacowanej wartości godziwej w drodze wyceny, w oparciu o publicznie ogłoszoną na Aktywnym Rynku cenę nieróżniącą się istotnie od składnika, w szczególności o podobnej konstrukcji prawnej i celu ekonomicznym,
 - 5) jeżeli dzień wyceny nie jest zwykłym dniem dokonywania transakcji na aktywnym rynku - według ostatniego dostępnego w momencie dokonywania wyceny kursu zamknięcia ustalonego na aktywnym rynku, a w przypadku braku kursu zamknięcia - innej, ustalonej przez rynek wartości stanowiącej jego odpowiednik, skorygowanego w sposób umożliwiający uzyskanie wiarygodnie oszacowanej wartości godziwej,
 - 6) w przypadku, gdy składnik lokat jest przedmiotem obrotu na więcej niż jednym Aktywnym Rynku, wartością godziwą jest kurs ustalony na rynku głównym. Przy wyborze rynku głównego dla danego składnika lokat Subfundusz będzie kierował się następującymi zasadami:

- a) wyboru rynku głównego dokonuje się na koniec każdego kolejnego miesiąca kalendarzowego,
 - b) kryterium wyboru rynku głównego jest wolumen obrotu na danym składniku lokat w okresie ostatniego miesiąca kalendarzowego,
 - c) w przypadku, gdy papier wartościowy nowej emisji wprowadzany jest do obrotu w momencie nie pozwalającym na dokonanie porównania w pełnym okresie wskazanym w podpunkcie b) to wycena tego papieru wartościowego opiera się o rynek, w którym jako pierwszym ustalona została cena, zgodnie z pkt.1), 2) i 3),
- 7) do momentu ustalenia ceny papieru wartościowego nowej emisji zgodnie z postanowieniami powyższymi, na potrzeby wyceny przyjmuje się, że jego wartość jest równa wartości nabycia, z uwzględnieniem zmian wartości tych papierów spowodowanych zdarzeniami mającymi wpływ na ich wartość z zachowaniem zasady ostrożnej wyceny.

§ 3

1. Wartość składników lokat nienotowanych na Aktywnym Rynku wyznacza się, z zastrzeżeniem §4, w następujący sposób:
- 1) obligacje, bony skarbowe, bony pieniężne, listy zastawne, weksle, oraz pozostałe instrumenty rynku pieniężnego będące papierami wartościowymi – w skorygowanej cenie nabycia, oszacowanej przy zastosowaniu Efektywnej Stopy Procentowej z uwzględnieniem potencjalnych odpisów z tytułu trwałej utraty wartości, jeżeli ich utworzenie okaże się konieczne,
 - 2) dłużne papiery wartościowe zawierające wbudowane instrumenty pochodne:
 - a) w przypadku gdy wbudowane instrumenty pochodne są ściśle powiązane z wycenianym papierem dłużnym wartość tego papieru dłużnego będzie wyznaczana przy zastosowaniu odpowiedniego dla danego papieru dłużnego modelu wyceny; zastosowany model wyceny w zależności od charakterystyki wbudowanego instrumentu pochodnego lub charakterystyki sposobu naliczania oprocentowania będzie uwzględniać w swojej konstrukcji modele wyceny poszczególnych wbudowanych instrumentów pochodnych, zgodnie z pkt. 5); dodatkowo, dane wejściowe odpowiednie dla danego modelu i uwzględniające jego charakterystykę będą pochodzić z Aktywnego Rynku,
 - b) w przypadku gdy wbudowane instrumenty pochodne nie są ściśle powiązane z wycenianym papierem dłużnym, wówczas wartość wycenianego papieru dłużnego będzie stanowić sumę wartości dłużnego papieru wartościowego (bez wbudowanych instrumentów pochodnych) wyznaczonej przy uwzględnieniu Efektywnej Stopy Procentowej oraz wartości wbudowanych instrumentów pochodnych wyznaczonych w oparciu o modele właściwe dla poszczególnych instrumentów pochodnych zgodnie z pkt. 5),
 - 3) akcje i kwity depozytowe:
 - a) w przypadku akcji oraz kwitów depozytowych opartych na akcjach emitowanych przez podmioty, dla których można wskazać emitentów o podobnym profilu i zakresie działania, których akcje są notowane na Aktywnym Rynku – przy wykorzystaniu modeli wskaźnikowych odnoszących cenę akcji do poszczególnych, wybranych parametrów finansowych działalności emitenta (cena/zysk, cena/wartość księgowa, itp.) na podstawie ceny ogłaszanej na Aktywnym Rynku dla akcji emitentów notowanych na Aktywnym Rynku,
 - b) w przypadku akcji oraz kwitów depozytowych opartych na akcjach emitowanych przez podmioty, dla których nie można wskazać emitentów o podobnym profilu i zakresie działania, których akcje są notowane na Aktywnym Rynku, do wyceny przyjmuje się wartość oszacowaną przez wyspecjalizowaną niezależną jednostkę świadczącą tego rodzaju usługi. W pierwszej kolejności przyjmuje się wartość podaną przez serwis Reuters. W przypadku braku możliwości wykorzystania serwisu Reuters przyjmuje się wartość podaną przez inną wyspecjalizowaną, niezależną jednostkę świadczącą tego rodzaju usługi, z którą Towarzystwo podpisało umowę na świadczenie tego typu usług. W przypadku, w którym więcej niż jedna jednostka tego typu oszacowała wartość akcji przyjmuje się wartość najniższą,

- 4) warranty subskrypcyjne, prawa do akcji i prawa poboru – w oparciu o modele wyceny tych lokat przy zastosowaniu parametrów pobranych z Aktywnego Rynku, przy czym w przypadku gdy akcje emitenta nie są notowane na Aktywnym Rynku, cena akcji zastosowana do modelu zostanie wyznaczona zgodnie z postanowieniem pkt. 3),
 - 5) instrumenty pochodne w oparciu o modele wyceny powszechnie stosowane dla danego typu lokaty, przy czym parametry wejściowe będą pobierane z Aktywnego Rynku; przy czym będą to modele:
 - a) w przypadku kontraktów terminowych: model zdyskontowanych przepływów pieniężnych,
 - b) w przypadku opcji: model Blacka-Scholesa,
 - c) w przypadku transakcji wymiany walut, stóp procentowych: model zdyskontowanych przepływów pieniężnych,
 - 6) jednostki uczestnictwa, certyfikaty inwestycyjne i tytuły uczestnictwa emitowane przez fundusze zagraniczne oraz instytucje wspólnego inwestowania mające siedzibę za granicą - w oparciu o ostatnio ogłoszoną wartość aktywów netto na jednostkę uczestnictwa, certyfikat inwestycyjny lub tytuł uczestnictwa, z uwzględnieniem zdarzeń mających wpływ na wartość godziwą jakie miały miejsce po dniu ogłoszenia wartości aktywów netto na jednostkę uczestnictwa, certyfikat inwestycyjny lub tytuł uczestnictwa,
 - 7) instrumenty rynku pieniężnego nie będące papierami wartościowymi - w wartości godziwej, ustalonej za pomocą odpowiedniego dla danego instrumentu modelu, do którego dane będą pochodzić z Aktywnego Rynku,
 - 8) depozyty – w wartości godziwej wyznaczonej jako suma wartości nominalnej oraz naliczonych odsetek; przy czym kwotę naliczonych odsetek ustala się przy zastosowaniu efektywnej stopy procentowej.
2. Modele i metody wyceny składników lokat Subfunduszu, o których mowa w ust. 1, podlegają uzgodnieniu z Depozytariuszem.

§ 4

1. Należności z tytułu udzielonej pożyczki papierów wartościowych oraz zobowiązania z tytułu otrzymanej pożyczki papierów wartościowych, wycenia się według zasad przyjętych dla tych papierów wartościowych.

§ 5

1. Papiery wartościowe nabyte przy zobowiązaniu się drugiej strony do odkupu wycenia się, począwszy od dnia zawarcia umowy kupna, metodą skorygowanej ceny nabycia, oszacowanej przy zastosowaniu Efektywnej Stopy Procentowej.
2. Zobowiązania z tytułu zbycia papierów wartościowych, przy zobowiązaniu się Subfunduszu do odkupu, wycenia się, począwszy od dnia zawarcia umowy sprzedaży, metodą korekty różnicy pomiędzy ceną odkupu a ceną sprzedaży przy zastosowaniu Efektywnej Stopy Procentowej.

§ 6

1. Aktywa oraz zobowiązania Subfunduszu denominowane w walutach obcych wycenia się lub ustala w walucie, w której są notowane na Aktywnym Rynku, a w przypadku, gdy nie są notowane na Aktywnym Rynku – w walucie, w której są denominowane.
2. Aktywa oraz zobowiązania Subfunduszu, o których mowa w ust. 1, wykazuje się w złotych, po przeliczeniu według ostatniego dostępnego średniego kursu wyliczonego dla danej waluty przez Narodowy Bank Polski.
3. Wartość Aktywów Subfunduszu notowanych lub denominowanych w walutach, dla których Narodowy Bank Polski nie wylicza kursu, określa się w relacji do waluty USD, a jeżeli nie jest to możliwe – do waluty EUR.

Wyplata dochodów

Dochód przypadający na poszczególne kategorie jednostek uczestnictwa wyliczany jest na każdy dzień wyceny oficjalnej na podstawie wyniku wypracowanego w tym dniu przez Subfundusz przemnożonego przez współczynnik alokacji dla każdej z kategorii jednostek uczestnictwa. Dochód za okres to suma tych pozycji na każdy dzień wyceny oficjalnej. Sposób ustalenia dochodu określony jest w statucie Funduszu.

Opis wprowadzonych zmian stosowanych zasad rachunkowości

W bieżącym okresie sprawozdawczym nie wprowadzono zmian metod ujmowania operacji w księgach rachunkowych oraz metod wyceny oraz sposobu sporządzania sprawozdania finansowego.

Nota - II Należności Subfunduszu

NOTA-2 NALEŻNOŚCI FUNDUSZU	31.12.2017	31.12.2016
Z tytułu zbytych lokat	0	31
Z tytułu instrumentów pochodnych	0	0
Z tytułu zbytych jednostek uczestnictwa	0	0
Z tytułu dywidendy	0	0
Z tytułu odsetek	0	0
Z tytułu udzielonych pożyczek, w podziale na podmioty udzielające pożyczek	0	0
Pozostałe	0	0
Razem	0	31

Nota - III Zobowiązania Subfunduszu

NOTA-3 ZOBOWIĄZANIA FUNDUSZU	31.12.2017	31.12.2016
Z tytułu nabytych aktywów	0	20
Z tytułu transakcji przy zobowiązaniu się funduszu do odkupu	0	0
Z tytułu instrumentów pochodnych	0	1
Z tytułu wpłat na jednostki uczestnictwa	0	0
Z tytułu odkupionych jednostek uczestnictwa	0	3
Z tytułu wypłaty dochodów funduszu	0	0
Z tytułu krótkoterminowych pożyczek i kredytów	0	0
Z tytułu długoterminowych pożyczek i kredytów	0	0
Z tytułu rezerw	28	1
Pozostałe zobowiązania, w tym:	10	0
z tytułu zabezpieczenia niewystandaryzowanych instrumentów pochodnych	10	0
Razem	38	25

Nota - IV Środki pieniężne i ich ekwiwalenty

		31.12.2017		31.12.2016	
		Wartość na dzień bilansowy w danej walucie w tys.	Wartość na dzień bilansowy w walucie sprawozdania finansowego w tys. złotych	Wartość na dzień bilansowy w danej walucie w tys.	Wartość na dzień bilansowy w walucie sprawozdania finansowego w tys. złotych
I. Struktura środków pieniężnych na rachunkach bankowych	Waluta				
I. Banki:			221		25
Bank Pekao SA	PLN	221	221	25	25
		01.01.2017 - 31.12.2017		18.01.2016 - 31.12.2016	
II. Średni w okresie sprawozdawczym poziom środków pieniężnych utrzymywanych w celu zaspokajania bieżących zobowiązań	Waluta	Wartość w danej walucie w tys.	Wartość w walucie sprawozdania finansowego w tys. złotych	Wartość w danej walucie w tys.	Wartość w walucie sprawozdania finansowego w tys. złotych
II. Średni w okresie sprawozdawczym poziom środków pieniężnych:			357		71
	PLN	357	357	70	70
	EUR	0	0	0	1

III. Ekwiwalenty środków pieniężnych	31.12.2017	31.12.2016
	nie dotyczy	nie dotyczy

Nota - V Ryzyka

1. Poziom obciążenia aktywów i zobowiązań Subfundusz ryzykiem stopy procentowej:

a) aktywa obciążone ryzykiem wartości godziwej, wynikającym ze stopy procentowej:

- składniki lokat notowane na aktywnym rynku: nie dotyczy,
- składniki lokat nienotowane na aktywnym rynku: nie dotyczy.

Za aktywa obciążone ryzykiem wartości godziwej, wynikającym ze stopy procentowej uznane zostały wszystkie dłużne papiery wartościowe.

b) aktywa obciążone ryzykiem przepływów środków pieniężnych, wynikających ze stopy procentowej:

- składniki lokat notowane na aktywnym rynku: nie dotyczy,
- składniki lokat nienotowane na aktywnym rynku: nie dotyczy.

Za aktywa obciążone ryzykiem przepływów środków, wynikającym ze stopy procentowej uznane zostały dłużne papiery wartościowe ze zmiennym kuponem.

2. Poziom obciążenia aktywów i zobowiązań Subfundusz ryzykiem kredytowym w podziale na kategorie bilansowe, w tym:

a) kwoty odzwierciedlające maksymalne obciążenie ryzykiem kredytowym

	31.12.2017		31.12.2016	
	Wartość bilansowa w tys. zł	Udział procentowy w aktywach	Wartość bilansowa w tys. zł	Udział procentowy w aktywach
I. Aktywa obciążone ryzykiem kredytowym inne niż należności i depozyty O/N wykazane w bilansie	n/d	n/d	n/d	n/d
II. Koncentracja ryzyka kredytowego w kategoriach lokat:	Wartość bilansowa w tys. zł	Udział procentowy w aktywach	Wartość bilansowa w tys. zł	Udział procentowy w aktywach
Nie dotyczy	n/d	n/d	n/d	n/d

Koncentracja ryzyka kredytowego w pozostałych aktywach:	31.12.2017	31.12.2016
	Wartość bilansowa w tys. zł	Wartość bilansowa w tys. zł
Depozyty O/N	209	14
Należności	0	31

Ryzyko kredytowe Subfundusz skoncentrowane jest głównie w następujących kategoriach bilansowych:

- depozyty O/N,
- należności,

w szczególności z uwagi na ryzyko niewypłacalności emitenta.

3. Poziom obciążenia aktywów i zobowiązań Subfunduszu ryzykiem walutowym.

	31.12.2017	31.12.2016
	Wartość bilansowa w tys. zł	Wartość bilansowa w tys. zł
I. Aktywa obciążone ryzykiem walutowym (tytuły uczestnictwa)	10 433	360
II. Zobowiązania obciążone ryzykiem walutowym	0	20

Dla subfunduszu określony został limit otwartej pozycji walutowej, przekroczenie którego uznane było by za znaczącą koncentrację ryzyka walutowego. Na dzień bilansowy oraz na dzień 31.12.2016 roku ryzyko walutowe subfunduszu ograniczone jest do akceptowalnej wysokości, nie przekraczającej limitu otwartej pozycji. Subfundusz posiada instrumenty pochodne stanowiące zabezpieczenie przed ryzykiem walutowym.

4. Podstawowe narzędzia kontroli ryzyka płynności stanowią, określone ustawowo i statutowo, kryteria doboru oraz koncentracji lokat Subfunduszu jak również procedury i regulaminy wewnętrzne Towarzystwa w zakresie kontroli limitów i monitorowania ryzyka. Limity inwestycyjne uzależnione są również od oceny bieżącej i prognozowanej sytuacji na rynku instrumentów finansowych stanowiących przedmiot lokat, jak również od oceny stanu finansowego i perspektyw rozwoju emitentów papierów wartościowych, które mają być przedmiotem inwestycji. Kontrola ryzyka płynności realizowana jest na bieżąco przez zarządzających funduszami, którzy analizują stan portfela, sytuację rynkową oraz sytuację emitentów, natomiast nadzór nad powyższym ryzykiem pełni Dyrektor Zarządzania Ryzykiem oraz Inspektor Nadzoru.

W celu pomiaru ryzyka płynności akcji Towarzystwo dokonuje pomiaru stosunku wielkości pozycji w danym składniku lokat do średnich dziennych obrotów rynkowych na tym składniku. W przypadku dłużnych papierów wartościowych, instrumentów rynku pieniężnego, instrumentów pochodnych oraz tytułów uczestnictwa emitowanych przez instytucje wspólnego inwestowania ryzyko płynności mierzone jest poprzez analizę sytuacji finansowej emitentów/kontrahentów w zakresie możliwości niewywiązania się ze swoich zobowiązań. Do tego celu wykorzystywany jest m. in. wewnętrzny rating emitentów. Szczególnym ryzykiem płynności jest ryzyko ograniczenia odkupywania tytułów uczestnictwa przez fundusze lub instytucje wspólnego inwestowania, w które zainwestował Subfundusz. W celu minimalizacji ryzyka zarządzający na bieżąco monitoruje sytuację funduszy lub instytucji wspólnego inwestowania, w których tytuły Subfundusz zainwestował i podejmuje adekwatne decyzje z uwzględnieniem informacji o nabyciach i umorzeniach jednostek uczestnictwa.

Nota - VI Instrumenty pochodne

Na dzień 31.12.2017							
Instrument pochodny	Typ zajętej pozycji	Rodzaj instrumentu pochodnego	Cel otwarcia pozycji	Wartość otwartej pozycji (w tys. zł)	Wartość przyszłych płatności funduszu (w tys.)	Wartości przyszłych płatności kontrahenta (w tys.)	Data zapadalności
Forward EUR PLN 30.01.2018 (FSEURPLN30012018N001)	Pozycja krótka	Forward	zabezpieczenie portfela	1	15 EUR	63 PLN	2018-01-30
Forward EUR PLN 13.02.2018 (FSEURPLN13022018N001)	Pozycja krótka	Forward	zabezpieczenie portfela	2	70 EUR	295 PLN	2018-02-13
FX Swap EUR PLN 27.11.2017 30.01.2018 (FSEURPLN2711201730012018N001)	Pozycja krótka	FX swap	zabezpieczenie portfela	94	1 916 EUR	8 096 PLN	2018-01-30
FX Swap EUR PLN 21.12.2017 19.03.2018 (FSEURPLN2112201719032018N001)	Pozycja krótka	FX swap	zabezpieczenie portfela	15	477 EUR	2 013 PLN	2018-03-19

Na dzień 31.12.2016							
Instrument pochodny	Typ zajętej pozycji	Rodzaj instrumentu pochodnego	Cel otwarcia pozycji	Wartość otwartej pozycji (w tys. zł)	Wartość przyszłych płatności funduszu (w tys.)	Wartości przyszłych płatności kontrahenta (w tys.)	Data zapadalności
Forward EUR PLN 23.01.2017 (FSEURPLN23012017N001)	Pozycja krótka	Forward	zabezpieczenie portfela	0	3 EUR	13 PLN	2017-01-23
FX Swap EUR PLN 14.11.2016 18.01.2017 (FSEURPLN1411201618012017N001)	Pozycja krótka	FX swap	zabezpieczenie portfela	-1	10 EUR	44 PLN	2017-01-18
FX Swap EUR PLN 21.11.2016 18.01.2017 (FSEURPLN2111201618012017N001)	Pozycja krótka	FX swap	zabezpieczenie portfela	1	21 EUR	92 PLN	2017-01-18
FX Swap EUR PLN 21.11.2016 23.01.2017 (FSEURPLN2111201623012017N001)	Pozycja krótka	FX swap	zabezpieczenie portfela	1	22 EUR	96 PLN	2017-01-23
FX Swap EUR PLN 22.11.2016 23.01.2017 (FSEURPLN2211201623012017N001)	Pozycja krótka	FX swap	zabezpieczenie portfela	0	9 EUR	41 PLN	2017-01-23
FX Swap EUR PLN 01.12.2016 23.01.2017 (FSEURPLN0112201623012017N001)	Pozycja krótka	FX swap	zabezpieczenie portfela	0	3 EUR	12 PLN	2017-01-23
FX Swap EUR PLN 23.12.2016 23.01.2017 (FSEURPLN2312201623012017N001)	Pozycja krótka	FX swap	zabezpieczenie portfela	0	4 EUR	19 PLN	2017-01-23
FX Swap EUR PLN 29.12.2016 23.01.2017 (FSEURPLN2912201623012017N001)	Pozycja krótka	FX swap	zabezpieczenie portfela	0	2 EUR	10 PLN	2017-01-23
FX Swap EUR PLN 02.01.2017 23.01.2017 (FSEURPLN0201201723012017N001)	Pozycja krótka	FX swap	zabezpieczenie portfela	0	20 PLN	5 EUR	2017-01-02
					5 EUR	20 PLN	2017-01-23

Nota - VII Transakcje przy zobowiązaniu się Subfunduszu lub drugiej strony do odkupu

1. Transakcje przy zobowiązaniu się drugiej strony do odkupu, w tym:
 - a) transakcje, w wyniku których następuje przeniesienie na Subfundusz prawa własności i ryzyk.
Na dzień bilansowy i na koniec poprzedniego okresu sprawozdawczego Subfundusz nie posiadał w/w należności.
 - b) transakcje, w wyniku których nie następuje przeniesienie na Subfundusz prawa własności i ryzyk.
Na dzień bilansowy i na koniec poprzedniego okresu sprawozdawczego Subfundusz nie posiadał w/w należności.
2. Transakcje przy zobowiązaniu się Subfunduszu do odkupu, w tym:
 - a) transakcje, w wyniku których następuje przeniesienie na drugą stronę praw własności i ryzyk
Na dzień bilansowy i na koniec poprzedniego okresu sprawozdawczego Subfundusz nie posiadał w/w zobowiązań.
 - b) transakcje, w wyniku których nie następuje przeniesienie na drugą stronę praw własności i ryzyk.
Na dzień bilansowy i na koniec poprzedniego okresu sprawozdawczego Subfundusz nie posiadał w/w zobowiązań.
3. Należności z tytułu papierów wartościowych pożyczonych od Subfunduszu w trybie rozporządzenia o pożyczkach papierów wartościowych.
Na dzień bilansowy i na koniec poprzedniego okresu sprawozdawczego Subfundusz nie posiadał w/w należności.
4. Zobowiązania z tytułu papierów wartościowych pożyczonych przez Subfundusz w trybie przepisów rozporządzenia o pożyczkach papierów wartościowych.
Na dzień bilansowy i na koniec poprzedniego okresu sprawozdawczego Subfundusz nie posiadał w/w zobowiązań.

Nota - VIII Kredyty i pożyczki

W bieżącym okresie sprawozdawczym i w poprzednim okresie sprawozdawczym Subfundusz nie zaciągał ani nie udzielał kredytów i pożyczek.

Nota - IX Waluty i różnice kursowe

I. WALUTOWA STRUKTURA POZYCJI BILANSU

Pozycja bilansowa	31.12.2017		31.12.2016	
	Wartość na dzień bilansowy w danej walucie w tys.	Wartość na dzień bilansowy w walucie sprawozdania finansowego w tys.	Wartość na dzień bilansowy w danej walucie w tys.	Wartość na dzień bilansowy w walucie sprawozdania finansowego w tys.
Składniki lokat notowane na aktywnym rynku		0		0
Składniki lokat nienotowane na aktywnym rynku		10 545		331
EUR	2 528	10 545	74	331
Środki pieniężne i ich ekwiwalenty		221		25
PLN	221	221	25	25
Należności		0		31
EUR	0	0	7	31
Transakcje przy zobowiązaniu się drugiej strony do odkupu		0		0
Zobowiązania		38		25
PLN	38	38	4	4
EUR	0	0	5	21

II. DODATNIE I UJEMNE RÓŻNICE KURSOWE W PRZEKROJU LOKAT FUNDUSZU

1. DODATNIE RÓŻNICE KURSOWE

Składniki lokat	01.01.2017 - 31.12.2017		18.01.2016 - 31.12.2016	
	Zrealizowane	Niezrealizowane	Zrealizowane	Niezrealizowane
Tytuły uczestnictwa emitowane przez instytucje wspólnego inwestowania mające siedzibę za granicą	0	0	3	5

2. UJEMNE RÓŻNICE KURSOWE

Składniki lokat	01.01.2017 - 31.12.2017		18.01.2016 - 31.12.2016	
	Zrealizowane	Niezrealizowane	Zrealizowane	Niezrealizowane
Tytuły uczestnictwa emitowane przez instytucje wspólnego inwestowania mające siedzibę za granicą	-1	-193	0	0

III. Średni kurs waluty sprawozdania finansowego wyliczony przez NBP z dnia sporządzenie sprawozdania finansowego	kurs w stosunku do zł na 31.12.2017	kurs w stosunku do zł na 31.12.2016	waluta
Euro	4,1709	4,4240	EUR

Nota - X Dochody i ich dystrybucja

TABELA I

Struktura pozycji rachunku wyniku z operacji "Zrealizowany zysk (strata) ze zbycia lokat"	01.01.2017 - 31.12.2017	18.01.2016 - 31.12.2016
1. Składniki lokat notowane na aktywnym rynku	0	0
2. Składniki lokat nienotowane na aktywnym rynku	176	-5
RAZEM	176	-5

TABELA II

Struktura pozycji rachunku wyniku z operacji "Wzrost (spadek) niezrealizowanego zysku (straty) z wyceny lokat"	01.01.2017 - 31.12.2017	18.01.2016 - 31.12.2016
1. Składniki lokat notowane na aktywnym rynku	0	0
2. Składniki lokat nienotowane na aktywnym rynku	327	29
RAZEM	327	29

TABELA III

Wyplata dochodów	01.01.2017 - 31.12.2017	18.01.2016 - 31.12.2016
1. Dochód wypłacony - przychody	0	0
2. Dochód wypłacony - zrealizowany zysk/strata	0	0
RAZEM	0	0

Nota - XI Koszty Subfunduszu

1. Koszty pokrywane przez Towarzystwo.

KOSZTY POKRYWANE PRZEZ TOWARZYSTWO	01.01.2017 - 31.12.2017	18.01.2016 - 31.12.2016
1. Opłaty dla depozytariusza	9	21
2. Pozostałe, w tym:	19	37
<i>Opłaty dla agenta transferowego</i>	8	20
<i>Opłaty za przegląd i badanie sprawozdań finansowych</i>	4	6
<i>Opłaty za licencje</i>	3	7
<i>Opłaty bankowe</i>	4	4
Łącznie	28	58

2. Koszty funduszu aktywów niepublicznych związane bezpośrednio ze zbytymi lokatami.

Nie dotyczy.

3. Wynagrodzenie dla Towarzystwa z wyodrębnieniem części zmiennej, uzależnionej od wyników Subfunduszu.

W okresie sprawozdawczym Subfundusz naliczył wynagrodzenie dla Towarzystwa w wysokości 146 tys. złotych. Wynagrodzenie dla Towarzystwa nie zawiera części zmiennej uzależnionej od wyników Subfunduszu.

Nota - XII Dane porównawcze o jednostkach uczestnictwa

NOTA-12 DANE PORÓWNAWCZE O JEDNOSTKACH UCZESTNICTWA	31.12.2017	31.12.2016
I. Wartość aktywów netto w tys. zł	10 728	362
II. Wartość aktywów netto na jednostkę uczestnictwa w PLN	113,16	104,9

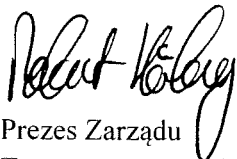
INFORMACJA DODATKOWA

1. Informacje o znaczących zdarzeniach dotyczących lat ubiegłych, ujętych w sprawozdaniu jednostkowym za bieżący okres sprawozdawczy.
Brak.
2. Informacje o znaczących zdarzeniach, jakie nastąpiły po dniu bilansowym, a nieuwzględnionych w sprawozdaniu jednostkowym.
Brak.
3. Zestawienie oraz objaśnienie różnic pomiędzy danymi ujawnionymi w sprawozdaniu jednostkowym i w porównywalnych danych finansowych, a uprzednio sporządzonymi i opublikowanymi sprawozdaniami finansowymi.
Brak.
4. Dokonane korekty błędów podstawowych, ich przyczyny, tytuły oraz wpływ wywołanych tym skutków finansowych na sytuację majątkową i finansową, płynność oraz wynik z operacji i rentowność Subfunduszu.
Brak.
5. Informacja o występowaniu niepewności co do możliwości kontynuowania działalności Subfunduszu.
Na dzień sporządzenia sprawozdania jednostkowego Subfunduszu nie występuje niepewność co do możliwości kontynuowania działalności.
6. Inne informacje niż wskazane w sprawozdaniu jednostkowym.
Zgodnie z art. 101 ust. 5 Ustawy o funduszach inwestycyjnych i zarządzaniu alternatywnymi funduszami inwestycyjnymi (Dz.U. 2018 poz. 56 z późn. zm.) prezentujemy maksymalny poziom wynagrodzenia za zarządzanie pobierany w subfunduszach wyodrębnionych w ramach Allianz Global Investors:

Tytuły uczestnictwa emitowane przez instytucje wspólnego inwestowania mające siedzibę za granicą	Maksymalny poziom wynagrodzenia
Allianz Global Investors - Allianz European Equity Dividend; ISIN: LU0414047281	0,95%

Na dzień sporządzenia sprawozdania jednostkowego Subfunduszu brak innych informacji, poza zaprezentowanymi powyżej, które mogłyby w istotny sposób wpłynąć na ocenę sytuacji majątkowej, finansowej, wyniku z operacji Subfunduszu i ich zmian.

Robert Hörberg




Prezes Zarządu
Towarzystwa Funduszy
Inwestycyjnych
Allianz Polska S.A.

Sławomir Chwierut




Wiceprezes Zarządu
Towarzystwa Funduszy
Inwestycyjnych
Allianz Polska S.A.

Anna Bąkała



Członek Zarządu
Towarzystwa Funduszy
Inwestycyjnych
Allianz Polska S.A.

Katarzyna Witek



Osoba odpowiedzialna za
prowadzenie ksiąg rachunkowych

Warszawa, dnia 12 kwietnia 2018 roku