



Raport niezależnego biegłego rewidenta z przeglądu półrocznego jednostkowego sprawozdania finansowego

**Dla Walnego Zgromadzenia Akcjonariuszy i Rady Nadzorczej Towarzystwa
Funduszy Inwestycyjnych Allianz Polska S.A.**

Wprowadzenie

Przeprowadziliśmy przegląd załączonego półrocznego jednostkowego sprawozdania finansowego Allianz Specjalistyczny Fundusz Inwestycyjny Otwarty Subfundusz Allianz PIMCO Emerging Local Bond, będącego wydzielonym Subfunduszem Allianz Specjalistyczny Fundusz Inwestycyjny Otwarty (zwanego dalej „Subfunduszem”), z siedzibą w Warszawie przy ulicy Rodziny Hiszpańskich 1, zarządzanego przez Towarzystwo Funduszy Inwestycyjnych Allianz Polska S.A. (zwane dalej „Towarzystwem”), obejmującego zestawienie lokat i bilans sporządzone na dzień 30 czerwca 2018 roku oraz rachunek wyniku z operacji i zestawienie zmian w aktywach netto sporządzone za okres od 1 stycznia do 30 czerwca 2018 roku oraz noty objaśniające i informację dodatkową.

Za sporządzenie i rzetelne przedstawienie półrocznego jednostkowego sprawozdania finansowego zgodnie z ustawą z dnia 29 września 1994 roku o rachunkowości („Ustawa o rachunkowości” - Dz. U. z 2018 r., poz. 395, z późn. zm.) oraz przepisami Rozporządzenia Ministra Finansów z dnia 24 grudnia 2007 r. w sprawie szczególnych zasad rachunkowości funduszy inwestycyjnych („Rozporządzenie w sprawie szczególnych zasad rachunkowości funduszy inwestycyjnych” – Dz. U. z dnia 31 grudnia 2007 r. nr 249, poz. 1859), odpowiedzialny jest Zarząd Towarzystwa. My jesteśmy odpowiedzialni za sformułowanie wniosku na temat półrocznego jednostkowego sprawozdania finansowego na podstawie przeprowadzonego przez nas przeglądu.

Zakres przeglądu

Przegląd przeprowadziliśmy stosownie do przepisów Międzynarodowego Standardu Usług Przeglądu 2410, *Przegląd śródrocznych informacji finansowych przeprowadzony przez niezależnego biegłego rewidenta jednostki* przyjętego jako Krajowy Standard Przeglądu 2410 uchwałą Krajowej Rady Biegłych Rewidentów z dnia 5 marca 2018 r. Przegląd półrocznego jednostkowego sprawozdania finansowego polega na kierowaniu zapytań, przede wszystkim do osób odpowiedzialnych za kwestie finansowe i księgowe oraz przeprowadzaniu procedur analitycznych oraz innych procedur przeglądu.

Przegląd ma istotnie węższy zakres niż badanie przeprowadzane zgodnie z Krajowymi Standardami Badania. Na skutek tego przegląd nie wystarcza do uzyskania pewności, że wszystkie istotne kwestie, które zostałyby zidentyfikowane w trakcie badania, zostały ujawnione. W związku z tym nie wyrażamy opinii z badania.

*PricewaterhouseCoopers Sp. z o.o., ul. Lecha Kaczyńskiego 14, 00-638 Warszawa, Polska,
T: +48 (22) 746 4000, F: +48 (22) 742 4040, www.pwc.com*

PricewaterhouseCoopers Sp. z o.o. wpisana jest do Krajowego Rejestru Sądowego prowadzonego przez Sąd Rejonowy dla m. st. Warszawy, pod numerem KRS 0000044655, NIP 526-021-02-28. Kapitał zakładowy wynosi 10.363.900 złotych. Siedzibą Spółki jest Warszawa, ul. Lecha Kaczyńskiego 14.



Wniosek

Na podstawie przeprowadzonego przez nas przeglądu stwierdzamy, że nic nie zwróciło naszej uwagi, co kazałoby nam sądzić, że załączone półroczne jednostkowe sprawozdanie finansowe nie przedstawia rzetelnego i jasnego obrazu sytuacji finansowej Subfunduszu na dzień 30 czerwca 2018 r. oraz wyniku z operacji za okres od 1 stycznia do 30 czerwca 2018 r. zgodnie z zasadami rachunkowości określonymi w Ustawie o rachunkowości oraz przepisami Rozporządzenia w sprawie szczególnych zasad rachunkowości funduszy inwestycyjnych.

Przeprowadzający przegląd w imieniu PricewaterhouseCoopers Sp. z o.o. spółki wpisanej na listę firm audytorskich pod numerem 144:

A handwritten signature in black ink that reads 'Tomasz Orłowski'.

Tomasz Orłowski
Biegły Rewident
Numer ewidencyjny 12045

Warszawa, 23 sierpnia 2018 r.

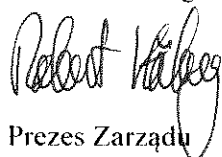
OŚWIADCZENIE ZARZĄDU

Zgodnie z wymogami ustawy o rachunkowości z dnia 29 września 1994 r. (tekst jednolity Dz. U. z 2018 r. poz. 395 z późn. zm.) Zarząd Towarzystwa Funduszy Inwestycyjnych Allianz Polska Spółka Akcyjna przedstawia sprawozdanie jednostkowe Allianz Specjalistyczny Fundusz Inwestycyjny Otwarty Subfundusz Allianz PIMCO Emerging Local Bond, na które składa się:

1. zestawienie lokat wg stanu na dzień 30 czerwca 2018 roku w wartościach zagregowanych w poszczególnych pozycjach w tabeli głównej o wartości 46 460 tys. złotych oraz w pozycjach analitycznych grup składników lokat w tabeli uzupełniającej oraz tabeli dodatkowej;
2. bilans sporządzony na dzień 30 czerwca 2018 roku, który wykazuje aktywa netto na sumę 48 167 tys. złotych;
3. rachunek wyniku z operacji za okres od 1 stycznia 2018 roku do 30 czerwca 2018 roku wykazujący stratę z operacji w kwocie 4 357 tys. złotych;
4. zestawienie zmian w aktywach netto za okres od 1 stycznia 2018 roku do 30 czerwca 2018 roku, wykazujące zwiększenie stanu aktywów w okresie sprawozdawczym o kwotę 21 221 tys. złotych;
5. noty objaśniające;
6. informacja dodatkowa.

Dane przedstawione w sprawozdaniu jednostkowym Subfunduszu wyrażone zostały w tysiącach złotych, za wyjątkiem informacji o wartości aktywów netto przypadającej na jednostkę i wyniku z operacji na jednostkę uczestnictwa wyrażonych w złotych oraz ilości jednostek uczestnictwa wyrażonych w sztukach.


Robert Hörberg



Prezes Zarządu

Towarzystwa Funduszy
Inwestycyjnych
Allianz Polska S.A.

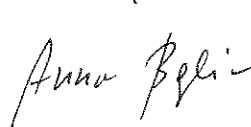
Sławomir Chwierut



Wiceprezes Zarządu

Towarzystwa Funduszy
Inwestycyjnych
Allianz Polska S.A.

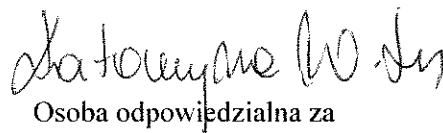
Anna Bąkała



Członek Zarządu

Towarzystwa Funduszy
Inwestycyjnych
Allianz Polska S.A.

Katarzyna Witek



Osoba odpowiedzialna za

prowadzenie ksiąg rachunkowych

Warszawa, dnia 23 sierpnia 2018 roku

TABELA GŁÓWNA

Allianz Specjalistyczny Fundusz Inwestycyjny Otwarty Subfundusz PIMCO Emerging Local Bond SKŁADNIKI LOKAT na dzień 30 czerwca 2018 (w tys. złotych)	30.06.2018			31.12.2017		
	Wartość według ceny nabycia w tys. złotych	Wartość według wyceny na dzień bilansowy w tys. złotych	Procentowy udział w aktywach ogółem	Wartość według ceny nabycia w tys. złotych	Wartość według wyceny na dzień bilansowy w tys. złotych	Procentowy udział w aktywach ogółem
Akcje	0	0	0,00%	0	0	0,00%
Warranty subskrypcyjne	0	0	0,00%	0	0	0,00%
Prawa do akcji	0	0	0,00%	0	0	0,00%
Prawa poboru	0	0	0,00%	0	0	0,00%
Kwity depozytowe	0	0	0,00%	0	0	0,00%
Listy zastawne	0	0	0,00%	0	0	0,00%
Dłużne papiery wartościowe	0	0	0,00%	0	0	0,00%
Instrumenty pochodne	0	74	0,14%	0	465	1,70%
Udziały w spółkach z ograniczoną odpowiedzialnością	0	0	0,00%	0	0	0,00%
Jednostki uczestnictwa	0	0	0,00%	0	0	0,00%
Certyfikaty inwestycyjne	0	0	0,00%	0	0	0,00%
Tytuły uczestnictwa emitowane przez instytucje wspólnego inwestowania mające siedzibę za granicą	46 720	46 386	88,92%	26 794	26 137	95,37%
Wierzytelności	0	0	0,00%	0	0	0,00%
Weksle	0	0	0,00%	0	0	0,00%
Depozyty	0	0	0,00%	0	0	0,00%
Waluty	0	0	0,00%	0	0	0,00%
Nieruchomości	0	0	0,00%	0	0	0,00%
Statki morskie	0	0	0,00%	0	0	0,00%
Inne	0	0	0,00%	0	0	0,00%
Łącznie	46 720	46 460	89,06%	26 794	26 602	97,07%

Dodatnie wyceny instrumentów pochodnych prezentowane są w składnikach lokat, natomiast ujemne wyceny prezentowane są w zobowiązaniach.

TABELA UZUPELNIAJĄCE

INSTRUMENTY POCHODNE	Rodzaj rynku	Nazwa rynku	Emitent (wystawca)	Kraj siedziby emitenta	Instrument bazowy	Liczba	Wartość według ceny nabycia w tys. złotych	Wartość według wyceny na dzień bilansowy w tys. złotych	Procentowy udział w aktywach ogółem
Wystandaryzowane instrumenty pochodne									
Niewystandaryzowane instrumenty pochodne									
Forward USD PLN 20.07.2018 (FXUSDPLN20072018N001)	Nienotowane na rynku aktywnym	Nie dotyczy	m Bank SA	Polska	USD	11 797 365	0	-777	0,00%
Forward USD PLN 20.07.2018 (FXUSDPLN20072018N002)	Nienotowane na rynku aktywnym	Nie dotyczy	m Bank SA	Polska	USD	2 128 015	0	-251	0,00%
FX Swap USD PLN 14.06.2018 13.07.2018 (FXUSDPLN1406201813072018N001)	Nienotowane na rynku aktywnym	Nie dotyczy	Bank Pekao SA	Polska	USD	265 000	0	0	0,00%
FX Swap USD PLN 19.06.2018 20.07.2018 (FXUSDPLN1906201820072018N001)	Nienotowane na rynku aktywnym	Nie dotyczy	Bank Zachodni WBK SA	Polska	USD	3 930 050	0	-462	0,00%
FX Swap USD PLN 29.06.2018 27.07.2018 (FXUSDPLN2906201827072018N001)	Nienotowane na rynku aktywnym	Nie dotyczy	Raiffeisen Bank Polska SA	Polska	USD	3 185 300	0	-138	0,00%
Łącznie						2 289 000	0	74	0,14%

Tabela KZESNICTWA EMITOWANE PRZEZ INSTRUMENTY WSKAZANE WSKAZANE NA DZIAŁ SUBFUNDUSZA

Rodzaj rynku	Nazwa rynku	Emitent	Kraj siedziby emitenta	Liczba instrumentów	Wartość według ceny nabycia w tys. PLN	Wartość według wyceny na dzień bilansowy w tys. PLN	Procentowy udział w aktywach ogółem
PIMCO Funds: Global Investors Series plc Emerging Local Bond Fund Institutional Acc USD; ISIN: IE00B29K0P99	Nie dotyczy	PIMCO Funds: Global Investors Series plc Emerging Local Bond Fund Institutional Acc USD	Irlandia	1 001 568,4810	46 720	46 386	88,92%
Łącznie				1 001 568,4810	46 720	46 386	88,92%

TABELA DODATKOWE

SKŁADNIKI LOKALNE WARTOŚĆ OD PODMIOTÓW O KOTOWYCH MOWA W ART. 107 USTAWY	Wartość według wyceny na dzień bilansowy w tys. zł	Procentowy udział w aktywach ogółem
FX Swap USD PLN 14.06.2018 13.07.2018 (FXUSDPLN1406201813072018N001)	-462	0,00%

Allianz Specjalistyczny Fundusz Inwestycyjny Otwarty Subfundusz PIMCO Emerging Local Bond BILANS na dzień 30 czerwca 2018 (w tys. złotych)		
	30.06.2018	31.12.2017
I. Aktywa	52 169	27 404
1. Środki pieniężne i ich ekwiwalenty	4 624	763
2. Należności	1 085	39
3. Transakcje przy zobowiązaniu się drugiej strony do odkupu	0	0
4. Składniki lokat notowane na aktywnym rynku, w tym:	0	0
- dłużne papiery wartościowe	0	0
5. Składniki lokat nienotowane na aktywnym rynku, w tym:	46 460	26 602
- dłużne papiery wartościowe	0	0
6. Nieruchomości	0	0
7. Pozostałe aktywa	0	0
II. Zobowiązania	4 002	458
III. Aktywa netto (I-II)	48 167	26 946
IV. Kapitał funduszu	51 117	25 539
1. Kapitał wpłacony	131 327	57 279
2. Kapitał wyplacony (wielkość ujemna)	-80 210	-31 740
V. Dochody zatrzymane	-1 865	1 577
1. Zakumulowane, nierozdysponowane przychody z lokat netto	-635	-228
2. Zakumulowany, nierozdysponowany zrealizowany zysk (strata) ze zbycia lokat	-1 230	1 805
VI. Wzrost (spadek) wartości lokat w odniesieniu do ceny nabycia	-1 085	-170
VII. Kapitał funduszu i zakumulowany wynik z operacji (IV+V+VI)	48 167	26 946
Liczba jednostek uczestnictwa	504 753,5293	260 986,8330
Wartość aktywów netto na jednostkę uczestnictwa	95,43	103,25

Bilans należy analizować łącznie z notami objaśniającymi oraz informacją dodatkową, które stanowią integralną część jednostkowego sprawozdania finansowego.

Wszystkie pozycje wyrażone w tys. zł poza liczbą jednostek uczestnictwa oraz wartością aktywów netto na jednostkę uczestnictwa prezentowaną w PLN.

Allianz Specjalistyczny Fundusz Inwestycyjny Otwarty Subfundusz PIMCO Emerging Local Bond			
RACHUNEK WYNIKU Z OPERACJI (w tys. złotych)			
za okres od 01 stycznia 2018 roku do 30 czerwca 2018 roku			
	01.01.2018 - 30.06.2018	01.01.2017 - 31.12.2017	01.01.2017 - 30.06.2017
I. Przychody z lokat	14	82	22
1. Dywidendy i inne udziały w zyskach	9	8	3
2. Przychody odsetkowe	5	10	5
3. Dodatnie saldo różnic kursowych	0	64	14
4. Pozostałe	0	0	0
II. Koszty funduszu	443	357	135
1. Wynagrodzenie dla towarzystwa	278	275	89
2. Wynagrodzenia dla podmiotów prowadzących dystrybucję	0	0	0
3. Oplaty dla depozytariusza	14	23	14
4. Oplaty związane z prowadzeniem rejestru aktywów funduszu	7	7	1
5. Oplaty za zezwolenia oraz rejestracyjne	0	0	0
6. Usługi w zakresie rachunkowości	0	0	0
7. Usługi w zakresie zarządzania aktywami funduszu	0	0	0
8. Usługi prawne	0	0	0
9. Usługi wydawnicze, w tym poligraficzne	0	0	0
10. Koszty odsetkowe	1	0	0
11. Ujemne saldo różnic kursowych	115	0	0
12. Pozostałe, w tym:	28	52	31
<i>Oplaty dla agenta transferowego</i>	11	17	9
<i>Oplaty za przegląd i badanie sprawozdań finansowych</i>	4	6	4
<i>Oplaty za licencje</i>	3	7	4
<i>Oplaty bankowe</i>	10	22	14
III. Koszty pokrywane przez towarzystwo	22	50	31
IV. Koszty funduszu netto (II-III)	421	307	104
V. Przychody z lokat netto (I-IV)	-407	-225	-82
VI. Zrealizowany i niezrealizowany zysk (strata)	-3 950	1 652	696
1. Zrealizowany zysk (strata) ze zbycia lokat, w tym:	-3 035	1 834	654
- z tytułu różnic kursowych	-559	-1 071	-48
2. Wzrost (spadek) niezrealizowanego zysku (straty) z wyceny lokat, w tym:	-915	-182	42
- z tytułu różnic kursowych	3 371	-1 727	-1 215
VII. Wynik z operacji	-4 357	1 427	614
Wynik z operacji przypadający na jednostkę uczestnictwa	-7,82	10,32	7,77

Rachunek wyniku z operacji należy analizować łącznie z notami objaśniającymi oraz informacją dodatkową, które stanowią integralną część jednostkowego sprawozdania finansowego.

Wszystkie pozycje w tys. zł poza wynikiem z operacji przypadającym na jednostkę uczestnictwa prezentowanym w PLN.

Jednostkowe sprawozdanie za okres od 1 stycznia 2018 roku do 30 czerwca 2018 roku Allianz Specjalistyczny Fundusz Inwestycyjny Otwarty Subfundusz PIMCO Emerging Local Bond

Allianz Specjalistyczny Fundusz Inwestycyjny Otwarty Subfundusz PIMCO Emerging Local Bond		
ZESTAWIENIE ZMIAN W AKTYWACH NETTO (w tys. złotych)		
za okres od 01 stycznia 2018 roku do 30 czerwca 2018 roku		
	01.01.2018 - 30.06.2018	01.01.2017 - 31.12.2017
I. Zmiana wartości aktywów netto	21 221	26 599
1. Wartość aktywów netto na koniec poprzedniego okresu sprawozdawczego	26 946	347
2. Wynik z operacji za okres sprawozdawczy (razem), w tym:	-4 357	1 427
a) przychody z lokat netto	-407	-225
b) zrealizowany zysk (strata) ze zbycia lokat	-3 035	1 834
c) wzrost (spadek) niezrealizowanego zysku (straty) z wyceny lokat	-915	-182
3. Zmiana w aktywach netto z tytułu wyniku z operacji	-4 357	1 427
4. Dystrybucja dochodów (przychodów) funduszu (razem)	0	0
a) z przychodów z lokat netto	0	0
b) ze zrealizowanego zysku ze zbycia lokat	0	0
c) z przychodów ze zbycia lokat	0	0
5. Zmiany w kapitale w okresie sprawozdawczym (razem), w tym:	25 578	25 172
a) zmiana kapitału wpłaconego (powiększenie kapitału z tytułu zbytych jednostek uczestnictwa)	74 048	56 782
b) zmiana kapitału wypłaconego (zmniejszenie kapitału z tytułu odkupionych jednostek uczestnictwa)	-48 470	-31 610
6. Łączna zmiana aktywów netto w okresie sprawozdawczym	21 221	26 599
7. Wartość aktywów netto na koniec okresu sprawozdawczego	48 167	26 946
8. Średnia wartość aktywów netto w okresie sprawozdawczym	36 244	17 788
II. Zmiana liczby jednostek uczestnictwa		
1. Zmiana liczby jednostek uczestnictwa w okresie sprawozdawczym	243 766,6963	257 253,8181
a) liczba zbytych jednostek uczestnictwa	718 363,3350	567 585,5073
b) liczba odkupionych jednostek uczestnictwa	474 596,6387	310 331,6892
c) saldo zmian	243 766,6963	257 253,8181
2. Liczba jednostek uczestnictwa narastająco od początku działalności funduszu, w tym:	504 753,5293	260 986,8330
a) liczba zbytych jednostek uczestnictwa	1 291 005,0125	572 641,6775
b) liczba odkupionych jednostek uczestnictwa	786 251,4832	311 654,8445
c) saldo zmian	504 753,5293	260 986,8330
3. Przewidywana liczba jednostek uczestnictwa	nie dotyczy	nie dotyczy
III. Zmiana wartości aktywów netto na jednostkę uczestnictwa		
1. Wartość aktywów netto na jednostkę uczestnictwa na koniec poprzedniego okresu sprawozdawczego	103,25	92,92
2. Wartość aktywów netto na jednostkę uczestnictwa na koniec bieżącego okresu sprawozdawczego	95,43	103,25
3. Procentowa zmiana wartości aktywów netto na jednostkę uczestnictwa w okresie sprawozdawczym	-7,57%	11,12%
4. Minimalna wartość aktywów netto na jednostkę uczestnictwa w okresie sprawozdawczym	95,00	91,95
- data wyceny	2018-06-28	2017-01-11
5. Maksymalna wartość aktywów netto na jednostkę uczestnictwa w okresie sprawozdawczym	108,49	105,68
- data wyceny	2018-01-25	2017-09-08
6. Wartość aktywów netto na jednostkę uczestnictwa według ostatniej wyceny w okresie sprawozdawczym	95,43	103,26
- data wyceny	2018-06-29	2017-12-29
IV. Procentowy udział kosztów funduszu w średniej wartości aktywów netto, w tym:	1,70%	1,72%
1. Procentowy udział wynagrodzenia dla towarzystwa	1,55%	1,55%
2. Procentowy udział wynagrodzenia dla podmiotów prowadzących dystrybucję	0,00%	0,00%

Jednostkowe sprawozdanie za okres od 1 stycznia 2018 roku do 30 czerwca 2018 roku Allianz Specjalistyczny
Fundusz Inwestycyjny Otwarty Subfundusz PIMCO Emerging Local Bond

3. Procentowy udział opłat dla depozytariusza	0,00%	0,00%
4. Procentowy udział opłat związanych z prowadzeniem rejestru aktywów funduszu	0,00%	0,00%
5. Procentowy udział opłat za usługi w zakresie rachunkowości	0,00%	0,00%
6. Procentowy udział opłat za usługi w zakresie zarządzania aktywami funduszu	0,00%	0,00%

Zestawienie zmian w aktywach netto należy analizować łącznie z notami objaśniającymi oraz informacją dodatkową, które stanowią integralną część jednostkowego sprawozdania finansowego.

** Dane w ujęciu rocznym.*

Noty objaśniające

Nota – I Polityka rachunkowości Subfunduszu

Księgi rachunkowe Subfunduszu prowadzone są zgodnie z następującymi regulacjami:

1. Ustawa z dnia 29 września 1994 roku o rachunkowości (tekst jednolity Dz. U. z 2018 r. poz. 395 z późn. zm.),
2. Ustawa z dnia 27 maja 2004 roku o funduszach inwestycyjnych i zarządzaniu alternatywnymi funduszami inwestycyjnymi (Dz.U. 2018 poz. 1355 z późn. zm.),
3. Rozporządzenie Ministra Finansów z dnia 24 grudnia 2007 roku w sprawie szczególnych zasad rachunkowości funduszy inwestycyjnych (Dz.U. z 2007 roku, nr 249, poz. 1859),
4. Zapisy Prospektu Informacyjnego Funduszu oraz Statutu.

I. Opis przyjętych zasad rachunkowości

Ujawnianie i prezentacja informacji w sprawozdaniu jednostkowym

1. Rokiem obrotowym Subfunduszu jest rok kalendarzowy.
2. Sprawozdanie jednostkowe sporządzone jest w języku polskim i w walucie polskiej. Dane przedstawione w sprawozdaniu jednostkowym Subfunduszu wyrażone zostały w tysiącach złotych, za wyjątkiem informacji o wartości aktywów netto przypadającej na jednostkę uczestnictwa i wyniku z operacji na jednostkę uczestnictwa wyrażonych w złotych oraz o liczbie jednostek uczestnictwa wyrażonych w sztukach.

Ujmowanie w księgach rachunkowych operacji dotyczących Subfunduszu

1. Operacje dotyczące Subfunduszu ujmuje się w księgach rachunkowych Subfunduszu w okresie, którego dotyczą.
2. Nabyte składniki lokat ujmuje się w księgach rachunkowych Subfunduszu według ceny nabycia z uwzględnieniem prowizji maklerskiej. Składniki lokat nabyte nieodpłatnie mają wartość nabycia równą zero. W przypadku dłużnych papierów wartościowych z naliczanymi odsetkami wartość ustaloną w stosunku do ich wartości nominalnej i wartość naliczonych odsetek ujmuje się w księgach rachunkowych odrębnie.
3. Składniki lokat Subfunduszu otrzymane w zamian za inne składniki mają przypisaną cenę nabycia wynikającą z ceny nabycia tych składników lokat, w zamian za które zostały otrzymane, skorygowaną o ewentualne dopłaty lub otrzymane przychody pieniężne.
4. Zysk lub stratę ze zbycia lokat wylicza się metodą FIFO (Highest In First Out), polegającą na przypisaniu sprzedanym składnikom najwyższej ceny nabycia danego składnika lokat, a w przypadku składników wycenionych w wysokości skorygowanej ceny nabycia – oszacowanej przy zastosowaniu efektywnej stopy procentowej, najwyższej bieżącej wartości księgowej. Tak zastosowana metoda wyliczania zysku lub straty ze zbycia lokat nie ma zastosowania do składników lokat będących przedmiotem transakcji pożyczki papierów wartościowych jak również do papierów wartościowych nabytych przy zobowiązaniu się drugiej strony do odkupienia.
5. W przypadku wygaśnięcia zobowiązań z tytułu wystawionych opcji uznaje się, iż wygaśnięciu podlegają kolejno te zobowiązania, z tytułu których zaciągnięcia otrzymano najniższą premię netto.
6. Zysk lub stratę ze zbycia walut wylicza się zgodnie z metodą określoną w punkcie 4.
7. W przypadku gdy jednego dnia dokonuje się transakcji zbycia i nabycia danego składnika lokat, w pierwszej kolejności ujmuje się nabycie danego składnika lokat.
8. Przysługujące prawo poboru akcji notowanych na Aktywnym Rynku ujmuje się w księgach rachunkowych w dniu, w którym na potrzeby wyceny danych akcji wykorzystany jest po raz pierwszy kurs nieuwzględniający wartości tego prawa poboru. Niewykorzystane prawo poboru uznaje się za zbyte, według wartości równej zero, w dniu następnym po dniu wygaśnięcia tego prawa.

9. Należną dywidendę z akcji notowanych na Aktywnym Rynku ujmuje się w księgach rachunkowych w dniu, w którym na potrzeby wyceny danych akcji wykorzystany jest po raz pierwszy kurs rynkowy nieuwzględniający wartości tego prawa do dywidendy.
10. Przysługujące prawo poboru akcji nienotowanych na Aktywnym Rynku oraz prawo do otrzymania dywidendy od akcji nienotowanych na Aktywnym Rynku ujmuje się w księgach rachunkowych w dniu następnym po dniu ustalenia tych praw.
11. Niezrealizowany zysk (strata) z wyceny lokat wpływa na wzrost (spadek) wyniku z operacji.
12. Nabycie albo zbycie składników lokat przez Subfundusz ujmuje się w księgach rachunkowych Subfunduszu w dacie zawarcia umowy.
13. Nabycie lub zbycie składników lokat przez Subfundusz w dniu wyceny po momencie, o którym mowa w § 17, ust. 10 statutu oraz składniki, dla których we wskazanym momencie brak jest potwierdzenia transakcji, uwzględnia się w najbliższej wycenie aktywów Subfunduszu i ustaleniu jego zobowiązań.
14. Operacje dotyczące Subfunduszu ujmuje się w walucie, w której są wyrażone, a także w walucie polskiej, po przeliczeniu według średniego kursu wyliczonego dla danej waluty przez Narodowy Bank Polski na dzień ujęcia tych operacji w księgach rachunkowych Subfunduszu. Jeżeli operacje dotyczące Subfunduszu są wyrażone w walutach, dla których Narodowy Bank Polski nie wylicza kursu - ich wartość określa się w relacji do waluty USD, a jeżeli nie jest to możliwe do EUR.
15. Przychody z lokat obejmują w szczególności: dywidendy oraz inne udziały w zyskach, przychody odsetkowe.
16. Aktywa Subfunduszu obciążane są w szczególności następującymi kosztami:
 - 1) wynagrodzenie stałe Towarzystwa;
 - 2) wynagrodzenie oraz zwrot kosztów Depozytariusza przewidzianych w Umowie o prowadzenie rejestru aktywów Funduszu, w części dotyczącej Subfunduszu, wraz z wynagrodzeniem tego podmiotu z tytułu weryfikacji wyceny Wartości Aktywów Netto Subfunduszu i Wartości Aktywów Netto Funduszu na Jednostkę Uczestnictwa, a także z tytułu przechowywania Aktywów Funduszu i weryfikacji wyceny Wartości Aktywów Netto Funduszu, w części dotyczącej Subfunduszu, przy czym wynagrodzenie to, prowizje, opłaty, koszty i wydatki nie mogą przekroczyć 0,1 % (jednej dziesiątej procenta) średniej WAN Subfunduszu w skali roku lub kwoty 200 000,00 (dwieście tysięcy) złotych rocznie, w zależności która z tych wartości jest wyższa;
 - 3) koszty przeglądu i badania ksiąg i sprawozdań finansowych, przy czym koszty te ogółem nie mogą przekroczyć 0,015 (piętnastu tysięcznych) % średniej WAN Subfunduszu w skali roku lub kwoty 20 000,00 (dwadzieścia tysięcy) złotych rocznie, w zależności która z tych wartości jest wyższa;
 - 4) koszty prowadzenia ksiąg rachunkowych Subfunduszu, w tym koszty licencji na oprogramowanie służące do wyceny Aktywów Subfunduszu, przy czym koszty te ogółem nie mogą przekroczyć kwoty 75 000,00 (siedemdziesiąt pięć tysięcy) złotych rocznie;
 - 5) wynagrodzenie Agenta Transferowego oraz koszty przygotowywania raportów i analiz Rejestru Uczestników wymaganych prawem, przy czym koszty te ogółem nie mogą przekroczyć 0,08 (ośmiu setnych) % średniej Wartości Aktywów Netto Subfunduszu w skali roku lub kwoty 100 000,00 (sto tysięcy) złotych rocznie, w zależności, która z tych wartości jest wyższa;
 - 6) podatki, odsetki opłaty i inne obciążenia i koszty wynikające z przepisów prawa a także wynikające z wyroków i postanowień sądów, postanowień komorników, decyzji właściwych naczelnych, centralnych i terenowych organów administracji państwowej (zespolonej lub niezespólonej) lub organów administracji samorządowej w tym opłaty rejestracyjne i opłaty notarialne;
 - 7) koszty ogłoszeń wymaganych postanowieniami Statutu lub przepisami prawa, koszty druku i publikacji materiałów informacyjnych o Funduszu oraz koszty wysyłki korespondencji;
 - 8) koszty likwidacji Funduszu: wynagrodzenie likwidatora za cały okres likwidacji oraz koszty sporządzenia i zbadania sprawozdań finansowych na otwarcie i zamknięcie likwidacji, koszty zamknięcia ksiąg, koszty złożenia środków do depozytu sądowego, (jeżeli do takiej sytuacji dojdzie) przypadające na Subfundusz, przy czym wynagrodzenie likwidatora nie może

- przekroczyć wysokości 50 000 (pięćdziesięciu tysięcy) netto PLN. Towarzystwo, może pokrywać koszty likwidacji Subfunduszu związanej z likwidacją Funduszu, z własnych środków, w tym z Wynagrodzenia Towarzystwa;
- 9) koszty likwidacji Subfunduszu niezwiązanej z likwidacją Funduszu: wynagrodzenie likwidatora za cały okres likwidacji oraz koszty sporządzenia i zbadania sprawozdań finansowych na otwarcie i zamknięcie likwidacji, koszty zamknięcia ksiąg, koszty złożenia środków do depozytu sądowego, (jeżeli do takiej sytuacji dojdzie) przypadające na Subfundusz, przy czym wynagrodzenie likwidatora nie może przekroczyć wysokości 50 000 (pięćdziesięciu tysięcy) netto PLN. Towarzystwo, może pokrywać koszty likwidacji Subfunduszu Allianz PIMCO Emerging Local Bond, z własnych środków, w tym z Wynagrodzenia Towarzystwa;
- 10) koszty podmiotów zewnętrznych, innych niż Towarzystwo, świadczących na rzecz Funduszu następujące usługi: obsługę prawną, usługi doradztwa podatkowego przy czym koszty te ogółem nie mogą przekroczyć 0,08 (ośmiu setnych) % średniej Wartości Aktywów Netto Subfunduszu w skali roku lub kwoty 30 000,00 (trzydzieści tysięcy) złotych rocznie;
- 11) koszty i wydatki transakcyjne związane z działalnością Subfunduszu, tj.:
- a) prowizje i opłaty za raportowanie transakcji Subfunduszu zgodnie z wymogami prawa do odpowiednich repozytoriów i innych organów,
 - b) prowizje i opłaty związane z prowadzeniem i obsługą rachunków bankowych, przekazywaniem środków pieniężnych,
 - c) koszty ponoszone na rzecz instytucji rozliczeniowych,
 - d) koszty prowizji maklerskich i bankowych,
 - e) koszty finansowania Funduszu kapitałem obcym.

Koszty, o których mowa w pkt. 6), 7) i 11) stanowią koszty nielimitowane Subfunduszu.

Na pokrycie kosztów z punktów od 1) do 5) oraz kosztów z ust. 5 punkt 10 i punkt 11) lit a) lit b) lit c) tworzy się każdego dnia, w danym roku obrotowym, w ciężar kosztów operacyjnych Subfunduszu, rezerwę w kwocie równej wysokości naliczonego w tym dniu Wynagrodzenia Towarzystwa i kosztów.

Za zarządzanie i reprezentowanie Subfunduszu Allianz PIMCO Emerging Local Bond Towarzystwo pobiera, po zakończeniu każdego miesiąca kalendarzowego, Wynagrodzenie Towarzystwa w wysokości nie większej niż 2,5% (dwa i pół) Wartości Aktywów Netto Subfunduszu Allianz PIMCO Emerging Local Bond w skali roku. W Uchwale Zarządu nr 2 z dnia 23 sierpnia 2016 r. wysokość opłaty ustalona została na poziomie 1,55% Wartości Aktywów Netto w skali roku.

Wynagrodzenie Towarzystwa jest naliczane w każdym Dniu Wyceny i za każdy dzień roku liczonego, jako 365 lub 366 dni w przypadku roku przestępnego, od Wartości Aktywów Netto Subfunduszu z poprzedniego Dnia Wyceny.

17. Dniem wprowadzenia do ksiąg zmiany kapitału wpłaconego bądź kapitału wypłaconego jest dzień ujęcia zbycia i odkupienia jednostek uczestnictwa przy zastosowaniu wartości aktywów netto na jednostkę uczestnictwa wyznaczonej zgodnie z ustępem 18.
18. Na potrzeby określenia wartości Aktywów Netto na Jednostkę Uczestnictwa w określonym Dniu Wyceny nie uwzględnia się zmian w kapitale wpłaconym oraz zmian kapitału wypłaconego, związanych z wpłatami lub wypłatami ujmowanymi zgodnie z ustępem 17.
19. Jednostki Uczestnictwa odkupywane są przez Subfundusz zgodnie z zasadą FIFO (Highest In First Out), co oznacza, iż w pierwszej kolejności są odkupywane Jednostki Uczestnictwa nabyte przez Uczestnika Subfunduszu po najwyższej Wartości Aktywów Netto na Jednostkę Uczestnictwa.

Metody wyceny, przyjęte kryterium wyboru rynku, w tym systemu notowań

§ 1

1. Dniem Wyceny jest dzień, na który przypada regularna sesja na Gieldzie Papierów Wartościowych w Warszawie. Aktywa Subfunduszu wycenia się, a zobowiązania Subfunduszu ustala się w Dniu Wyceny oraz na dzień sporządzenia sprawozdania finansowego, z zachowaniem zasad określonych w paragrafach poniższych.

2. Wartość godziwą składników lokat notowanych na Aktywnym Rynku wyznacza się w oparciu o dostępne kursy z godziny 23:00 czasu polskiego z Dnia Wyceny.

§ 2

1. Z zastrzeżeniem §3, zgodnie z postanowieniami niniejszego paragrafu będą wyceniane następujące kategorie lokat:
 - 1) akcje,
 - 2) warranty subskrypcyjne,
 - 3) prawa do akcji,
 - 4) prawa poboru,
 - 5) kwity depozytowe,
 - 6) listy zastawne,
 - 7) dłużne papiery wartościowe,
 - 8) instrumenty pochodne, a także prawa majątkowe, których cena zależy bezpośrednio lub pośrednio od oznaczonych co do gatunku rzeczy, określonych rodzajów energii, mierników i limitów wielkości produkcji lub emisji zanieczyszczeń, dopuszczone do obrotu na giełdach towarowych,
 - 9) certyfikaty inwestycyjne funduszy inwestycyjnych zamkniętych mających siedzibę na terytorium Rzeczypospolitej Polskiej, a także tytuły uczestnictwa emitowane przez fundusze zagraniczne oraz instytucje wspólnego inwestowania mające siedzibę za granicą.

Aktywa subfunduszu wycenia się, a zobowiązania subfunduszu ustala się według wiarygodnie oszacowanej wartości godziwej.

2. Wartość godziwą składników lokat notowanych na Aktywnym Rynku wyznacza się w następujący sposób:
 - 1) według ostatniego dostępnego w momencie dokonywania wyceny kursu ustalonego:
 - a) w przypadku składników lokat notowanych w systemie notowań ciągłych, w którym wyznaczany i ogłaszany jest kurs zamknięcia – w oparciu o kurs zamknięcia lub w oparciu o ostatni dostępny w momencie dokonywania wyceny kurs danego składnika lokat,
 - b) w przypadku składników lokat notowanych w systemie notowań ciągłych bez odrębnego wyznaczania kursu zamknięcia – w oparciu o cenę średnią transakcji ważoną wolumenem obrotu z ostatniego dnia, w którym zawarto transakcję, z zastrzeżeniem, że jeżeli na Aktywnym Rynku organizowana jest sesja fixingowa, to do wyceny składnika lokat korzysta się z kursu fixingowego,
 - c) w przypadku składników lokat notowanych w systemie notowań jednolitych – w oparciu o ostatni kurs ustalony w systemie kursu jednolitego,
 - 2) jeżeli w Dniu Wyceny niedostępna jest cena transakcyjna, a na Aktywnym Rynku organizowana jest sesja fixingowa, to do wyceny składnika lokat korzysta się z kursu fixingowego,
 - 3) jeżeli w Dniu Wyceny niedostępne są kursy wyznaczone zgodnie z pkt. 1) i 2), a na Aktywnym Rynku dostępne są ceny w zgłoszonych najlepszych ofertach kupna i sprzedaży - do wyceny wylicza się średnią arytmetyczną z najlepszych wiarygodnych ofert kupna i sprzedaży, z tym że uwzględnienie wyłącznie ceny w ofertach sprzedaży jest niedopuszczalne,
 - 4) jeżeli w Dniu Wyceny niedostępna jest cena wyznaczona zgodnie z pkt. 1), 2) i 3), lub wolumen obrotów na danym składniku lokat jest znacząco niski, to do wyceny przyjmuje się wartość z poprzedniego Dnia Wyceny, w uzasadnionych przypadkach skorygowaną w sposób umożliwiający uzyskanie wiarygodnie oszacowanej wartości godziwej w drodze wyceny, w oparciu o publicznie ogłoszoną na Aktywnym Rynku cenę nieróżniącego się istotnie składnika, w szczególności o podobnej konstrukcji prawnej i celu ekonomicznym,
 - 5) jeżeli dzień wyceny nie jest zwykłym dniem dokonywania transakcji na aktywnym rynku - według ostatniego dostępnego w momencie dokonywania wyceny kursu zamknięcia ustalonego na aktywnym rynku, a w przypadku braku kursu zamknięcia - innej, ustalonej przez rynek wartości stanowiącej jego odpowiednik, skorygowanego w sposób umożliwiający uzyskanie wiarygodnie oszacowanej wartości godziwej,

- 6) w przypadku, gdy składnik lokat jest przedmiotem obrotu na więcej niż jednym Aktywnym Rynku, wartością godziwą jest kurs ustalony na rynku głównym. Przy wyborze rynku głównego dla danego składnika lokat Subfundusz będzie kierował się następującymi zasadami:
 - a) wyboru rynku głównego dokonuje się na koniec każdego kolejnego miesiąca kalendarzowego,
 - b) kryterium wyboru rynku głównego jest wolumen obrotu na danym składniku lokat w okresie ostatniego miesiąca kalendarzowego,
 - c) w przypadku, gdy papier wartościowy nowej emisji wprowadzany jest do obrotu w momencie niepozwalającym na dokonanie porównania w pełnym okresie wskazanym w podpunkcie b) to wycena tego papieru wartościowego opiera się o rynek, w którym jako pierwszym ustalona została cena, zgodnie z pkt. 1), 2) i 3),
- 7) do momentu ustalenia ceny papieru wartościowego nowej emisji zgodnie z postanowieniami powyższymi, na potrzeby wyceny przyjmuje się, że jego wartość jest równa wartości nabycia, z uwzględnieniem zmian wartości tych papierów spowodowanych zdarzeniami mającymi wpływ na ich wartość z zachowaniem zasady ostrożnej wyceny.

§ 3

1. Wartość składników lokat nienotowanych na Aktywnym Rynku wyznacza się, z zastrzeżeniem §4, w następujący sposób:
 - 1) obligacje, bony skarbowe, bony pieniężne, listy zastawne, weksle, oraz pozostałe instrumenty rynku pieniężnego będące papierami wartościowymi – w skorygowanej cenie nabycia, oszacowanej przy zastosowaniu Efektywnej Stopy Procentowej z uwzględnieniem potencjalnych odpisów z tytułu trwałej utraty wartości, jeżeli ich utworzenie okaże się konieczne,
 - 2) dłużne papiery wartościowe zawierające wbudowane instrumenty pochodne:
 - a) w przypadku, gdy wbudowane instrumenty pochodne są ściśle powiązane z wycenianym papierem dłużnym wartość tego papieru dłużnego będzie wyznaczana przy zastosowaniu odpowiedniego dla danego papieru dłużnego modelu wyceny; zastosowany model wyceny w zależności od charakterystyki wbudowanego instrumentu pochodnego lub charakterystyki sposobu naliczania oprocentowania będzie uwzględniać w swojej konstrukcji modele wyceny poszczególnych wbudowanych instrumentów pochodnych, zgodnie z pkt. 5); dodatkowo, dane wejściowe odpowiednie dla danego modelu i uwzględniające jego charakterystykę będą pochodzić z Aktywnego Rynku,
 - b) w przypadku, gdy wbudowane instrumenty pochodne nie są ściśle powiązane z wycenianym papierem dłużnym, wówczas wartość wycenianego papieru dłużnego będzie stanowić sumę wartości dłużnego papieru wartościowego (bez wbudowanych instrumentów pochodnych) wyznaczonej przy uwzględnieniu Efektywnej Stopy Procentowej oraz wartości wbudowanych instrumentów pochodnych wyznaczonych w oparciu o modele właściwe dla poszczególnych instrumentów pochodnych zgodnie z pkt. 5),
 - 3) akcje i kwity depozytowe:
 - a) w przypadku akcji oraz kwitów depozytowych opartych na akcjach emitowanych przez podmioty, dla których można wskazać emitentów o podobnym profilu i zakresie działania, których akcje są notowane na Aktywnym Rynku – przy wykorzystaniu modeli wskaźnikowych odnoszących cenę akcji do poszczególnych, wybranych parametrów finansowych działalności emitenta (cena/zysk, cena/wartość księgowa, itp.) na podstawie ceny ogłaszanej na Aktywnym Rynku dla akcji emitentów notowanych na Aktywnym Rynku,
 - b) w przypadku akcji oraz kwitów depozytowych opartych na akcjach emitowanych przez podmioty, dla których nie można wskazać emitentów o podobnym profilu i zakresie działania, których akcje są notowane na Aktywnym Rynku, do wyceny przyjmuje się wartość oszacowaną przez wyspecjalizowaną niezależną jednostkę świadczącą tego rodzaju usługi. W pierwszej kolejności przyjmuje się wartość podaną przez serwis Reuters. W przypadku braku możliwości wykorzystania serwisu Reuters przyjmuje się wartość podaną przez inną wyspecjalizowaną, niezależną jednostkę świadczącą tego rodzaju usługi, z którą

Towarzystwo podpisało umowę na świadczenie tego typu usług. W przypadku, w którym więcej niż jedna jednostka tego typu oszacowała wartość akcji przyjmuje się wartość najniższą,

- 4) warranty subskrypcyjne, prawa do akcji i prawa poboru – w oparciu o modele wyceny tych lokat przy zastosowaniu parametrów pobranych z Aktywnego Rynku, przy czym w przypadku gdy akcje emitenta nie są notowane na Aktywnym Rynku, cena akcji zastosowana do modelu zostanie wyznaczona zgodnie z postanowieniem pkt. 3),
 - 5) instrumenty pochodne w oparciu o modele wyceny powszechnie stosowane dla danego typu lokaty, przy czym parametry wejściowe będą pobierane z Aktywnego Rynku; przy czym będą to modele:
 - a) w przypadku kontraktów terminowych: model zdyskontowanych przepływów pieniężnych,
 - b) w przypadku opcji: model Blacka-Scholesa,
 - c) w przypadku transakcji wymiany walut, stóp procentowych: model zdyskontowanych przepływów pieniężnych,
 - 6) jednostki uczestnictwa, certyfikaty inwestycyjne i tytuły uczestnictwa emitowane przez fundusze zagraniczne oraz instytucje wspólnego inwestowania mające siedzibę za granicą - w oparciu o ostatnio ogłoszoną wartość aktywów netto na jednostkę uczestnictwa, certyfikat inwestycyjny lub tytuł uczestnictwa, z uwzględnieniem zdarzeń mających wpływ na wartość godziwą jakie miały miejsce po dniu ogłoszenia wartości aktywów netto na jednostkę uczestnictwa, certyfikat inwestycyjny lub tytuł uczestnictwa,
 - 7) instrumenty rynku pieniężnego niebędące papierami wartościowymi - w wartości godziwej, ustalonej za pomocą odpowiedniego dla danego instrumentu modelu, do którego dane będą pochodzić z Aktywnego Rynku,
 - 8) depozyty – w wartości godziwej wyznaczonej jako suma wartości nominalnej oraz naliczonych odsetek; przy czym kwotę naliczonych odsetek ustala się przy zastosowaniu efektywnej stopy procentowej.
2. Modele i metody wyceny składników lokat Subfunduszu, o których mowa w ust. 1, podlegają uzgodnieniu z Depozytariuszem.

§ 4

1. Należności z tytułu udzielonej pożyczki papierów wartościowych oraz zobowiązania z tytułu otrzymanej pożyczki papierów wartościowych, wycenia się według zasad przyjętych dla tych papierów wartościowych.

§ 5

1. Papiery wartościowe nabyte przy zobowiązaniu się drugiej strony do odkupu wycenia się, począwszy od dnia zawarcia umowy kupna, metodą skorygowanej ceny nabycia, oszacowanej przy zastosowaniu Efektywnej Stopy Procentowej.
2. Zobowiązania z tytułu zbycia papierów wartościowych, przy zobowiązaniu się Subfunduszu do odkupu, wycenia się, począwszy od dnia zawarcia umowy sprzedaży, metodą korekty różnicy pomiędzy ceną odkupu a ceną sprzedaży przy zastosowaniu Efektywnej Stopy Procentowej.

§ 6

1. Aktywa oraz zobowiązania Subfunduszu denominowane w walutach obcych wycenia się lub ustala w walucie, w której są notowane na Aktywnym Rynku, a w przypadku, gdy nie są notowane na Aktywnym Rynku – w walucie, w której są denominowane.
2. Aktywa oraz zobowiązania Subfunduszu, o których mowa w ust. 1, wykazuje się w złotych, po przeliczeniu według ostatniego dostępnego średniego kursu wyliczonego dla danej waluty przez Narodowy Bank Polski.
3. Wartość Aktywów Subfunduszu notowanych lub denominowanych w walutach, dla których Narodowy Bank Polski nie wylicza kursu, określa się w relacji do waluty USD, a jeżeli nie jest to możliwe – do waluty EUR.

Wypłata dochodów

Dochód przypadający na poszczególne kategorie jednostek uczestnictwa wyliczany jest na każdy dzień wyceny oficjalnej na podstawie wyniku wypracowanego w tym dniu przez Subfundusz przemnożonego przez współczynnik alokacji dla każdej z kategorii jednostek uczestnictwa. Dochód za okres to suma tych pozycji na każdy dzień wyceny oficjalnej. Sposób ustalenia dochodu określony jest w statucie Funduszu.

Opis wprowadzonych zmian stosowanych zasad rachunkowości

W bieżącym okresie sprawozdawczym nie wprowadzono zmian metod ujmowania operacji w księgach rachunkowych oraz metod wyceny oraz sposobu sporządzania sprawozdania finansowego.

Nota - II Należności Subfunduszu

NOTA - II NALEŻNOŚCI FUNDUSZU	30.06.2018	31.12.2017
Z tytułu zbytych lokat	0	0
Z tytułu instrumentów pochodnych	0	0
Z tytułu zbytych jednostek uczestnictwa	0	0
Z tytułu dywidendy	0	0
Z tytułu odsetek	0	0
Z tytułu udzielonych pożyczek, w podziale na podmioty udzielające pożyczek	0	0
Pozostałe, w tym:	1 085	39
- tytułu premii inwestycyjnej	6	3
- tytułu zabezpieczenia niewystandaryzowanych instrumentów pochodnych	1 079	36
Razem	1 085	39

Nota - III Zobowiązania Subfunduszu

NOTA - III ZOBOWIĄZANIA FUNDUSZU	30.06.2018	31.12.2017
Z tytułu nabytych aktywów	1 984	348
Z tytułu transakcji przy zobowiązaniu się funduszu do odkupu	0	0
Z tytułu instrumentów pochodnych	851	3
Z tytułu wpłat na jednostki uczestnictwa	1 086	3
Z tytułu odkupionych jednostek uczestnictwa	5	2
Z tytułu wypłaty dochodów funduszu	0	0
Z tytułu krótkoterminowych pożyczek i kredytów	0	0
Z tytułu długoterminowych pożyczek i kredytów	0	0
Z tytułu rezerw	72	41
Pozostałe zobowiązania, w tym:	4	61
- tytułu prowizji	4	0
- tytułu zabezpieczenia niewystandaryzowanych instrumentów pochodnych	0	60
Razem	4 002	458

Nota - IV Środki pieniężne i ich ekwiwalenty

I. Struktura środków pieniężnych na rachunkach bankowych	Waluta	30.06.2018		31.12.2017	
		Wartość na dzień bilansowy w danej walucie w tys.	Wartość na dzień bilansowy w walucie sprawozdania finansowego w tys. złotych	Wartość na dzień bilansowy w danej walucie w tys.	Wartość na dzień bilansowy w walucie sprawozdania finansowego w tys. złotych
I. Banki:			4 624		763
Bank Pekao SA	PLN	4 624	4 624	763	763
		01.01.2018 - 30.06.2018		01.01.2017 - 31.12.2017	
II. Średni w okresie sprawozdawczym poziom środków pieniężnych utrzymywanych w celu zaspokajania bieżących zobowiązań	Waluta	Wartość w danej walucie w tys.	Wartość w walucie sprawozdania finansowego w tys. złotych	Wartość w danej walucie w tys.	Wartość w walucie sprawozdania finansowego w tys. złotych
II. Średni w okresie sprawozdawczym poziom środków pieniężnych:			1 620		1 332
	PLN	1 619	1 619	1 321	1 321
	USD	0	1	3	11
III. Ekwiwalenty środków pieniężnych			30.06.2018		31.12.2017
			nie dotyczy		nie dotyczy

Nota - V Ryzyka

- Poziom obciążenia aktywów i zobowiązań Subfundusz ryzykiem stopy procentowej:
 - aktywa obciążone ryzykiem wartości godziwej, wynikającym ze stopy procentowej: nie dotyczy.
 - aktywa obciążone ryzykiem przepływów środków pieniężnych, wynikających ze stopy procentowej: nie dotyczy.
- Poziom obciążenia aktywów i zobowiązań Subfundusz ryzykiem kredytowym w podziale na kategorie bilansowe, w tym:
 - kwoty odzwierciedlające maksymalne obciążenie ryzykiem kredytowym:

	30.06.2018		31.12.2017	
	Wartość bilansowa w tys. zł	Udział procentowy w aktywach	Wartość bilansowa w tys. zł	Udział procentowy w aktywach
I. Aktywa obciążone ryzykiem kredytowym inne niż należności i depozyty O/N wykazane w bilansie	n/d	n/d	n/d	n/d
II. Koncentracja ryzyka kredytowego w kategoriach lokat:	Wartość bilansowa w tys. zł	Udział procentowy w aktywach	Wartość bilansowa w tys. zł	Udział procentowy w aktywach
Nie dotyczy	n/d	n/d	n/d	n/d

Koncentracja ryzyka kredytowego w pozostałych aktywach:	30.06.2018	31.12.2017
	Wartość bilansowa w tys. zł	Wartość bilansowa w tys. zł
Depozyty O/N	0	677
Należności	1 085	39

Ryzyko kredytowe Subfunduszu skoncentrowane jest głównie w następujących kategoriach bilansowych:

- należności

w szczególności z uwagi na ryzyko niewypłacalności emitenta.

3. Poziom obciążenia aktywów i zobowiązań Subfunduszu ryzykiem walutowym.

	30.06.2018	31.12.2017
	Wartość bilansowa w tys. zł	Wartość bilansowa w tys. zł
I. Aktywa obciążone ryzykiem walutowym	46 392	26 140
II. Zobowiązania obciążone ryzykiem walutowym	1 984	348

Dla subfunduszu określony został limit otwartej pozycji walutowej, przekroczenie którego uznane było by za znaczącą koncentrację ryzyka walutowego. Na dzień bilansowy oraz na dzień 31.12.2017 roku ryzyko walutowe subfunduszu ograniczone jest do akceptowalnej wysokości, nie przekraczającej limitu otwartej pozycji. Subfundusz posiada instrumenty pochodne stanowiące zabezpieczenie przed ryzykiem walutowym.

4. Podstawowe narzędzia kontroli ryzyka płynności stanowią, określone ustawowo i statutowo, kryteria doboru oraz koncentracji lokat Subfunduszu jak również procedury i regulaminy wewnętrzne Towarzystwa w zakresie kontroli limitów i monitorowania ryzyka. Limity inwestycyjne uzależnione są również od oceny bieżącej i prognozowanej sytuacji na rynku instrumentów finansowych stanowiących przedmiot lokat, jak również od oceny stanu finansowego i perspektyw rozwoju emitentów papierów wartościowych, które mają być przedmiotem inwestycji. Kontrola ryzyka płynności realizowana jest na bieżąco przez zarządzających funduszami, którzy analizują stan portfela, sytuację rynkową oraz sytuację emitentów, natomiast nadzór nad powyższym ryzykiem pełni Dyrektor Zarządzania Ryzykiem oraz Inspektor Nadzoru.

W celu pomiaru ryzyka płynności akcji Towarzystwo dokonuje pomiaru stosunku wielkości pozycji w danym składniku lokat do średnich dziennych obrotów rynkowych na tym składniku. W przypadku dłużnych papierów wartościowych, instrumentów rynku pieniężnego, instrumentów pochodnych oraz tytułów uczestnictwa emitowanych przez instytucje wspólnego inwestowania ryzyko płynności mierzone jest poprzez analizę sytuacji finansowej emitentów/kontrahentów w zakresie możliwości niewywiązania się ze swoich zobowiązań. Do tego celu wykorzystywany jest m. in. wewnętrzny rating emitentów. Szczególnym ryzykiem płynności jest ryzyko ograniczenia odkupywania tytułów uczestnictwa przez fundusze lub instytucje wspólnego inwestowania, w które zainwestował Subfundusz. W celu minimalizacji ryzyka zarządzający na bieżąco monitoruje sytuację funduszy lub instytucji wspólnego inwestowania, w których tytuły Subfundusz zainwestował i podejmuje adekwatne decyzje z uwzględnieniem informacji o nabyciach i umorzeniach jednostek uczestnictwa.

Nota - VI Instrumenty pochodne

Nadzanie 30.06.2018									
Instrument pochodny	Typ zajętej pozycji	Rodzaj instrumentu pochodnego	Cel otwarcia pozycji	Wartość otwartej pozycji (w tys. zł)	Wartość przyszłych płatności funduszu (w tys.)	Wartość przyszłych płatności kontrahenta (w tys.)	Data zapadalności		
Forward USD PLN 20.07.2018 (FXUSDPLN20072018N001)	Pozycja krótka	Forward	zabezpieczenie portfela	-251	2 128 USD	7 715 PLN	2018-07-20		
Forward USD PLN 20.07.2018 (FXUSDPLN20072018N002)	Pozycja krótka	Forward	zabezpieczenie portfela	0	265 USD	992 PLN	2018-07-20		
FX Swap USD PLN 14.06.2018 13.07.2018 (FSUSDPLN1406201813072018N001)	Pozycja krótka	FX swap	zabezpieczenie portfela	-462	3 930 USD	14 250 PLN	2018-07-13		
FX Swap USD PLN 19.06.2018 20.07.2018 (FSUSDPLN1906201820072018N001)	Pozycja krótka	FX swap	zabezpieczenie portfela	-138	3 185 USD	11 785 PLN	2018-07-20		
FX Swap USD PLN 29.06.2018 27.07.2018 (FSUSDPLN2906201827072018N001)	Pozycja krótka	FX swap	zabezpieczenie portfela	74	2 289 USD	8 641 PLN	2018-07-27		
Nadzanie 31.12.2017									
Instrument pochodny	Typ zajętej pozycji	Rodzaj instrumentu pochodnego	Cel otwarcia pozycji	Wartość otwartej pozycji (w tys. zł)	Wartość przyszłych płatności funduszu (w tys.)	Wartość przyszłych płatności kontrahenta (w tys.)	Data zapadalności		
Forward USD PLN 07.03.2018 (FXUSDPLN07032018N001)	Pozycja krótka	Forward	zabezpieczenie portfela	6	90 USD	319 PLN	2018-03-07		
Forward USD PLN 27.03.2018 (FXUSDPLN27032018N001)	Pozycja krótka	Forward	zabezpieczenie portfela	2	40 USD	141 PLN	2018-03-27		
FX Swap USD PLN 08.12.2017 08.02.2018 (FSUSDPLN0812201708022018N001)	Pozycja krótka	FX swap	zabezpieczenie portfela	151	1 873 USD	6 672 PLN	2018-02-08		
FX Swap USD PLN 02.01.2018 08.02.2018 (FSUSDPLN0201201808022018N001)	Pozycja krótka	FX swap	zabezpieczenie portfela	0	349 PLN	100 USD	2018-01-02		
FX Swap USD PLN 12.12.2017 07.03.2018 (FSUSDPLN1212201707032018N001)	Pozycja krótka	FX swap	zabezpieczenie portfela	4	48 USD	171 PLN	2018-03-07		
FX Swap USD PLN 20.12.2017 07.03.2018 (FSUSDPLN2012201707032018N001)	Pozycja krótka	FX swap	zabezpieczenie portfela	2	30 USD	106 PLN	2018-03-07		
FX Swap USD PLN 14.12.2017 15.03.2018 (FSUSDPLN1412201715032018N001)	Pozycja krótka	FX swap	zabezpieczenie portfela	70	682 USD	2 444 PLN	2018-03-15		
FX Swap USD PLN 27.12.2017 27.03.2018 (FSUSDPLN2712201727032018N001)	Pozycja krótka	FX swap	zabezpieczenie portfela	230	4 526 USD	15 982 PLN	2018-03-27		
FX Swap USD PLN 27.12.2017 27.03.2018 (FSUSDPLN2712201727032018N002)	Pozycja długa	FX swap	wzrost wartości aktywów funduszu/subfunduszu	-3	205 PLN	58 USD	2018-03-27		

Nota - VII Transakcje przy zobowiązaniu się Subfunduszu lub drugiej strony do odkupu

1. Transakcje przy zobowiązaniu się drugiej strony do odkupu, w tym:
 - a) transakcje, w wyniku których następuje przeniesienie na Subfundusz prawa własności i ryzyk. Na dzień bilansowy i na koniec poprzedniego okresu sprawozdawczego Subfundusz nie posiadał w/w należności.
 - b) transakcje, w wyniku których nie następuje przeniesienie na Subfundusz prawa własności i ryzyk. Na dzień bilansowy i na koniec poprzedniego okresu sprawozdawczego Subfundusz nie posiadał w/w należności.
2. Transakcje przy zobowiązaniu się Subfunduszu do odkupu, w tym:
 - a) transakcje, w wyniku których następuje przeniesienie na drugą stronę praw własności i ryzyk. Na dzień bilansowy i na koniec poprzedniego okresu sprawozdawczego Subfundusz nie posiadał w/w zobowiązań.
 - b) transakcje, w wyniku których nie następuje przeniesienie na drugą stronę praw własności i ryzyk. Na dzień bilansowy i na koniec poprzedniego okresu sprawozdawczego Subfundusz nie posiadał w/w zobowiązań.
3. Należności z tytułu papierów wartościowych pożyczonych od Subfunduszu w trybie rozporządzenia o pożyczkach papierów wartościowych. Na dzień bilansowy i na koniec poprzedniego okresu sprawozdawczego Subfundusz nie posiadał w/w należności.
4. Zobowiązania z tytułu papierów wartościowych pożyczonych przez Subfundusz w trybie przepisów rozporządzenia o pożyczkach papierów wartościowych. Na dzień bilansowy i na koniec poprzedniego okresu sprawozdawczego Subfundusz nie posiadał w/w zobowiązań.

Nota - VIII Kredyty i pożyczki

W dniu 1 września 2017 roku Allianz Specjalistyczny Fundusz Inwestycyjny Otwarty zawarł z Bankiem Polska Kasa Opieki S.A. umowę o limit kredytowy w kwocie 6 000 000 PLN z przeznaczeniem na finansowanie bieżącej działalności. Limit kredytowy przyznany jest na cały Fundusz. Od kwoty wykorzystanego limitu bank pobiera odsetki wg zmiennej stopy procentowej, obliczonej na bazie WIBOR 1M z każdego dnia oraz marży banku (0,75% p.a.). W dniu 26 lipca 2018 roku podpisany został aneks, w którym kwota limitu kredytowego na Fundusz zwiększona została do 8 000 000 PLN

Wartość limitu wykorzystanego przez Subfundusz na dzień bilansowy prezentowana jest w Nocie III w linii „Zobowiązania z tytułu krótkoterminowych pożyczek i kredytów”. Na dzień bilansowy Subfundusz nie korzystał z limitu kredytowego.

Nota - IX Waluty i różnice kursowe

I. WALUTOWA STRUKTURA POZYCJI BILANSU

Pozycja bilansowa	30.06.2018		31.12.2017	
	Wartość na dzień bilansowy w danej walucie w tys.	Wartość na dzień bilansowy w walucie sprawozdania finansowego w tys.	Wartość na dzień bilansowy w danej walucie w tys.	Wartość na dzień bilansowy w walucie sprawozdania finansowego w tys.
Składniki lokat notowane na aktywnym rynku		0		0
USD	0	0	0	0
Składniki lokat nienotowane na aktywnym rynku		46 460		26 602
USD	12 409	46 460	7 642	26 602
Środki pieniężne i ich ekwiwalenty		4 624		763

PLN	4 624	4 624	763	763
Należności		1 085		39
PLN	1 079	1 079	36	36
USD	2	6	1	3
Transakcje przy zobowiązaniu się drugiej strony do odkupu		0		0
Zobowiązania		4 002		458
PLN	1 167	1 167	107	107
USD	757	2 835	101	351

II. DODATNIE I UJEMNE RÓŻNICE KURSOWE W PRZEKROJU LOKAT FUNDUSZU

1. DODATNIE RÓŻNICE KURSOWE

Składniki lokat	01.01.2018 - 30.06.2018		01.01.2017 - 31.12.2017		01.01.2017 - 30.06.2017	
	Zrealizowane	Niezrealizowane	Zrealizowane	Niezrealizowane	Zrealizowane	Niezrealizowane
Tytuły uczestnictwa emitowane przez instytucje wspólnego inwestowania mające siedzibę za granicą	0	3 371	0	0	0	1 215

2. UJEMNE RÓŻNICE KURSOWE

Składniki lokat	01.01.2018 - 30.06.2018		01.01.2017 - 31.12.2017		01.01.2017 - 30.06.2017	
	Zrealizowane	Niezrealizowane	Zrealizowane	Niezrealizowane	Zrealizowane	Niezrealizowane
Tytuły uczestnictwa emitowane przez instytucje wspólnego inwestowania mające siedzibę za granicą	-559	0	-1 071	-1 727	-48	0

III. Średni kurs waluty sprawozdania finansowego wyliczony przez NBP z dnia sporządzenia sprawozdania finansowego	kurs w stosunku do zł na 30.06.2018	kurs w stosunku do zł na 31.12.2017	waluta
Dolar amerykański	3,7440	3,4813	USD

Nota - X Dochody i ich dystrybucja

TABELA I

Struktura pozycji rachunku wyniku z operacji "Zrealizowany zysk (strata) ze zbycia lokat"	01.01.2018 - 30.06.2018	01.01.2017 - 31.12.2017	01.01.2017 - 30.06.2017
1. Składniki lokat notowane na aktywnym rynku	0	0	0
2. Składniki lokat nienotowane na aktywnym rynku	-3 035	1 834	654
RAZEM	-3 035	1 834	654

TABELA II

Struktura pozycji rachunku wyniku z operacji "Wzrost (spadek) niezrealizowanego zysku (straty) z wyceny lokat"	01.01.2018 - 30.06.2018	01.01.2017 - 31.12.2017	01.01.2017 - 30.06.2017
1. Składniki lokat notowane na aktywnym rynku	0	0	0
2. Składniki lokat nienotowane na aktywnym rynku	-915	-182	42
RAZEM	-915	-182	42

TABELA III

Wyplata dochodów	01.01.2018 - 30.06.2018	01.01.2017 - 31.12.2017	01.01.2017 - 30.06.2017
1. Dochód wypłacony - przychody	0	0	0
2. Dochód wypłacony - zrealizowany zysk/strata	0	0	0
RAZEM	0	0	0

Wykaz wypłaconych przychodów ze zbycia lokat funduszu aktywów niepublicznych.
Nie dotyczy.

Nota - XI Koszty Subfunduszu

1. Koszty pokrywane przez Towarzystwo.

KOSZTY POKRYWANE PRZEZ TOWARZYSTWO	01.01.2018 - 30.06.2018	01.01.2017 - 31.12.2017	01.01.2017 - 30.06.2017
1. Oplaty dla depozytariusza	14	23	14
2. Oplaty związane z prowadzeniem rejestru aktywów funduszu	7	7	1
3. Pozostałe, w tym:	1	20	16
- opłaty dla agenta transferowego	1	12	8
- opłaty za przegląd i badanie sprawozdań finansowych	0	2	2
- opłaty za licencje	0	2	2
- opłaty bankowe	0	4	4
Łącznie	22	50	31

2. Koszty funduszu aktywów niepublicznych związane bezpośrednio ze zbytymi lokatami.
Nie dotyczy.

3. Wynagrodzenie dla Towarzystwa z wyodrębnieniem części zmiennej, uzależnionej od wyników Subfunduszu.
W okresie sprawozdawczym Subfundusz naliczył wynagrodzenie dla Towarzystwa w wysokości 278 tys. złotych. Wynagrodzenie dla Towarzystwa nie zawiera części zmiennej uzależnionej od wyników Subfunduszu.

Nota - XII Dane porównawcze o jednostkach uczestnictwa

NOTA-12 DANE PORÓWNAWCZE O JEDNOSTKACH UCZESTNICTWA	30.06.2018	31.12.2017	31.12.2016
I. Wartość aktywów netto w tys. zł	48 167	26 946	347
II. Wartość aktywów netto na jednostkę uczestnictwa	95,43	103,25	92,92


INFORMACJA DODATKOWA

1. Informacje o znaczących zdarzeniach dotyczących lat ubiegłych, ujętych w sprawozdaniu jednostkowym za bieżący okres sprawozdawczy.
Brak.
2. Informacje o znaczących zdarzeniach, jakie nastąpiły po dniu bilansowym, a nieuwzględnionych w sprawozdaniu jednostkowym.
Brak.
3. Zestawienie oraz objaśnienie różnic pomiędzy danymi ujawnionymi w sprawozdaniu jednostkowym i w porównywalnych danych finansowych, a uprzednio sporządzonymi i opublikowanymi sprawozdaniem finansowymi.
Brak.
4. Dokonane korekty błędów podstawowych, ich przyczyny, tytuły oraz wpływ wywołanych tym skutków finansowych na sytuację majątkową i finansową, płynność oraz wynik z operacji i rentowność Subfunduszu.
Brak.
5. Informacja o występowaniu niepewności co do możliwości kontynuowania działalności Subfunduszu.
Na dzień sporządzenia sprawozdania jednostkowego Subfunduszu nie występuje niepewność co do możliwości kontynuowania działalności.
6. Inne informacje niż wskazane w sprawozdaniu jednostkowym.
Zgodnie z art. 101 ust. 5 Ustawy o funduszach inwestycyjnych i zarządzaniu alternatywnymi funduszami inwestycyjnymi (Dz.U. 2018 poz. 1355 z późn. zm.) prezentujemy maksymalny poziom wynagrodzenia za zarządzanie pobierany w subfunduszach wyodrębnionych w ramach PIMCO Funds:

Tytuły uczestnictwa emitowane przez instytucje wspólnego inwestowania mające siedzibę za granicą	Maksymalny poziom wynagrodzenia
PIMCO Funds: Global Investors Series plc Emerging Local Bond Fund Institutional Acc USD, ISIN: IE00B29K0P99	0,89%


Na dzień sporządzenia sprawozdania jednostkowego Subfunduszu brak innych informacji, poza zaprezentowanymi powyżej, które mogłyby w istotny sposób wpłynąć na ocenę sytuacji majątkowej, finansowej, wyniku z operacji Subfunduszu i ich zmian.

Robert Hörberg




Prezes Zarządu
Towarzystwa Funduszy
Inwestycyjnych
Allianz Polska S.A.

Sławomir Chwierut




Wiceprezes Zarządu
Towarzystwa Funduszy
Inwestycyjnych
Allianz Polska S.A.

Anna Bąkała



Członek Zarządu
Towarzystwa Funduszy
Inwestycyjnych
Allianz Polska S.A.

Katarzyna Witek



Osoba odpowiedzialna za
prowadzenie ksiąg rachunkowych

Warszawa, dnia 23 sierpnia 2018 roku