

**JEDNOSTKOWE SPRAWOZDANIE FINANSOWE  
AVIVA INVESTORS FUNDUSZ INWESTYCYJNY OTWARTY  
SUBFUNDUSZ AVIVA INVESTORS OBLIGACJI  
ZA OKRES 6 MIESIĘCY ZAKOŃCZONY DNIA 30 CZERWCA 2014 ROKU**

## OŚWIADCZENIE ZARZĄDU

Zarząd Aviva Investors Poland Towarzystwa Funduszy Inwestycyjnych SA, zgodnie z przepisami ustawy z dnia 29 września 1994 roku o rachunkowości (tekst jednolity Dz. U. z dnia 11 marca 2013 roku, poz. 330) oraz rozporządzenia Ministra Finansów z dnia 24 grudnia 2007 roku w sprawie szczególnych zasad rachunkowości funduszy inwestycyjnych (Dz. U. z 2007 r. Nr 249, poz. 1859) przedstawia jednostkowe sprawozdanie finansowe Subfunduszu Aviva Investors Obligacji wydzielonego w ramach Aviva Investors Funduszu Inwestycyjnego Otwartego, sporządzone za okres 6 miesięcy zakończony dnia 30 czerwca 2014 roku, obejmujące:


- zestawienie lokat subfunduszu według stanu na dzień 30 czerwca 2014 roku, wykazujące składniki lokat subfunduszu o wartości 431 657 tys. zł;
- bilans subfunduszu sporządzony na dzień 30 czerwca 2014 roku, wykazujący wartość aktywów netto subfunduszu w wysokości 535 299 tys. zł;
- rachunek wyniku z operacji subfunduszu sporządzony za okres od dnia 1 stycznia 2014 roku do dnia 30 czerwca 2014 roku, wykazujący dodatni wynik z operacji w wysokości 15 936 tys. zł;
- zestawienie zmian w aktywach netto sporządzone za okres od dnia 1 stycznia 2014 roku do dnia 30 czerwca 2014 roku, wykazujące zwiększenie wartości aktywów netto subfunduszu w wysokości 40 520 tys. zł.



Marek Przybylski  
Prezes Zarządu



Tymoteusz Paleczny  
Wiceprezes Zarządu



Marek Wierzbołowski

Dyrektor Finansowo-Administracyjny  
(Osoba odpowiedzialna za prowadzenie ksiąg rachunkowych Funduszu)

Warszawa, dnia 14 sierpnia 2014 roku.

## **I WPROWADZENIE**

### **1. INFORMACJE OGÓLNE**

Aviva Investors Fundusz Inwestycyjny Otwarty („Fundusz”) jest funduszem inwestycyjnym otwartym z wydziałonymi subfunduszami w rozumieniu przepisów Ustawy z dnia 27 maja 2004 roku o funduszach inwestycyjnych (Dz. U. nr 146, poz. 1546 z późn. zm.).

Wg stanu na dzień bilansowy w skład Funduszu wchodzi następujące subfundusze:

- Aviva Investors Depozyt Plus,
- Aviva Investors Obligacji,
- Aviva Investors Ochrony Kapitału Plus,
- Aviva Investors Stabilnego Inwestowania,
- Aviva Investors Zrównoważony,
- Aviva Investors Polskich Akcji,
- Aviva Investors Akcji Europy Wschodzącej,
- Aviva Investors Małych Spółek,
- Aviva Investors Nowych Spółek,
- Aviva Investors Nowoczesnych Technologii,
- Aviva Investors Optymalnego Wzrostu,
- Aviva Investors Aktywnej Alokacji,
- Aviva Investors Akcji Rynków Wschodzących,
- Aviva Investors Obligacji Dynamiczny oraz
- Aviva Investors Dłużnych Papierów Korporacyjnych.

Subfundusz Aviva Investors Obligacji („Subfundusz”) został utworzony jako Commercial Union Fundusz Inwestycyjny Otwarty Obligacji w dniu 5 kwietnia 2002 roku na podstawie decyzji Komisji Papierów Wartościowych i Giełd (obecnie Komisji Nadzoru Finansowego) nr DF11-4050/14-3/02-672 z dnia 5 marca 2002 roku.

W dniu 3 listopada 2006 roku Commercial Union Fundusz Inwestycyjny Otwarty Obligacji został przekształcony w Commercial Union Fundusz Inwestycyjny Otwarty Subfundusz CU Obligacji wydziałony w ramach Funduszu na podstawie decyzji Komisji Papierów Wartościowych i Giełd (obecnie Komisji Nadzoru Finansowego) nr DF1/W/3032-14/7-1-2274/06 z dnia 9 czerwca 2006 roku.

W dniu 29 maja 2009 roku weszły w życie zmiany statutu Funduszu, w wyniku czego nastąpiła zmiana nazwy Funduszu na Aviva Investors Fundusz Inwestycyjny Otwarty oraz zmiana nazwy Subfunduszu na Aviva Investors Obligacji.

Fundusz został wpisany do rejestru funduszy inwestycyjnych w dniu 3 listopada 2006 roku, pod numerem RFi 261.

Fundusz oraz Subfundusz zostały utworzone na czas nieograniczony.

### **2. CEL INWESTYCYJNY SUBFUNDUSZU**

Celem inwestycyjnym Subfunduszu jest wzrost wartości aktywów Subfunduszu w wyniku wzrostu wartości lokat.

Aktywa Subfunduszu lokowane są głównie w dłużne papiery wartościowe i instrumenty rynku pieniężnego przewidziane w statucie Funduszu, w tym zwłaszcza w dłużne papiery wartościowe emitowane, poręczone lub gwarantowane przez Skarb Państwa lub Narodowy Bank Polski oraz inne dłużne papiery wartościowe i instrumenty rynku pieniężnego dopuszczone do obrotu na rynku regulowanym na terytorium Rzeczypospolitej Polskiej.

Całkowita wartość lokat Subfunduszu w dłużne papiery wartościowe jest nie niższa niż 70% i może wynieść 100% wartości aktywów Subfunduszu.

### **3. TOWARZYSTWO FUNDUSZY INWESTYCYJNYCH**

Organem zarządzającym Funduszem jest Aviva Investors Poland Towarzystwo Funduszy Inwestycyjnych S.A. („Towarzystwo”) z siedzibą w Warszawie, ul. Domaniewska 44, 02-672 Warszawa, wpisane do Krajowego Rejestru Sądowego pod numerem 0000011017. Sędem

rejestrowym dla Towarzystwa jest Sąd Rejonowy dla m. st. Warszawy XIII Wydział Gospodarczy Krajowego Rejestru Sądowego.

#### **4. OKRES SPRAWOZDAWCZY I DZIEŃ BILANSOWY**

Sprawozdanie finansowe Subfunduszu zostało sporządzone za okres od dnia 1 stycznia 2014 roku do dnia 30 czerwca 2014 roku. Dniem bilansowym jest 30 czerwca 2014 roku.

#### **5. KONTYNUACJA DZIAŁALNOŚCI**

Sprawozdanie finansowe Subfunduszu zostało sporządzone przy założeniu kontynuowania działalności przez Subfundusz oraz Fundusz w dającej się przewidzieć przyszłości tj. co najmniej 12 miesięcy po dniu 30 czerwca 2014 roku. Zarząd Towarzystwa nie stwierdza na dzień podpisania sprawozdania finansowego Subfunduszu oraz połączonego sprawozdania finansowego Funduszu istnienia faktów i okoliczności, które wskazywałyby na zagrożenie kontynuowania działalności przez Subfundusz lub Fundusz w okresie co najmniej 12 miesięcy po dniu bilansowym, czyli 30 czerwca 2014 roku na skutek zamierzonego lub przymusowego zaniechania bądź istotnego ograniczenia działalności Subfunduszu lub Funduszu.

#### **6. PODMIOT, KTÓRY PRZEPROWADZIŁ PRZEGLĄD SPRAWOZDANIA FINANSOWEGO**

Niniejsze sprawozdanie finansowe podlegało przeglądowi przez biegłego rewidenta. Przeglądu sprawozdania finansowego dokonała firma PricewaterhouseCoopers Sp. z o. o. z siedzibą w Warszawie, Al. Armii Ludowej 14, wpisana na listę podmiotów uprawnionych do badania sprawozdań finansowych pod numerem 144.

#### **7. KATEGORIE JEDNOSTEK UCZESTNICTWA**

Subfundusz nie zbywa jednostek uczestnictwa różnych kategorii.

## II ZESTAWIENIE LOKAT

### 1. TABELA GŁÓWNA

Składniki lokat  (w tysiącach złotych)	30 czerwca 2014			31 grudnia 2013		
	Wartość wg ceny nabycia	Wartość według wyceny na dzień bilansowy	Procentowy udział w aktywach ogółem	Wartość wg ceny nabycia	Wartość według wyceny na dzień bilansowy	Procentowy udział w aktywach ogółem
Akcje	0	0	0,00	0	0	0,00
Warranty subskrypcyjne	0	0	0,00	0	0	0,00
Prawa do akcji	0	0	0,00	0	0	0,00
Prawa poboru	0	0	0,00	0	0	0,00
Kwity depozytowe	0	0	0,00	0	0	0,00
Listy zastawne	0	0	0,00	0	0	0,00
Dłużne papiery wartościowe	396 608	415 656	76,05	456 477	468 715	94,40
Instrumenty pochodne	0	(183)	(0,03)	0	177	0,04
Jednostki uczestnictwa	0	0	0,00	0	0	0,00
Certyfikaty inwestycyjne	0	0	0,00	0	0	0,00
Tytuły uczestnictwa emitowane przez instytucje wspólnego inwestowania mające siedzibę za granicą	19 899	16 184	2,96	19 899	18 874	3,80
Wierzytelności	0	0	0,00	0	0	0,00
Weksle	0	0	0,00	0	0	0,00
Depozyty	0	0	0,00	0	0	0,00
Inne	0	0	0,00	0	0	0,00
<b>Razem</b>	<b>416 507</b>	<b>431 657</b>	<b>78,98</b>	<b>476 376</b>	<b>487 766</b>	<b>98,24</b>

\* Procentowy udział całkowitej wartości lokat w aktywach ogółem bez uwzględnienia ujemnej wyceny instrumentów pochodnych wynosi 79,01%, natomiast udział ujemnej wyceny bilansowej instrumentów pochodnych w wartości zobowiązań ogółem został zaprezentowany w tabeli uzupełniającej do tabeli głównej.

## 2. TABELLE UZUPEŁNIAJĄCE

### 2.1. Dłużne papiery wartościowe

(w tysiącach złotych z wyjątkiem wartości nominalnej oraz ilości papierów wartościowych podanej w sztukach)

Dłużne papiery wartościowe	Rodzaj rynku	Nazwa rynku	Emitent	Kraj siedziby emitenta	Termin wykupu rrrr-mm-dd	Warunki oprocentowania	Wartość nominalna	Liczba	Wartość według ceny nabycia	Wartość według wyceny na dzień bilansowy	Procento wy udział w aktywach ogółem
O terminie wykupu do 1 roku:											
Obligacje											
Bony skarbowe											
Bony pieniężne											
Inne											
O terminie wykupu do 1 roku razem:								0	0	0	0,00
O terminie wykupu powyżej 1 roku:											
Obligacje											
DS1015 (PL0000103602)	IAR	Treasury BondSpot Poland	Skarb Państwa	Polska	2015-10-24	stała stopa procentowa 6,25%	1 000,00	5 000	5 211	5 247	0,96
IZ0816 (PL0000103529)	IAR	Treasury BondSpot Poland	Skarb Państwa	Polska	2016-08-24	zmienna stopa procentowa 3,00%	1 287,07	500	662	668	0,12
PS0417 (PL0000107058)	IAR	Treasury BondSpot Poland	Skarb Państwa	Polska	2017-04-25	stała stopa procentowa 4,75%	1 000,00	95 000	96 588	100 500	18,38
DS1017 (PL0000104543)	IAR	Treasury BondSpot Poland	Skarb Państwa	Polska	2017-10-25	stała stopa procentowa 5,25%	1 000,00	30 000	29 918	32 403	5,93
PS0418 (PL0000107314)	IAR	Treasury BondSpot Poland	Skarb Państwa	Polska	2018-04-25	stała stopa procentowa 3,75%	1 000,00	25 000	25 112	25 855	4,73
PS0718 (PL0000107595)	IAR	Treasury BondSpot Poland	Skarb Państwa	Polska	2018-07-25	stała stopa procentowa 2,50%	1 000,00	85 000	80 837	83 852	15,34
ES300419 (ES00000124V5)	IAR	MTS Spain	Rząd Hiszpanii	Hiszpania	2019-04-30	stała stopa procentowa 2,75%	1 000,00	3 000	13 084	13 337	2,44
IT010519 (IT0004992308)	AR-RR	MTS Italy	Rząd Włoch	Włochy	2019-05-01	stała stopa procentowa 2,50%	1 000,00	3 000	12 892	13 148	2,41
PS0719 (PL0000108148)	IAR	Treasury BondSpot Poland	Skarb Państwa	Polska	2019-07-25	stała stopa procentowa 3,25%	1 000,00	20 000	19 850	20 216	3,70
IE181019 (IE0008089D15)	AR-RR	Stuttgart Stock Exchange	Rząd Irlandii	Irlandia	2019-10-18	stała stopa procentowa 5,90%	1 000,00	2 000	10 181	10 435	1,91
DS1019 (PL0000105441)	IAR	Treasury BondSpot Poland	Skarb Państwa	Polska	2019-10-25	stała stopa procentowa 5,50%	1 000,00	13 753	12 995	15 407	2,82
DS1020 (PL0000108126)	IAR	Treasury BondSpot Poland	Skarb Państwa	Polska	2020-10-25	stała stopa procentowa 5,25%	1 000,00	2 500	2 390	2 799	0,51
IZ0823 (PL0000105359)	IAR	Treasury BondSpot Poland	Skarb Państwa	Polska	2023-08-25	zmienna stopa procentowa 2,75%	1 164,02	33 500	38 618	41 908	7,67
DS1023 (PL0000107264)	IAR	Treasury BondSpot Poland	Skarb Państwa	Polska	2023-10-25	stała stopa procentowa 4,00%	1 000,00	5 000	4 876	5 222	0,96
RO240424 (XS1060842975)	AR-RR	Stuttgart Stock Exchange	Rząd Rumunii	Rumunia	2024-04-24	stała stopa procentowa 3,63%	1 000,00	1 000	4 166	4 368	0,80
BG030924 (XS1083644503)	NNRA	nie dotyczy	Rząd Bułgarii	Bulgaria	2024-09-03	stała stopa procentowa 2,95%	1 000,00	2 000	8 196	8 169	1,49
DS0725 (PL0000108197)	IAR	Treasury BondSpot Poland	Skarb Państwa	Polska	2025-07-25	stała stopa procentowa 3,25%	1 000,00	30 000	28 470	29 113	5,33
WS0429 (PL0000105391)	IAR	Treasury BondSpot Poland	Skarb Państwa	Polska	2029-04-25	stała stopa procentowa 5,75%	1 000,00	2 446	2 562	3 007	0,55
<b>Razem</b>								<b>358 699</b>	<b>396 608</b>	<b>415 656</b>	<b>76,05</b>
Bony skarbowe											
Bony pieniężne											
Inne											
O terminie wykupu powyżej 1 roku razem:								358 699	396 608	415 656	76,05
<b>Dłużne papiery wartościowe razem</b>								<b>358 699</b>	<b>396 608</b>	<b>415 656</b>	<b>76,05</b>

AR-RR - aktywny rynek-rynek regulowany

AR-ASO - aktywny rynek-alternatywny system obrotu

IAR - inny aktywny rynek

NNRA - nienotowane na rynku aktywnym

Załączone dodatkowe informacje i objaśnienia stanowią integralną część niniejszego zestawienia

lokat

## 2.2. Tytuły uczestnictwa emitowane przez instytucje wspólnego inwestowania mające siedzibę za granicą

(w tysiącach złotych z wyjątkiem ilości papierów wartościowych podanej w sztukach)

TYTUŁY UCZESTNICTWA EMITOWANE PRZEZ INSTYTUCJE WSPÓLNEGO INWESTOWANIA MAJĄCE SIEDZIBĘ ZA GRANICĄ	Rodzaj rynku	Nazwa rynku	Nazwa emitenta	Kraj siedziby emitenta	Liczba	Wartość według ceny nabycia	Wartość według wyceny na dzień bilansowy	Procentowy udział w aktywach ogółem
LYXOR ETF DAILYDOUBLE SHORT BUND (FR0010869578)	AR-RR	Milan Stock Exchange	LYXOR ETF DAILYDOUBLE SHORT BUND	Francja	74 000	19 899	16 184	2,96
TYTUŁY UCZESTNICTWA EMITOWANE PRZEZ INSTYTUCJE WSPÓLNEGO INWESTOWANIA MAJĄCE SIEDZIBĘ ZA GRANICĄ razem					74 000	19 899	16 184	2,96

AR-RR - aktywny rynek-rynek regulowany

AR-ASO - aktywny rynek-alternatywny system obrotu

IAR - inny aktywny rynek

NNRA - nienotowane na rynku aktywnym

## 2.3. Instrumenty pochodne

(w tysiącach złotych z wyjątkiem ilości papierów wartościowych podanej w sztukach)

INSTRUMENTY POCHODNE	Rodzaj rynku	Nazwa rynku	Emitent (wystawca)	Kraj siedziby emitenta (wystawcy)	instrument bazowy	Liczba	Wartość według ceny nabycia	Wartość według wyceny na dzień bilansowy	Procentowy udział w aktywach ogółem
I. Wystandaryzowane instrumenty pochodne									
II. Niewystandaryzowane instrumenty pochodne						1	0	(183)	(0,03)
FORWARD EUR/PLN 23.07.2014 SHORT DF (FW1EUR230714)	NNRA	nie dotyczy	Societe Generale S.A. Oddział w Polsce	Polska	13 975 000 EURO	1	0	(183)	(0,03)
INSTRUMENTY POCHODNE razem						1	0	(183)	(0,03)

AR-RR - aktywny rynek-rynek regulowany

AR-ASO - aktywny rynek-alternatywny system obrotu

IAR - inny aktywny rynek

NNRA - nienotowane na rynku aktywnym

\*Procentowy udział ujemnej wyceny bilansowej instrumentów pochodnych w zobowiązaniach ogółem wynosi 1,61%

### 3. TABELE DODATKOWE

(w tysiącach złotych z wyjątkiem ilości papierów wartościowych podanej w sztukach)

Gwarantowane składniki lokat	Rodzaj	Łączna liczba	Wartość według ceny nabycia	Wartość według wyceny na dzień bilansowy	Procentowy udział w aktywach ogółem
Papiery wartościowe gwarantowane przez Skarb Państwa		0	0	0	0,00
Papiery wartościowe gwarantowane przez NBP		0	0	0	0,00
Papiery wartościowe gwarantowane przez jednostki samorządu terytorialnego		0	0	0	0,00
Papiery wartościowe gwarantowane przez państwa należące do OECD (z wyłączeniem Rzeczypospolitej Polskiej)		0	0	0	0,00
Papiery wartościowe gwarantowane przez międzynarodowe instytucje finansowe, których członkiem jest Rzeczpospolita Polska lub przynajmniej jedno z państw należących do OECD		0	0	0	0,00

(w tysiącach złotych)

Grupy kapitałowe, o których mowa w art. 98 ustawy	Wartość według wyceny na dzień bilansowy	Procentowy udział w aktywach ogółem
	0	0,00

(w tysiącach złotych)

Składniki lokat nabyte od podmiotów, o których mowa w art. 107 ustawy	Wartość według wyceny na dzień bilansowy	Procentowy udział w aktywach ogółem
Na dzień bilansowy nie znajdowały się w portfelu Subfunduszu papiery wartościowe nabyte od podmiotów, o których mowa w art. 107 ustawy inne niż emitowane przez Skarb Państwa lub Narodowy Bank Polski.	0	0,00
Składniki lokat nabyte od podmiotów, o których mowa w art. 107 ustawy razem	0	0,00

Papiery wartościowe emitowane przez międzynarodowe instytucje finansowe, których członkiem jest RP lub przynajmniej jedno z państw OECD	Nazwa emitenta	Kraj siedziby emitenta	Rodzaj rynku	Nazwa rynku	Liczba	Wartość według ceny nabycia w tys. PLN	Wartość według wyceny na dzień bilansowy	Procentowy udział w aktywach ogółem
					0	0	0	0,00



### III BILANS

( w tysiącach złotych)	30 czerwca 2014 roku	31 grudnia 2013 roku
<b>I. Aktywa</b>	<b>546 678</b>	<b>496 555</b>
1. Środki pieniężne i ich ekwiwalenty	105 647	576
2. Należności	9 191	8 213
3. Transakcje przy zobowiązaniu się drugiej strony do odkupu	0	0
4. Składniki lokat notowane na aktywnym rynku, w tym:	423 671	487 589
- dłużne papiery wartościowe	407 487	468 715
5. Składniki lokat nienotowane na aktywnym rynku, w tym:	8 169	177
- dłużne papiery wartościowe	8 169	0
6. Nieruchomości	0	0
7. Pozostałe aktywa	0	0
<b>II. Zobowiązania</b>	<b>11 379</b>	<b>1 776</b>
<b>III. Aktywa netto (I-II)</b>	<b>535 299</b>	<b>494 779</b>
<b>IV. Kapitał funduszu</b>	<b>375 389</b>	<b>350 805</b>
1. Kapitał wpłacony	5 902 736	5 436 317
2. Kapitał wypłacony (wielkość ujemna)	(5 527 347)	(5 085 512)
<b>V. Dochody zatrzymane</b>	<b>144 577</b>	<b>132 761</b>
1. Zakumulowane, nierozdysponowane przychody z lokat netto	69 059	63 844
2. Zakumulowany, nierozdysponowany zrealizowany zysk (strata) ze zbycia lokat	75 518	68 917
<b>VI. Wzrost (spadek) wartości lokat w odniesieniu do ceny nabycia</b>	<b>15 333</b>	<b>11 213</b>
<b>VII. Kapitał funduszu i zakumulowany wynik z operacji (IV+V+/-VI)</b>	<b>535 299</b>	<b>494 779</b>
Liczba jednostek uczestnictwa (w sztukach)	2 450 482,37	2 338 295,57
Wartość aktywów netto na jednostkę uczestnictwa (w złotych)	218,45	211,60

#### IV RACHUNEK WYNIKU Z OPERACJI

(w tysiącach złotych)	1 stycznia - 30 czerwca 2014 roku	1 stycznia - 31 grudnia 2013 roku	1 stycznia - 30 czerwca 2013 roku
<b>I. Przychody z lokat</b>	<b>9 542</b>	<b>28 451</b>	<b>15 560</b>
1. Dywidendy i inne udziały w zyskach	0	0	0
2. Przychody odsetkowe	8 686	28 451	15 560
3. Dodatnie saldo różnic kursowych	856	0	0
4. Pozostałe	0	0	0
<b>II. Koszty funduszu</b>	<b>4 327</b>	<b>16 427</b>	<b>10 488</b>
1. Wynagrodzenie dla towarzystwa	4 309	11 602	6 277
2. Wynagrodzenia dla podmiotów prowadzących dystrybucję	0	0	0
3. Opłaty dla depozytariusza	0	0	0
4. Opłaty związane z prowadzeniem rejestru aktywów funduszu	0	0	0
5. Opłaty za zezwolenia oraz rejestracyjne	0	0	0
6. Usługi w zakresie rachunkowości	0	0	0
7. Usługi w zakresie zarządzania aktywami funduszu	0	0	0
8. Usługi prawne	0	0	0
9. Usługi wydawnicze, w tym poligraficzne	0	0	0
10. Koszty odsetkowe	0	4 056	1 591
11. Ujemne saldo różnic kursowych	0	721	2 595
12. Pozostałe	18	48	25
<b>III. Koszty pokrywane przez towarzystwo</b>	<b>0</b>	<b>0</b>	<b>0</b>
<b>IV. Koszty funduszu netto (II-III)</b>	<b>4 327</b>	<b>16 427</b>	<b>10 488</b>
<b>V. Przychody z lokat netto (I-IV)</b>	<b>5 215</b>	<b>12 024</b>	<b>5 072</b>
<b>VI. Zrealizowany i niezrealizowany zysk (strata)</b>	<b>10 721</b>	<b>(12 883)</b>	<b>(15 218)</b>
1. Zrealizowany zysk (strata) ze zbycia lokat, w tym:	6 601	15 541	11 540
- z tytułu różnic kursowych	(180)	(705)	867
2. Wzrost (spadek) niezrealizowanego zysku (straty) z wyceny lokat, w tym:	4 120	(28 424)	(26 758)
- z tytułu różnic kursowych	(104)	1 224	3 043
<b>VII. Wynik z operacji</b>	<b>15 936</b>	<b>(859)</b>	<b>(10 146)</b>
Wynik z operacji przypadający na jednostkę uczestnictwa (w złotych)	6,50	(0,37)	(3,26)

Załączone dodatkowe informacje i objaśnienia stanowią integralną część niniejszego rachunku wyniku z operacji

## V ZESTAWIENIE ZMIAN W AKTYWACH NETTO

(w tysiącach złotych z wyjątkiem wartości aktywów netto na jednostkę uczestnictwa podanej w złotych oraz ilości jednostek uczestnictwa podanej w sztukach)	1 stycznia - 30 czerwca 2014 roku	1 stycznia - 31 grudnia 2013 roku	1 stycznia - 30 czerwca 2013 roku
<b>I. ZMIANA WARTOŚCI AKTYWÓW NETTO</b>			
1. Wartość aktywów netto na koniec poprzedniego okresu sprawozdawczego	494 779	849 874	849 874
2. Wynik z operacji za okres sprawozdawczy (razem), w tym:	15 936	(859)	(10 146)
a) Przychody z lokat netto	5 215	12 024	5 072
b) Zrealizowany zysk (strata) ze zbycia lokat	6 601	15 541	11 540
c) Wzrost (spadek) niezrealizowanego zysku (straty) z wyceny lokat	4 120	(28 424)	(26 758)
3. Zmiana w aktywach netto z tytułu wyniku z operacji	15 936	(859)	(10 146)
4. Dystrybucja dochodów (przychodów) funduszu (razem):	0	0	0
a) z przychodów z lokat netto	0	0	0
b) ze zrealizowanego zysku ze zbycia lokat	0	0	0
c) z przychodów ze zbycia lokat	0	0	0
5. Zmiany w kapitale w okresie sprawozdawczym (razem), w tym:	24 584	(354 236)	(191 095)
a) Powiększenie kapitału z tytułu zbytych jednostek uczestnictwa	466 419	1 198 669	662 505
b) Zmniejszenie kapitału z tytułu odkupionych jednostek uczestnictwa	(441 835)	(1 552 905)	(853 600)
6. Łączna zmiana aktywów netto w okresie sprawozdawczym (3-4+/-5)	40 520	(355 095)	(201 241)
7. Wartość aktywów netto na koniec okresu sprawozdawczego	535 299	494 779	648 633
8. Średnia wartość aktywów netto w okresie sprawozdawczym	496 769	662 005	722 287
<b>II. ZMIANA LICZBY JEDNOSTEK UCZESTNICTWA</b>			
1. Zmiana liczby jednostek uczestnictwa w okresie sprawozdawczym, w tym:	112 186,8000	(1 684 841,2900)	(910 491,4600)
a) Liczba zbytych jednostek uczestnictwa	2 185 949,6300	5 680 537,5000	3 131 520,6500
b) Liczba odkupionych jednostek uczestnictwa	(2 073 762,8300)	(7 365 378,7900)	(4 042 012,1100)
c) Saldo zmian liczby jednostek uczestnictwa	112 186,8000	(1 684 841,2900)	(910 491,4600)
2. Liczba jednostek uczestnictwa narastająco od początku działalności Funduszu w tym:	2 450 482,3700	2 338 295,5700	3 112 645,4000
a) Liczba zbytych jednostek uczestnictwa	32 913 893,8100	30 727 944,1800	28 178 927,3300
b) Liczba odkupionych jednostek uczestnictwa	(30 463 411,4400)	(28 389 648,6100)	(25 066 281,9300)
c) Saldo jednostek uczestnictwa	2 450 482,3700	2 338 295,5700	3 112 645,4000
<b>III. ZMIANA WARTOŚCI AKTYWÓW NETTO NA JEDNOSTKĘ UCZESTNICTWA</b>			
1. Wartość aktywów netto na jednostkę uczestnictwa na koniec poprzedniego okresu sprawozdawczego	211,60	211,25	211,25
2. Wartość aktywów netto na jednostkę uczestnictwa na koniec okresu sprawozdawczego	218,45	211,60	208,39
3. Procentowa zmiana wartości aktywów netto na jednostkę uczestnictwa w okresie sprawozdawczym	3,24	0,17	(1,35)
4. Minimalna wartość aktywów netto na jednostkę uczestnictwa w okresie sprawozdawczym, ze wskazaniem daty wyceny:	209,06	206,23	206,23
- data wyceny	2014-01-31	2013-06-24	2013-06-24
5. Maksymalna wartość aktywów netto na jednostkę uczestnictwa w okresie sprawozdawczym, ze wskazaniem daty wyceny:	218,53	217,47	217,47
- data wyceny	2014-06-25	2013-05-09	2013-05-09
6. Wartość aktywów netto na jednostkę uczestnictwa według ostatniej wyceny w okresie sprawozdawczym, ze wskazaniem daty wyceny	218,45	211,58	208,36
- data wyceny	2014-06-30	2013-12-30	2013-06-28
<b>IV. PROCENTOWY UDZIAŁ KOSZTÓW FUNDUSZU W ŚREDNIEJ WARTOŚCI AKTYWÓW NETTO (W SKALI ROKU), W TYM:</b>			
1. Procentowy udział wynagrodzenia dla towarzystwa	1,76	2,48	2,93
2. Procentowy udział wynagrodzenia dla podmiotów prowadzących dystrybucję	1,75	1,75	1,75
3. Procentowy udział opłat dla depozytariusza	0,00	0,00	0,00
4. Procentowy udział opłat związanych z prowadzeniem rejestru aktywów funduszu	0,00	0,00	0,00
5. Procentowy udział opłat za usługi w zakresie rachunkowości	0,00	0,00	0,00
6. Procentowy udział opłat za usługi w zakresie zarządzania aktywami funduszu	0,00	0,00	0,00

Załączone dodatkowe informacje i objaśnienia stanowią integralną część niniejszego zestawienia zmian w aktywach netto

## VI NOTY OBJAŚNIAJĄCE

### 1. POLITYKA RACHUNKOWOŚCI SUBFUNDUSZU

#### 1.1. Przyjęte zasady rachunkowości

##### 1.1.1. Format oraz podstawa sporządzenia sprawozdania finansowego

Sprawozdanie finansowe zostało przygotowane zgodnie z przepisami ustawy z dnia 29 września 1994 r. o rachunkowości (tekst jednolity Dz. U. z dnia 11 marca 2013 roku, poz. 330 z późniejszymi zmianami) oraz rozporządzenia Ministra Finansów z dnia 24 grudnia 2007 r. w sprawie szczególnych zasad rachunkowości funduszy inwestycyjnych (Dz. U. Nr 249, poz. 1859) („Rozporządzenie”).

Sprawozdanie finansowe sporządzone jest w polskich złotych. Wszystkie wartości, o ile nie wskazano inaczej, podane są w zaokrągleniu do tysiący złotych, w związku z czym mogą wystąpić przypadki matematycznych niezgodności pomiędzy poszczególnymi notami niniejszego sprawozdania, wynikające z ww. zaokrągleń.

##### 1.1.2. Ujmowanie w księgach rachunkowych operacji dotyczących Subfunduszu

1. Operacje dotyczące Subfunduszu ujmuje się w księgach rachunkowych w okresie, którego dotyczą.
2. Operacje dotyczące Subfunduszu ujmuje się w walucie, w której są wyrażone, a także w walucie polskiej po przeliczeniu według średniego kursu ustalonego dla danej waluty przez Narodowy Bank Polski na dzień ujęcia tych operacji w księgach rachunkowych Subfunduszu.
3. Nabycie albo zbycie składników lokat przez Subfundusz ujmuje się w księgach rachunkowych Subfunduszu w dacie zawarcia umowy.
4. Składniki lokat nabyte albo zbyte przez Subfundusz w dniu wyceny po momencie dokonania wyceny określonym w statucie Subfunduszu oraz składniki, dla których we wskazanym momencie brak jest potwierdzenia zawarcia transakcji uwzględnia się w najbliższej wycenie aktywów Subfunduszu i ustaleniu jego zobowiązań.
5. Nabyte składniki lokat ujmuje się w księgach rachunkowych Subfunduszu według ceny nabycia. Przyjmuje się, że składniki lokat nabyte nieodpłatnie posiadają cenę nabycia równą zero.
6. Składniki lokat Subfunduszu otrzymane w zamian za inne składniki mają przypisaną cenę nabycia wynikającą z ceny nabycia tych składników lokat, w zamian za które zostały otrzymane, skorygowaną o ewentualne dopłaty lub otrzymane przychody pieniężne.
7. Zmianę wartości nominalnej nabytych akcji, nie powodującą zmiany wysokości kapitału akcyjnego emitenta, ujmuje się w ewidencji analitycznej, w której dokonuje się zmiany liczby jednostek posiadanych akcji oraz jednostkowej ceny nabycia.
8. Zysk lub stratę ze zbycia lokat wylicza się metodą „najdroższe sprzedaje się jako pierwsze” (HIFO), polegającą na przypisaniu sprzedanym składnikom najwyższej ceny nabycia danego składnika lokat, a w przypadku instrumentów wycenianych w wysokości skorygowanej ceny nabycia oszacowanej przy zastosowaniu efektywnej stopy procentowej, najwyższej bieżącej wartości księgowej. Przy wyliczaniu zysku lub straty ze zbycia lokat metody, o której mowa powyżej nie stosuje się do:
  - ✓ papierów wartościowych nabytych przy zobowiązaniu się drugiej strony do odkupu,
  - ✓ zobowiązań z tytułu zbycia papierów wartościowych, przy zobowiązaniu się Subfunduszu do odkupu,
  - ✓ należności z tytułu udzielonej pożyczki papierów wartościowych, w rozumieniu rozporządzenia o pożyczkach papierów wartościowych,
  - ✓ zobowiązań z tytułu otrzymanej pożyczki papierów wartościowych, w rozumieniu rozporządzenia o pożyczkach papierów wartościowych.

9. W przypadku, gdy jednego dnia dokonuje się transakcji zbycia i nabycia danego składnika lokat, w pierwszej kolejności ujmuje się nabycie danego składnika.
10. W przypadku wygaśnięcia zobowiązań z tytułu wystawionych opcji uznaje się, iż wygaśnięciu podlegają kolejno te zobowiązania, z tytułu których zaciągnięcia otrzymano najniższą premię netto.
11. Środki pieniężne wyrażone w walutach obcych likwiduje się według metody „najdroższe likwiduje się jako pierwsze” (FIFO).
12. Prawo poboru akcji notowanych na aktywnym rynku ujmuje się w księgach rachunkowych Subfunduszu w dniu, w którym na potrzeby wyceny danych akcji wykorzystany jest po raz pierwszy kurs nieuwzględniający tego prawa poboru. Niewykonane prawo poboru akcji uznaje się za zbyte, według wartości równej zero, w dniu następnym po wygaśnięciu tego prawa.
13. Należną dywidendę z akcji notowanych na aktywnym rynku ujmuje się w księgach rachunkowych Subfunduszu w dniu, w którym na potrzeby wyceny danych akcji wykorzystany jest po raz pierwszy kurs rynkowy nieuwzględniający wartości tego prawa do dywidendy.
14. Prawo poboru akcji nienotowanych na aktywnym rynku oraz prawo do otrzymania dywidendy od akcji nienotowanych na aktywnym rynku ujmuje się w księgach rachunkowych Subfunduszu w dniu następnym po dniu ustalenia tych praw.
15. Podatki z tytułu dochodów od odsetek lub innych pożytków uzyskanych od papierów wartościowych emitowanych za granicą ujmuje się w dniu ich ustalenia, tzn. w dniu wypłaty tych dochodów.
16. Zobowiązania Subfunduszu z tytułu wystawionych opcji ujmuje się w bilansie w pozycji zobowiązania z tytułu wystawionych opcji. W dniu wystawienia opcji zobowiązanie z tytułu wystawienia opcji ujmuje się w wysokości otrzymanej premii netto.
17. Otwarty kontrakt terminowy ujmuje się w księgach rachunkowych Subfunduszu według wartości księgowej równej zero. Prowizja maklerska i inne koszty związane z jego otwarciem pomniejszają niezrealizowany zysk (powiększają niezrealizowaną stratę) z wyceny kontraktu. Prowizja maklerska oraz inne koszty związane z zamknięciem kontraktu pomniejszają zrealizowany zysk (powiększają zrealizowaną stratę) z kontraktu terminowego.
18. Niezrealizowany zysk (strata) z wyceny lokat wpływa na wzrost (spadek) wyniku z operacji.
19. Przychody z lokat obejmują w szczególności:
  - ✓ dywidendy i inne udziały w zyskach,
  - ✓ przychody odsetkowe,
  - ✓ dodatnie saldo różnic kursowych powstałe w związku z wyceną środków pieniężnych, należności oraz zobowiązań w walutach obcych.

Przychody odsetkowe od dłużnych papierów wartościowych, wycenianych w wartości godziwej, nalicza się zgodnie z zasadami ustalonymi dla tych papierów wartościowych przez emitenta.

Przychody odsetkowe od lokat bankowych nalicza się przy zastosowaniu efektywnej stopy procentowej.
20. Koszty operacyjne Subfunduszu obejmują w szczególności:
  - ✓ wynagrodzenie Towarzystwa za zarządzanie Subfunduszem,
  - ✓ koszty odsetkowe,
  - ✓ ujemne saldo różnic kursowych powstałe w związku z wyceną środków pieniężnych, należności oraz zobowiązań w walutach obcych.

Wynagrodzenie Towarzystwa za zarządzanie Subfunduszem naliczane jest w każdym dniu wyceny za każdy dzień roku od wartości aktywów netto Subfunduszu ustalonych w poprzednim dniu wyceny. Wynagrodzenie rozliczane jest w okresach miesięcznych i płatne jest do 7 (siódmego) dnia roboczego następnego miesiąca kalendarzowego.

Koszty odsetkowe z tytułu kredytów i pożyczek zaciągniętych przez Subfundusz rozlicza się w czasie przy zastosowaniu efektywnej stopy procentowej.

21. Papiery wartościowe będące przedmiotem udzielonej pożyczki są wyłączone z bilansu Funduszu jako pożyczkodawcy. Jednocześnie w bilansie Funduszu zostaje rozpoznana należność z tytułu zawartej transakcji pożyczki papierów wartościowych.  
Środki pieniężne otrzymane w ramach zabezpieczenia transakcji są ujmowane w bilansie Funduszu w korespondencji ze zobowiązaniem do ich zwrotu.
22. Wartość aktywów netto Subfunduszu ustalana jest w dniu wyceny określonym w statucie Funduszu.

#### 1.1.3. Zasady wyceny aktywów Subfunduszu

##### A. Zasady ogólne

1. Aktywa Subfunduszu wycenia się, a zobowiązania Subfunduszu ustala się według stanów odpowiednio aktywów Subfunduszu i jego zobowiązań oraz odpowiednio kursów, cen i wartości z godziny 23.00 w dniu wyceny oraz na dzień sporządzenia sprawozdania finansowego Funduszu.
2. Aktywa Subfunduszu wycenia się, a zobowiązania Subfunduszu ustala się według wiarygodnie oszacowanej wartości godziwej, z zastrzeżeniem składników, o których mowa w pkt. D 1-4 poniżej.

##### B. Wybór rynku głównego

1. W przypadku, gdy składniki lokat Subfunduszu notowane są na więcej niż jednym aktywnym rynku lub w więcej niż jednym systemie notowań, Subfundusz w porozumieniu z Depozytariuszem, z zachowaniem najwyższej staranności, dokonuje dla danego składnika lokat Subfunduszu wyboru rynku głównego lub właściwego systemu notowań, który najlepiej spełnia następujące warunki:
  - a) wolumen obrotów dla danego składnika lokat Subfunduszu w ciągu miesiąca kalendarzowego poprzedzającego miesiąc, w którym następuje dzień wyceny wskazuje, że dany aktywny rynek lub system notowań w sposób stały i rzetelny określa wartość rynkową tego składnika lokat Subfunduszu oraz
  - b) możliwość dokonania przez Subfundusz transakcji na danym aktywnym rynku.

##### C. Składniki lokat Subfunduszu notowane na aktywnym rynku

1. Akcje, prawa do akcji, prawa poboru notowane na aktywnym rynku

Według ostatniego dostępnego w momencie dokonywania wyceny, o którym mowa w pkt. A1 powyżej kursu dostępnego na aktywnym rynku, przy czym jeżeli dany rynek wyznacza kurs zamknięcia lub inną wartość stanowiącą jego odpowiednik wycena następuje według tego kursu lub wartości.

2. Dłużne papiery wartościowe notowane na aktywnym rynku

- ✓ Dłużne papiery wartościowe, dla których rynkiem głównym jest Giełda Papierów Wartościowych w Warszawie SA – według ostatniego dostępnego w momencie dokonywania wyceny, o którym mowa w pkt. A1 kursu zamknięcia.
- ✓ Dłużne papiery wartościowe, dla których rynkiem głównym jest Treasury BondSpot Poland – według ostatniego dostępnego w momencie dokonywania wyceny, o którym mowa w pkt. A1 kursu fixing –, a w przypadku jego braku dla danego papieru wartościowego według ostatniej ceny transakcyjnej ogłoszonej przez ten rynek. W przypadku braku transakcji w danym dniu wycena odbywa się w szczególności na podstawie:
  - a) Bloomberg Valuation Service, a w przypadku jego braku dla danego składnika lokat Subfunduszu,
  - b) Bloomberg Generic, a w przypadku jego braku dla danego składnika lokat Subfunduszu,
  - c) Bondtrader Composite, a w przypadku jego braku dla danego składnika lokat Subfunduszu,
  - d) średniej z najlepszych obowiązujących ofert kupna i sprzedaży dostępnych w momencie dokonywania wyceny, o którym mowa w pkt. A1 na tym rynku z

tym, że uwzględnienie wyłącznie ceny w ofertach sprzedaży jest niedopuszczalne.

W przypadku braku możliwości dokonania wyceny w oparciu o dane, o których mowa w lit. a) – d) dla danego składnika lokat Funduszu/Subfunduszu lub gdy w zgodnej ocenie Funduszu i Depozytariusza wycena ta nie odzwierciedla wartości, po jakiej można dokonać w danym dniu transakcji kupna/sprzedaży danego papieru wartościowego, wycena dokonywana jest w oparciu o średnią z cen transakcji lub ofert kupna ogłaszanych przez dwie instytucje finansowe, mające według najlepszej wiedzy Funduszu największy udział w obrocie danym walorem w miesiącu kalendarzowym poprzedzającym miesiąc, w którym dokonywana jest wycena. W przypadku gdy oferty kupna i sprzedaży, o których mowa powyżej zostały zgłoszone, a transakcje zostały zawarte po raz ostatni w takim terminie, iż wycena składnika lokat Subfunduszu w oparciu o te oferty lub ceny transakcji nie odzwierciedla jego wartości godziwej, składnik ten wycenia się tak jak składniki lokat nienotowane na aktywnym rynku.

- ✓ Dłużne papiery wartościowe, dla których rynkiem głównym jest inny aktywny rynek, w szczególności dłużne papiery wartościowe notowane na rynkach zagranicznych – według ostatniego dostępnego w momencie dokonywania wyceny, o którym mowa w pkt. A1 kursu, przy czym jeżeli dany rynek wyznacza kurs zamknięcia lub inną wartość stanowiącą jego odpowiednik wycena następuje według tego kursu lub wartości. W przypadku braku transakcji w danym dniu wycena odbywa się w szczególności na podstawie:
- Bloomberg Valuation Service, a w przypadku jego braku dla danego składnika lokat Subfunduszu,
  - Bloomberg Generic, a w przypadku jego braku dla danego składnika lokat Subfunduszu,
  - Bondtrader Composite, a w przypadku jego braku dla danego składnika lokat Subfunduszu,
  - średniej z najlepszych obowiązujących ofert kupna i sprzedaży dostępnych w momencie dokonywania wyceny, o którym mowa w pkt. A1 na tym rynku z tym, że uwzględnienie wyłącznie ceny w ofertach sprzedaży jest niedopuszczalne.

W przypadku braku możliwości dokonania wyceny w oparciu o dane, o których mowa w lit. a) – d) dla danego składnika lokat Funduszu/Subfunduszu lub gdy w zgodnej ocenie Funduszu i Depozytariusza wycena ta nie odzwierciedla wartości, po jakiej można dokonać w danym dniu transakcji kupna/sprzedaży danego papieru wartościowego, wycena dokonywana jest w oparciu o średnią z cen transakcji lub ofert kupna ogłaszanych przez dwie instytucje finansowe, mające według najlepszej wiedzy Funduszu największy udział w obrocie danym walorem w miesiącu kalendarzowym poprzedzającym miesiąc, w którym dokonywana jest wycena. W przypadku gdy oferty kupna i sprzedaży, o których mowa powyżej zostały zgłoszone, a transakcje zostały zawarte po raz ostatni w takim terminie, iż wycena składnika lokat Subfunduszu w oparciu o te oferty lub ceny transakcji nie odzwierciedla jego wartości godziwej, składnik ten wycenia się tak jak składniki lokat nienotowane na aktywnym rynku.

W uzasadnionych przypadkach gdy kurs uznawany za kurs zamknięcia różni się istotnie od kursów wyznaczonych na podstawie innych, wiarygodnych danych rynkowych, dopuszcza się przyjęcie do wyceny kursu innego niż kurs zamknięcia mimo że w dniu wyceny została zawarta co najmniej jedna transakcja na rynku głównym.

- ✓ W przypadku, gdy ze względu na zbliżający się termin wykupu dłużnych papierów wartościowych nie jest możliwe dokonanie wyceny według zasad określonych powyżej papiery te wycenia się metodą odpisu dyskonta lub amortyzacji premii powstałych jako różnica pomiędzy ceną wykupu danego papieru wartościowego, a ostatnią wartością godziwą, po jakiej Subfundusz wycenił dany papier wartościowy według zasad określonych powyżej.

3. Terminowe instrumenty pochodne - według ostatniego dostępnego w momencie dokonywania wyceny, o którym mowa w pkt. A1 ustalonego na aktywnym rynku kursu określającego stan rozliczeń Subfunduszu i instytucji rozliczeniowej.
  4. Pozostałe składniki lokat Subfunduszu – według ostatniego dostępnego w momencie dokonywania wyceny, o którym mowa w pkt. A1 ustalonego na aktywnym rynku kursu, przy czym jeżeli dany rynek wyznacza kurs zamknięcia lub inną wartość stanowiącą jego odpowiednik wycena następuje według tego kursu lub wartości.
- D. Składniki lokat Subfunduszu nienotowane na aktywnym rynku
1. Dłużne papiery wartościowe nienotowane na aktywnym rynku wyceniane są w skorygowanej cenie nabycia, oszacowanej przy zastosowaniu efektywnej stopy procentowej, przy czym w przypadku przeszacowywania dłużnych papierów wartościowych wycenianych według wartości godziwej, do wysokości skorygowanej ceny nabycia – wartość godziwa wynikająca z ksiąg rachunkowych stanowi, na dzień przeszacowania, nowo ustaloną skorygowaną cenę nabycia. W przypadku, gdy data zawarcia transakcji nabycia jest różna od daty jej rozliczenia papier wartościowy ujmuje się w księgach rachunkowych w cenie nabycia, a skorygowaną cenę nabycia wylicza się od dnia rozliczenia transakcji nabycia.
  2. Depozyty wyceniane są w skorygowanej cenie nabycia, oszacowanej przy zastosowaniu efektywnej stopy procentowej.
  3. Papiery wartościowe nabyte przy zobowiązaniu się drugiej strony do odkupu, wycenia się, począwszy od dnia zawarcia umowy kupna, metodą skorygowanej ceny nabycia, oszacowanej przy zastosowaniu efektywnej stopy procentowej.
  4. Zobowiązania z tytułu zbycia papierów wartościowych, przy zobowiązaniu się Funduszu do odkupu, wycenia się, począwszy od dnia zawarcia umowy sprzedaży, metodą korekty różnicy pomiędzy ceną odkupu a ceną sprzedaży, przy zastosowaniu efektywnej stopy procentowej.
  5. Niewystandaryzowane instrumenty pochodne wycenia się w oparciu o modele wyceny powszechnie stosowane dla danego typu instrumentów, a w szczególności w przypadku kontraktów terminowych, terminowych transakcji wymiany walut, stóp procentowych - wg modelu zdyskontowanych przepływów pieniężnych.
  6. Dłużne papiery wartościowe zawierające wbudowane instrumenty pochodne wycenia się według wartości godziwej oszacowanej przez wyspecjalizowaną, niezależną jednostkę świadczącą tego rodzaju usługi lub jeżeli Subfundusz nie korzysta z usług takiej jednostki w następujący sposób:
    - ✓ w przypadku, gdy wbudowane instrumenty pochodne są ściśle powiązane z wycenianym papierem dłużnym to wartość całego instrumentu finansowego będzie wyznaczana przy zastosowaniu odpowiedniego dla danego instrumentu finansowego modelu wyceny uwzględniając w swojej konstrukcji modele wyceny poszczególnych wbudowanych instrumentów pochodnych,
    - ✓ w przypadku, gdy wbudowane instrumenty pochodne nie są ściśle powiązane z wycenianym papierem dłużnym, wówczas wartość wycenianego instrumentu finansowego będzie stanowić sumę wartości dłużnego papieru wartościowego (bez wbudowanych instrumentów pochodnych) wyznaczonej przy uwzględnieniu efektywnej stopy procentowej oraz wartości wbudowanych instrumentów pochodnych wyznaczonych w oparciu o modele właściwe dla poszczególnych instrumentów pochodnych. Jeżeli jednak wartość godziwa wydzielonego instrumentu pochodnego nie może być wiarygodnie określona to taki instrument wycenia się według skorygowanej ceny nabycia, oszacowanej przy zastosowaniu efektywnej stopy procentowej, przy czym skutek wyceny zalicza się odpowiednio do przychodów odsetkowych lub kosztów odsetkowych.
  7. Jednostki uczestnictwa oraz tytuły uczestnictwa nienotowane na aktywnym rynku wycenia się według ostatniej ogłoszonej przez dany fundusz lub właściwą instytucję wartości aktywów netto funduszu na jednostkę lub tytuł uczestnictwa skorygowaną o ewentualne, znane Subfunduszowi zmiany wartości godziwej, jakie wystąpiły od momentu ogłoszenia do dnia wyceny.



8. Prawa poboru nienotowane na aktywnym rynku wycenia się według:
  - ✓ wartości teoretycznej praw poboru jako różnicy między ceną akcji z ostatniego notowania z prawem poboru, a ceną odniesienia na pierwszym notowaniu akcji po ustaleniu prawa poboru lub
  - ✓ wartości bieżącej prawa poboru uwzględniającej różnicę między bieżącym kursem rynkowym akcji spółki a ceną akcji nowej emisji oraz liczbę praw poboru potrzebnych do objęcia jednej akcji nowej emisji,w zależności od tego, która z powyższych wartości jest niższa.
9. Jeżeli akcje nienotowane na aktywnym rynku są tożsame w prawach do akcji notowanych na aktywnym rynku, wycenia się je według cen tych papierów wartościowych zgodnie z zasadami określonymi w pkt. C1. W przeciwnym wypadku akcje wycenia się w oparciu o ostatnią z cen, po jakiej nabywano akcje na rynku pierwotnym lub w pierwszej ofercie publicznej, powiększoną o wartość godziwą prawa poboru niezbędnego do ich objęcia w dniu wygaśnięcia tego prawa, a w przypadku, gdy zostały określone różne ceny dla nabywców – w oparciu o średnią cenę nabycia, ważoną liczbą nabytych akcji, o ile cena ta została podana do publicznej wiadomości, z uwzględnieniem zmian wartości tych akcji, spowodowanych zdarzeniami mającymi wpływ na ich wartość godziwą.
10. Jeżeli prawa do akcji nienotowane na aktywnym rynku są tożsame w prawach do akcji notowanych na aktywnym rynku, wycenia się je według cen tych papierów wartościowych zgodnie z zasadami określonymi w pkt. C1. W przeciwnym wypadku prawa do akcji wycenia się w oparciu o ostatnią z cen po jakiej nabywano je na rynku pierwotnym lub w pierwszej ofercie publicznej, powiększoną o wartość godziwą prawa poboru niezbędnego do ich objęcia w dniu wygaśnięcia tego prawa.
11. Pozostałe składniki lokat Subfunduszu nienotowane na aktywnym rynku wyceniane są na podstawie zasad określonych przez Subfundusz, zaakceptowanych przez Depozytariusza, według wiarygodnie ustalonej wartości godziwej na podstawie oszacowania wartości składnika lokat Subfunduszu za pomocą powszechnie uznanych metod estymacji.

E. Wycena aktywów i zobowiązań Subfunduszu denominowanych w walutach obcych

1. Aktywa i zobowiązania denominowane w walutach obcych wycenia się lub ustala w walucie, w której są notowane na aktywnym rynku, a w przypadku gdy nie są notowane na aktywnym rynku – w walucie, w której są denominowane.
2. Aktywa i zobowiązania, o których mowa w pkt. 1 wykazuje się w złotych polskich po przeliczeniu według ostatniego dostępnego w momencie dokonywania wyceny, o którym mowa w pkt. A1, średniego kursu wyliczonego dla danej waluty przez Narodowy Bank Polski.

F. Wycena należności z tytułu zawartej transakcji pożyczki papierów wartościowych

1. Należności z tytułu zawartej transakcji pożyczki papierów wartościowych są wyceniane zgodnie z zasadami przyjętymi do wyceny pożyczonych papierów wartościowych.

1.2. *Zmiany stosowanych zasad rachunkowości*

W okresie sprawozdawczym nie miały miejsca zmiany stosowanych przez Subfundusz zasad rachunkowości.

## 2. NALEŻNOŚCI SUBFUNDUSZU

(w tysiącach złotych)	30 czerwca 2014 roku	31 grudnia 2013 roku
Z tytułu zbytych lokat	0	0
Z tytułu instrumentów pochodnych	0	0
Z tytułu zbytych jednostek uczestnictwa	1 261	26
Z tytułu dywidend	0	0
Z tytułu odsetek	7 930	8 187
Z tytułu udzielonych pożyczek	0	0
Pozostałe należności	0	0
<b>Razem</b>	<b>9 191</b>	<b>8 213</b>

## 3. ZOBOWIĄZANIA SUBFUNDUSZU

(w tysiącach złotych)	30 czerwca 2014 roku	31 grudnia 2013 roku
Z tytułu nabytych aktywów	8 246	0
Z tytułu transakcji przy zobowiązaniu się subfunduszu do odkupu	0	0
Z tytułu instrumentów pochodnych	183	0
Z tytułu wpłat na jednostki uczestnictwa	1 818	111
Z tytułu odkupionych jednostek uczestnictwa	301	716
Z tytułu wypłaty dochodów subfunduszu	0	0
Z tytułu krótkoterminowych pożyczek i kredytów	0	0
Z tytułu długoterminowych pożyczek i kredytów	0	0
Z tytułu rezerw	746	831
Z tytułu rozrachunków publicznoprawnych	85	118
Pozostałe zobowiązania	0	0
<b>Razem</b>	<b>11 379</b>	<b>1 776</b>

## 4. ŚRODKI PIENIĘŻNE I ICH EKWIWALENTY

(w tysiącach złotych)	Waluta	30 czerwca 2014 roku	31 grudnia 2013 roku
Deutsche Bank Polska S.A.	PLN	105 644	519
Deutsche Bank Polska S.A.	USD	1	57
Deutsche Bank Polska S.A.	EUR	2	0
Deutsche Bank Polska S.A.	HUF	0	0
<b>Razem</b>		<b>105 647</b>	<b>576</b>
Średni w okresie sprawozdawczym stan środków pieniężnych utrzymywanych w celu zaspokojenia bieżących zobowiązań Subfunduszu			
	EUR	1	2
	HUF	0	0
	PLN	51 567	48 024
	USD	29	30
<b>Razem</b>		<b>51 597</b>	<b>48 056</b>

## 5. RYZYKA

### 5.1. Poziom obciążenia aktywów i zobowiązań Subfunduszu ryzykiem stopy procentowej

#### 5.1.1. Aktywa i zobowiązania Subfunduszu obciążone ryzykiem wartości godziwej wynikającym ze stopy procentowej

Na ryzyko zmiany wartości godziwej związane z wahaniami stopy procentowej narażone są przede wszystkim dłużne papiery wartościowe oraz instrumenty rynku pieniężnego o stałym oprocentowaniu i zerokuponowe.

Na dzień 30 czerwca 2014 roku wartość tych lokat w aktywach Subfunduszu wynosiła 373 080 tysięcy złotych, co stanowiło 68,26% aktywów Subfunduszu.

Na dzień 31 grudnia 2013 roku wartość tych lokat w aktywach Subfunduszu wynosiła 388 514 tysięcy złotych, co stanowiło 78,24% aktywów Subfunduszu.

Na dzień 30 czerwca 2014 roku oraz na dzień 31 grudnia 2013 roku zobowiązania Subfunduszu nie były obciążone ryzykiem zmiany wartości godziwej wynikającym ze stopy procentowej.

#### 5.1.2. Aktywa i zobowiązania Subfunduszu obciążone ryzykiem przepływów środków pieniężnych wynikającym ze stopy procentowej

Na ryzyko przepływów środków pieniężnych związane z wahaniami stopy procentowej narażone są dłużne papiery wartościowe o zmiennej stopie procentowej.

Na dzień 30 czerwca 2014 roku wartość tych lokat w aktywach Subfunduszu wynosiła 42 576 tysięcy złotych, co stanowiło 7,79% aktywów Subfunduszu.

Na dzień 31 grudnia 2013 roku wartość tych lokat w aktywach Subfunduszu wynosiła 80 201 tysięcy złotych, co stanowiło 16,16% aktywów Subfunduszu.

Na dzień 30 czerwca 2014 roku oraz na dzień 31 grudnia 2013 zobowiązania Funduszu nie były obciążone ryzykiem przepływów pieniężnych wynikającym ze stopy procentowej.

### 5.2. Poziom obciążenia aktywów i zobowiązań Subfunduszu ryzykiem kredytowym

#### 5.2.1. Maksymalne obciążenie ryzykiem kredytowym

Zgodnie z zasadami polityki inwestycyjnej określonymi w statucie Subfundusz lokuje aktywa w dłużne papiery wartościowe i instrumenty rynku pieniężnego, przede wszystkim emitowane przez Skarb Państwa lub Narodowy Bank Polski, charakteryzujące się niskim poziomem ryzyka kredytowego.

Na dzień 30 czerwca 2014 roku oraz 31 grudnia 2013 roku struktura aktywów Subfunduszu przedstawia się następująco:

(w tysiącach złotych)	30 czerwca 2014 roku	31 grudnia 2013 roku
Dłużne papiery wartościowe lub instrumenty rynku pieniężnego emitowane przez Skarb Państwa (z odsetkami)	373 650	476 902
Dłużne papiery wartościowe lub instrumenty rynku pieniężnego emitowane przez państwa członkowskie OECD (z odsetkami)	49 936	0
Kontrakty terminowe na wymianę walut (Forwardy)	0	177
Tytuły uczestnictwa emitowane przez instytucje wspólnego inwestowania mające siedzibę za granicą	16 184	18 874
Środki pieniężne na rachunkach bankowych w bankach krajowych	105 647	576
Należności od innych funduszy inwestycyjnych zarządzanych przez Towarzystwo z tytułu zbytych jednostek uczestnictwa	1 261	26
<b>Razem aktywa Subfunduszu</b>	<b>546 678</b>	<b>496 555</b>

5.2.2. Wskazanie przypadków znaczącej koncentracji ryzyka kredytowego w poszczególnych kategoriach lokat

Subfundusz może lokować powyżej 35% wartości aktywów Subfunduszu wyłącznie w papiery wartościowe emitowane, poręczone lub gwarantowane przez Skarb Państwa lub Narodowy Bank Polski. W takim przypadku Subfundusz jest obowiązany dokonywać lokat w papiery wartościowe co najmniej 6 różnych emisji jednego emitenta z tym, że wartość lokat w papiery wartościowe jednej emisji nie może przekroczyć 30% wartości Aktywów Subfunduszu.

Na dzień 30 czerwca 2014 roku oraz na dzień 31 grudnia 2013 roku udział lokat w dłużne papiery wartościowe emitowane, poręczone lub gwarantowane przez Skarb Państwa wraz z odsetkami należnymi wynosił odpowiednio 68,35% i 96,04% aktywów Subfunduszu.

5.3. Poziom obciążenia aktywów i zobowiązań Subfunduszu ryzykiem walutowym, ze wskazaniem przypadków znaczącej koncentracji ryzyka walutowego w poszczególnych kategoriach lokat

Aktywa Subfunduszu lokowane są głównie w krajowe dłużne papiery wartościowe i instrumenty rynku pieniężnego. Statut dopuszcza również dokonywanie lokat w papiery wartościowe emitowane, poręczone lub gwarantowane przez państwo członkowskie, jednostkę samorządu terytorialnego państwa członkowskiego, państwo należące do OECD lub międzynarodową instytucję finansową, której członkiem jest Rzeczpospolita Polska lub, co najmniej jedno państwo członkowskie, przy czym całkowita wartość tych lokat nie może przekroczyć 35% wartości aktywów Subfunduszu. Przy dokonywaniu lokat w papiery wartościowe denominowane w walutach obcych istnieje ryzyko walutowe związane ze zmiennością kursów walut i w związku z tym potencjalną utratą wartości składników lokat Subfunduszu wyrażoną w złotych.

Na dzień 30 czerwca 2014 roku oraz na dzień 31 grudnia 2013 roku procentowy udział składników aktywów denominowanych w poszczególnych walutach obcych w aktywach Subfunduszu przedstawiał się następująco:

Składniki aktywów denominowane w walutach obcych	30 czerwca 2014 roku (%)	31 grudnia 2013 roku (%)
Euro (EUR)	12,10	3,80
- w tym dłużne papiery wartościowe	9,05	0,00
- w tym tytuły uczestnictwa emitowane przez instytucje mające siedzibę za granicą	2,96	3,80
Dolar USA (USD)	0,00	0,01
<b>Razem</b>	<b>12,10</b>	<b>3,81</b>

Na dzień 30 czerwca 2014 roku oraz na dzień 31 grudnia 2013 roku procentowy udział składników zobowiązań denominowanych w poszczególnych walutach obcych w zobowiązaniach Subfunduszu przedstawiał się następująco:

Składniki zobowiązań denominowane w walutach obcych	30 czerwca 2014 roku (%)	31 grudnia 2013 roku (%)
Euro (EUR)	72,47	0,00
<b>Razem</b>	<b>72,47</b>	<b>0,00</b>

## 6. INSTRUMENTY POCHODNE

Subfundusz posiada w swoim portfelu kontrakty FX forward, które zostały zawarte w celu ograniczenia ryzyka walutowego w stosunku do posiadanych przez Subfundusz zagranicznych instrumentów finansowych denominowanych w walutach obcych, poprzez zabezpieczenie kursu wymiany walut na złote.

Kontrakty FX forward będące w posiadaniu Subfunduszu na dzień 30 czerwca 2014 roku:

Typ zajętej pozycji	Rodzaj Instrumentu pochodnego	Cel otwarcia pozycji	Wartość otwartej pozycji	Wartość przyszłych strumieni pieniężnych	Terminy przyszłych strumieni pieniężnych	Kwota będąca podstawą przyszłych płatności	Termin zapadalności albo wygaśnięcia instrumentu pochodnego	Termin wykonania instrumentu pochodnego
Krótka	Kontrakt terminowy na wymianę w akur FWD	Ograniczenie ryzyka walutowego portfela lokat denominowanego w walutach obcych	1183 tys. PLN	Płatność wychodząca: 13 975 tys. EUR Płatność do otrzymania: 58 049 tys. PLN	23.07.2014 23.07.2014	13 975 tys. EUR	termin zamknięcia pozycji - 23.07.2014	termin płatności gotówkowych - 23.07.2014

Kontrakty FX forward i IRS będące w posiadaniu Subfunduszu na dzień 31 grudnia 2013 roku:

Typ zajętej pozycji	Rodzaj Instrumentu pochodnego	Cel otwarcia pozycji	Wartość otwartej pozycji	Wartość przyszłych strumieni pieniężnych	Terminy przyszłych strumieni pieniężnych	Kwota będąca podstawą przyszłych płatności	Termin zapadalności albo wygaśnięcia instrumentu pochodnego	Termin wykonania instrumentu pochodnego
Krótka	Kontrakt terminowy na wymianę w akur FWD	Ograniczenie ryzyka walutowego portfela lokat denominowanego w walutach obcych	177 tys. PLN	Płatność wychodząca: 4 455 tys. USD Płatność do otrzymania: 18 674 tys. PLN	21.01.2014 21.01.2014	4 455 tys. USD	termin zamknięcia pozycji - 21.01.2014	termin płatności gotówkowych - 21.01.2014

## 7. TRANSAKCJE PRZY ZOBOWIĄZANIU SIĘ SUBFUNDUSZU LUB DRUGIEJ STRONY DO ODKUPU

### 7.1. Transakcje przy zobowiązaniu się drugiej strony do odkupu

W okresie sprawozdawczym oraz w roku obrotowym 2013 Subfundusz nie zawierał transakcji przy zobowiązaniu się drugiej strony do odkupu.

### 7.2. Transakcje przy zobowiązaniu się Subfunduszu do odkupu

W okresie sprawozdawczym oraz w roku obrotowym 2013 Subfundusz nie zawierał transakcji przy zobowiązaniu się Subfunduszu do odkupu.

### 7.3. Należności z tytułu papierów wartościowych pożyczonych od Subfunduszu w trybie przepisów rozporządzenia o pożyczkach papierów wartościowych

W okresie sprawozdawczym oraz w roku obrotowym 2013 Subfundusz nie zawierał transakcji w trybie przepisów rozporządzenia o pożyczkach papierów wartościowych.

### 7.4. Zobowiązania z tytułu papierów wartościowych pożyczonych przez Subfundusz w trybie przepisów rozporządzenia o pożyczkach papierów wartościowych

W okresie sprawozdawczym oraz w roku obrotowym 2013 Subfundusz nie zawierał transakcji w trybie przepisów rozporządzenia o pożyczkach papierów wartościowych.

## 8. KREDYTY I POŻYCZKI

W okresie sprawozdawczym oraz w roku obrotowym 2013 Subfundusz nie zaciągał żadnych kredytów i pożyczek.

W okresie sprawozdawczym oraz w roku obrotowym 2013 Subfundusz nie udzielał żadnych kredytów i pożyczek.

## 9. WALUTY I RÓŻNICE KURSOWE

### 9.1. Walutowa struktura pozycji bilansu

(w tysiącach złotych)	30 Czerwca 2014 roku					31 Grudnia 2013 roku				
	EUR	HUF	PLN	USD	RAZEM	EUR	HUF	PLN	USD	RAZEM
<b>I. AKTYWA</b>	66 122	0	480 555	1	546 678	18 874	0	477 624	57	496 555
1. Środki pieniężne i ich ekwiwalenty	2	0	105 644	1	105 647	0	0	519	57	576
2. Należności	479	0	8 712	0	9 191	0	0	8 213	0	8 213
3. Transakcje przy zobowiązaniu się drugiej strony do odkupu	0	0	0	0	0	0	0	0	0	0
4. Składniki lokat notowane na aktywnym rynku	57 472	0	366 199	0	423 671	18 874	0	468 715	0	487 589
5. Składniki lokat nienotowane na aktywnym rynku	8 169	0	0	0	8 169	0	0	177	0	177
6. Nieruchomości	0	0	0	0	0	0	0	0	0	0
7. Pozostałe aktywa	0	0	0	0	0	0	0	0	0	0
<b>II. ZOBOWIĄZANIA</b>	8 246	0	3 133	0	11 379	0	0	1 776	0	1 776
<b>III. AKTYWA NETTO</b>	57 876	0	477 422	1	535 299	18 874	0	475 848	57	494 779

### 9.2. Dodatnie różnice kursowe

(w tysiącach złotych)	1 stycznia - 30 czerwca 2014 roku	1 stycznia - 31 grudnia 2013 roku	1 stycznia - 30 czerwca 2013 roku
Zrealizowane dodatnie różnice kursowe	0	1 133	867
- Akcje oraz wynikające z nich prawa	0	0	0
- Dłużne papiery wartościowe	0	1 133	867
- Listy zastawne	0	0	0
- Jednostki i tytuły uczestnictwa	0	0	0
- Kwity depozytowe	0	0	0
Niezrealizowane dodatnie różnice kursowe	116	1 224	3 043
- Akcje oraz wynikające z nich prawa	0	0	0
- Dłużne papiery wartościowe	50	942	1 890
- Listy zastawne	0	0	0
- Jednostki i tytuły uczestnictwa	66	282	1 153
- Kwity depozytowe	0	0	0
<b>Razem</b>	<b>116</b>	<b>2 357</b>	<b>3 910</b>

9.3. Ujemne różnice kursowe

(w tysiącach złotych)	1 stycznia - 30 czerwca 2014 roku	1 stycznia - 31 grudnia 2013 roku	1 stycznia - 30 czerwca 2013 roku
Zrealizowane ujemne różnice kursowe:	(180)	(1 838)	0
- Akcje oraz wynikające z nich prawa	0	0	0
- Dłużne papiery wartościowe	(180)	(1 838)	0
- Listy zastawne	0	0	0
- Jednostki i tytuły uczestnictwa	0	0	0
- Kwity depozytowe	0	0	0
Niezrealizowane ujemne różnice kursowe	(220)	0	0
- Akcje oraz wynikające z nich prawa	0	0	0
- Dłużne papiery wartościowe	(220)	0	0
- Listy zastawne	0	0	0
- Jednostki i tytuły uczestnictwa	0	0	0
- Kwity depozytowe	0	0	0
<b>Razem</b>	<b>(400)</b>	<b>(1 838)</b>	<b>0</b>

10. DOCHODY I ICH DYSTRYBUCJA

10.1. Zrealizowany zysk (strata) ze zbycia lokat

(w tysiącach złotych)	1 stycznia - 30 czerwca 2014 roku	1 stycznia - 31 grudnia 2013 roku	1 stycznia - 30 czerwca 2013 roku
Składniki lokat notowane na aktywnym rynku, w tym:	6 601	15 541	11 540
- Papiery wartościowe udziałowe	0	0	0
- Dłużne papiery wartościowe	6 601	15 541	11 540
- Jednostki i tytuły uczestnictwa	0	0	0
- Kwity depozytowe	0	0	0
- Instrumenty pochodne	0	0	0
- Inne	0	0	0
Składniki lokat nienotowane na aktywnym rynku, w tym:	0	0	0
- Papiery wartościowe udziałowe	0	0	0
- Dłużne papiery wartościowe	0	0	0
- Jednostki i tytuły uczestnictwa	0	0	0
- Kwity depozytowe	0	0	0
- Instrumenty pochodne	0	0	0
- Inne	0	0	0
<b>Razem</b>	<b>6 601</b>	<b>15 541</b>	<b>11 540</b>

10.2. Wzrost (spadek) niezrealizowanego zysku (straty) z wyceny aktywów

(w tysiącach złotych)	1 stycznia - 30 czerwca 2014 roku	1 stycznia - 31 grudnia 2013 roku	1 stycznia - 30 czerwca 2013 roku
Składniki lokat notowane na aktywnym rynku, w tym:	4 147	(28 424)	(26 758)
- Papiery wartościowe udziałowe	0	0	0
- Dłużne papiery wartościowe	6 837	(29 161)	(28 363)
- Jednostki i tytuły uczestnictwa	(2 690)	737	1 605
- Kwity depozytowe	0	0	0
- Instrumenty pochodne	0	0	0
- Inne	0	0	0
Składniki lokat nienotowane na aktywnym rynku, w tym:	(27)	0	0
- Papiery wartościowe udziałowe	0	0	0
- Dłużne papiery wartościowe	(27)	0	0
- Jednostki i tytuły uczestnictwa	0	0	0
- Kwity depozytowe	0	0	0
- Instrumenty pochodne	0	0	0
- Inne	0	0	0
<b>Razem</b>	<b>4 120</b>	<b>(28 424)</b>	<b>(26 758)</b>

Wszelkie dochody Subfunduszu powiększają wartość aktywów netto Subfunduszu. Subfundusz nie wypłaca kwot stanowiących dochody Subfunduszu bez odkupywania jednostek uczestnictwa.

11. KOSZTY SUBFUNDUSZU

11.1. Koszty Subfunduszu pokrywane przez Towarzystwo

Zgodnie ze statutem Funduszu Towarzystwo pokrywa bezpośrednio ze środków własnych wszelkie koszty i wydatki związane z działalnością Subfunduszu, za wyjątkiem:

- provizji i opłat za przechowywanie papierów wartościowych oraz otwarcie i prowadzenie rachunków bankowych,
- provizji i opłat związanych z transakcjami kupna i sprzedaży papierów wartościowych i praw majątkowych,
- opłat, prowizji i kosztów związanych z obsługą i spłatą zaciągniętych przez Subfundusz pożyczek i kredytów bankowych,
- podatków, taks notarialnych, opłat sądowych i innych opłat wymaganych przez organy państwowe i samorządowe, w tym opłat za zezwolenia i rejestracyjnych,
- kosztów likwidacji Funduszu,
- kosztów likwidacji Subfunduszu.

Stąd też wszelkie pozostałe koszty, w tym zwłaszcza:

- wynagrodzenie depozytariusza za wycenę i przechowywanie aktywów Subfunduszu;
- opłaty dla agenta obsługującego oraz koszty pokrywane na podstawie umowy o świadczenie usług agenta obsługującego;
- koszty związane z prowadzeniem ksiąg rachunkowych i badaniem ksiąg Subfunduszu;
- koszty doradztwa prawnego, podatkowego i innych usług;
- koszty reklamy, promocji, dystrybucji oraz koszty przygotowania, druku i dystrybucji materiałów informacyjnych i ogłoszeń, nie obciążają Subfunduszu i nie są prezentowane w niniejszym sprawozdaniu finansowym.



### 11.2. Wynagrodzenie Towarzystwa

Za zarządzanie Subfunduszem Towarzystwo pobiera z Aktywów Subfunduszu wynagrodzenie w maksymalnej wysokości 2.5% w skali roku naliczone od średniej rocznej Wartości Aktywów Netto Subfunduszu. Od dnia 31 lipca 2003 roku wysokość wynagrodzenia Towarzystwa wynosi 1.75% w skali roku. Wynagrodzenie Towarzystwa nie zawiera części zmiennej, uzależnionej od wyników Subfunduszu.

(w tysiącach złotych)	1 stycznia - 30 czerwca 2014 roku	1 stycznia - 31 grudnia 2013 roku	1 stycznia - 30 czerwca 2013 roku
Część stała wynagrodzenia	4 309	11 602	6 277
Część wynagrodzenia uzależniona od wyników Subfunduszu	0	0	0
<b>Razem</b>	<b>4 309</b>	<b>11 602</b>	<b>6 277</b>

### 12. DANE PORÓWNAWCZE O JEDNOSTKACH UCZESTNICTWA

	30 czerwca 2014 roku	31 grudnia 2013 roku	31 grudnia 2012 roku	31 grudnia 2011 roku
Wartość aktywów netto Subfunduszu w tysiącach złotych	535 299	494 779	849 874	352 204
Wartość aktywów netto na jednostkę uczestnictwa w złotych	218,45	211,60	211,25	186,63

### VII INFORMACJA DODATKOWA

#### 1. Informacje o znaczących zdarzeniach dotyczących lat ubiegłych, ujętych w sprawozdaniu finansowym za bieżący okres sprawozdawczy

Do dnia sporządzenia sprawozdania finansowego nie wystąpiły znaczące zdarzenia dotyczące lat ubiegłych, które wymagałyby ujęcia w sprawozdaniu finansowym.

#### 2. Informacje o znaczących zdarzeniach, jakie nastąpiły po dniu bilansowym, a nieuwzględnionych w sprawozdaniu finansowym

Po dniu bilansowym nie wystąpiły zdarzenia, które wymagałyby uwzględnienia, a nie zostały uwzględnione w sprawozdaniu finansowym.

#### 3. Zestawienie oraz objaśnienie różnic pomiędzy danymi ujawnionymi w sprawozdaniu finansowym i porównywalnych danych finansowych a uprzednio sporządzonymi i opublikowanymi sprawozdaniami finansowymi

Nie występują różnice pomiędzy danymi ujawnionymi w sprawozdaniu finansowym i porównywalnych danych finansowych a uprzednio sporządzonymi i opublikowanymi sprawozdaniami finansowymi.

#### 4. Dokonane korekty błędów podstawowych, ich przyczyny, tytuły oraz wpływ wywołanych tym skutków finansowych na sytuację majątkową i finansową, płynność oraz wynik z operacji i rentowność Subfunduszu

W dniu 27 marca 2014 roku miała miejsce nieprawidłowa wycena aktywów netto na jednostkę uczestnictwa Subfunduszu.

Wartość błędnie wycenionej jednostki uczestnictwa Subfunduszu Aviva Investors Obligacji wyniosła 212,16. Po dokonaniu korekty wartość prawidłowo wycenionej jednostki uczestnictwa

wyniosła 212,15. Błąd spowodowany był nieprawidłowym ujęciem transakcji sprzedaży obligacji o kodzie ISIN US857524AC63 jako transakcji kupna.

Przed dokonaniem wyceny jednostki uczestnictwa za dzień 28 marca 2014 roku dokonano powtórnego przeliczenia transakcji Uczestników Funduszu, uwzględniając prawidłowo wyliczoną wartość jednostki uczestnictwa, w związku z czym wartość kont Uczestników Funduszu została doprowadzona do stanu prawidłowego. Nie wystąpiła zatem konieczność dopłaty środków do Subfunduszu oraz przeprowadzenia dodatkowych rozliczeń z Uczestnikami Funduszu.

W roku obrotowym 2013 błędy podstawowe nie wystąpiły

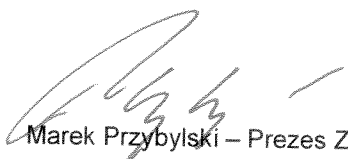
**5. Informacja o aktualnie stosowanej metodzie pomiaru całkowitej ekspozycji Subfunduszu**


Towarzystwo stosuje procesy, metody i procedury pomiaru oraz zarządzania ryzykiem, a także oblicza całkowitą ekspozycję Subfunduszu. W odniesieniu do Subfunduszu stosowana jest metoda zaangażowania.


**6. Inne informacje, niż wskazane powyżej, które w istotny sposób mogłyby wpłynąć na ocenę sytuacji majątkowej, finansowej oraz wyniku z operacji Subfunduszu**

Na dzień 30 czerwca 2014 roku oraz na dzień 31 grudnia 2013 roku nie wystąpiły zdarzenia, inne niż ujawnione w sprawozdaniu finansowym, które w istotny sposób mogłyby wpłynąć na ocenę sytuacji majątkowej, finansowej oraz wyniku z operacji Subfunduszu.

Niniejsze sprawozdanie finansowe zawiera 24 kolejno ponumerowane strony.

  
Marek Przybylski – Prezes Zarządu

  
Tymoteusz Pałeczny – Wiceprezes Zarządu

  
Marek Wierzbowski – Dyrektor Finansowo-Administracyjny  
(Osoba odpowiedzialna za prowadzenie ksiąg rachunkowych Funduszu)

Warszawa, dnia 14 sierpnia 2014 roku.





**Raport niezależnego biegłego rewidenta  
z przeglądu półrocznego jednostkowego sprawozdania finansowego  
obejmującego okres od 1 stycznia 2014 r. do 30 czerwca 2014 r.**

**Dla Akcjonariuszy i Rady Nadzorczej Aviva Investors Poland Towarzystwa  
Funduszy Inwestycyjnych S.A.**

Przeprowadziliśmy przegląd załączonego półrocznego jednostkowego sprawozdania finansowego Subfunduszu Aviva Investors Obligacji, będącego wydzielonym Subfunduszem Aviva Investors Funduszu Inwestycyjnego Otwartego (zwanego dalej „Subfunduszem”) z siedzibą w Warszawie przy ulicy Domaniewskiej 44, na które składają się wprowadzenie do jednostkowego sprawozdania finansowego, bilans sporządzony na dzień 30 czerwca 2014 r., rachunek wyniku z operacji, zestawienie zmian w aktywach netto sporządzone za okres od 1 stycznia do 30 czerwca 2014 r. oraz dodatkowe informacje i objaśnienia.

Za sporządzenie zgodnego z obowiązującymi przepisami półrocznego jednostkowego sprawozdania finansowego odpowiedzialny jest Zarząd Aviva Investors Poland Towarzystwo Funduszy Inwestycyjnych S.A. (zwane dalej „Towarzystwem”). Naszym zadaniem było przedstawienie raportu o tym półrocznym sprawozdaniu na podstawie dokonanego przeglądu.

Przegląd przeprowadziliśmy stosownie do postanowień ustawy z dnia 29 września 1994 roku o rachunkowości („Ustawa o rachunkowości” - Dz. U. z 2013 r., poz. 330 z późn. zm.) oraz krajowych standardów rewizji finansowej wydanych przez Krajową Radę Biegłych Rewidentów. Standardy nakładają na nas obowiązek zaplanowania i przeprowadzenia przeglądu w taki sposób, aby uzyskać umiarkowaną pewność, że półroczne jednostkowe sprawozdanie finansowe nie zawiera istotnych nieprawidłowości. Przegląd przeprowadziliśmy głównie drogą analizy danych sprawozdania finansowego, wglądu w księgi rachunkowe, a także wykorzystania informacji uzyskanych od kierownictwa Towarzystwa oraz osób odpowiedzialnych za finanse i rachunkowość.

Zakres i metoda przeglądu półrocznego jednostkowego sprawozdania finansowego istotnie różni się od zakresu badania stanowiącego podstawę do wyrażenia opinii o zgodności sprawozdania finansowego z wymagającymi zastosowania zasadami (polityką) rachunkowości oraz o jego rzetelności i jasności, dlatego nie możemy wydać takiej opinii o załączonym sprawozdaniu.

PricewaterhouseCoopers Sp. z o.o., Al. Armii Ludowej 14, 00-638 Warszawa, Polska  
Telefon +48 22 746 4000, Faks +48 22 742 4040, [www.pwc.pl](http://www.pwc.pl)

PricewaterhouseCoopers Sp. z o.o. wpisana jest do Krajowego Rejestru Sądowego prowadzonego przez Sąd Rejonowy dla m. st. Warszawy, pod numerem KRS 0000044655, NIP 526-021-02-28. Kapitał zakładowy wynosi 10.363.900 złotych. Siedzibą Spółki jest Warszawa, Al. Armii Ludowej 14.



Na podstawie przeprowadzonego przeglądu nie zidentyfikowaliśmy niczego, co pozwoliłoby stwierdzić, że załączone półroczne jednostkowe sprawozdanie finansowe nie jest zgodne z wymagającymi zastosowania zasadami rachunkowości oraz nie przedstawia rzetelnie i jasno, we wszystkich istotnych aspektach, sytuacji majątkowej i finansowej Subfunduszu na dzień 30 czerwca 2014 r. oraz jego wyniku z operacji za okres od 1 stycznia do 30 czerwca 2014 r. zgodnie z zasadami rachunkowości określonymi w Ustawie o rachunkowości i przepisach na jej podstawie wydanych, oraz przepisami Rozporządzenia Ministra Finansów z dnia 24 grudnia 2007 r. w sprawie szczególnych zasad rachunkowości funduszy inwestycyjnych (Dz. U. z 2007 r. Nr 249 poz. 1859).

Przeprowadzający przegląd w imieniu PricewaterhouseCoopers Sp. z o.o., spółki wpisanej na listę podmiotów uprawnionych do badania sprawozdań finansowych pod numerem 144:

*Tomasz Orłowski*

Tomasz Orłowski

Kluczowy Biegły Rewident  
Numer ewidencyjny 12045

Warszawa, 14 sierpnia 2014 r.