

JEDNOSTKOWE SPRAWOZDANIE FINANSOWE
AVIVA INVESTORS FUNDUSZ INWESTYCYJNY OTWARTY
SUBFUNDUSZ AVIVA INVESTORS POLSKICH AKCJI
ZA OKRES 6 MIESIĘCY ZAKOŃCZONY DNIA 30 CZERWCA 2015 ROKU



Aviva Investors Poland Towarzystwo Funduszy Inwestycyjnych SA ul. Domaniewska 44 02-672 Warszawa
infolinia 801 888 444 +48 22 557 44 44 tel. +48 22 557 40 50 www.aviva.pl

OŚWIADCZENIE ZARZĄDU

Zarząd Aviva Investors Poland Towarzystwa Funduszy Inwestycyjnych SA, zgodnie z przepisami ustawy z dnia 29 września 1994 roku o rachunkowości (tekst jednolity Dz. U. z 2013 roku, poz. 330 z późniejszymi zmianami) oraz rozporządzenia Ministra Finansów z dnia 24 grudnia 2007 roku w sprawie szczególnych zasad rachunkowości funduszy inwestycyjnych (Dz. U. Nr 249, poz. 1859) przedstawia jednostkowe sprawozdanie finansowe Subfunduszu Aviva Investors Polskich Akcji wydzielonego w ramach Aviva Investors Funduszu Inwestycyjnego Otwartego, sporządzone za okres 6 miesięcy zakończony dnia 30 czerwca 2015 roku, obejmujące:


- zestawienie lokat subfunduszu według stanu na dzień 30 czerwca 2015 roku, wykazujące składniki lokat subfunduszu o wartości 739 229 tys. zł;
- bilans subfunduszu sporządzony na dzień 30 czerwca 2015 roku, wykazujący wartość aktywów netto subfunduszu w wysokości 781 793 tys. zł;
- rachunek wyniku z operacji subfunduszu sporządzony za okres od dnia 1 stycznia 2015 roku do dnia 30 czerwca 2015 roku, wykazujący dodatni wynik z operacji w wysokości 13 148 tys. zł;
- zestawienie zmian w aktywach netto sporządzone za okres od dnia 1 stycznia 2015 roku do dnia 30 czerwca 2015 roku, wykazujące zmniejszenie wartości aktywów netto subfunduszu w wysokości 56 382 tys. zł.



Marek Przybylski
Prezes Zarządu



Tymoteusz Ratajczny
Wiceprezes Zarządu



Marek Wierzbowski
Dyrektor Finansowo-Administracyjny
(Osoba odpowiedzialna za prowadzenie ksiąg rachunkowych Funduszu)

Warszawa, dnia 13 sierpnia 2015 roku.

I WPROWADZENIE

1. INFORMACJE OGÓLNE

Aviva Investors Fundusz Inwestycyjny Otwarty („Fundusz”) jest funduszem inwestycyjnym otwartym z wydzielonymi subfunduszami w rozumieniu przepisów Ustawy z dnia 27 maja 2004 roku o funduszach inwestycyjnych (Dz. U. nr 146, poz. 1546 z późn. zm.).

Wg stanu na dzień bilansowy w skład Funduszu wchodzi następujące subfundusze:

- Aviva Investors Depozyt Plus,
- Aviva Investors Obligacji,
- Aviva Investors Ochrony Kapitału Plus,
- Aviva Investors Stabilnego Inwestowania,
- Aviva Investors Zrównoważony,
- Aviva Investors Polskich Akcji,
- Aviva Investors Akcji Europy Wschodzącej,
- Aviva Investors Małych Spółek,
- Aviva Investors Nowych Spółek,
- Aviva Investors Nowoczesnych Technologii,
- Aviva Investors Optymalnego Wzrostu,
- Aviva Investors Aktywnej Alokacji,
- Aviva Investors Akcji Rynków Wschodzących,
- Aviva Investors Obligacji Dynamicznej,
- Aviva Investors Dłużnych Papierów Korporacyjnych oraz
- Aviva Investors Obligacji Zamiennych.

Subfundusz Aviva Investors Polskich Akcji („Subfundusz”) został utworzony jako Commercial Union Fundusz Inwestycyjny Otwarty Polskich Akcji w dniu 5 kwietnia 2002 roku na podstawie decyzji Komisji Papierów Wartościowych i Giełd (obecnie Komisji Nadzoru Finansowego) nr DFI1-4050/14-6/02-669 z dnia 5 marca 2002 roku.

W dniu 3 listopada 2006 roku Commercial Union Fundusz Inwestycyjny Otwarty Polskich Akcji został przekształcony w Commercial Union Fundusz Inwestycyjny Otwarty Subfundusz CU Polskich Akcji wydzielony w ramach Funduszu na podstawie decyzji Komisji Papierów Wartościowych i Giełd (obecnie Komisji Nadzoru Finansowego) nr DFI/W/3032-14/7-1-2274/06 z dnia 9 czerwca 2006 roku.

W dniu 29 maja 2009 roku weszły w życie zmiany statutu Funduszu, w wyniku czego nastąpiła zmiana nazwy Funduszu na Aviva Investors Fundusz Inwestycyjny Otwarty oraz zmiana nazwy Subfunduszu na Aviva Investors Polskich Akcji.

Fundusz został wpisany do rejestru funduszy inwestycyjnych w dniu 3 listopada 2006 roku, pod numerem RFI 261.

Fundusz oraz Subfundusz zostały utworzone na czas nieograniczony.

2. CEL INWESTYCYJNY SUBFUNDUSZU

Celem inwestycyjnym Subfunduszu jest długoterminowy wzrost wartości aktywów Subfunduszu w wyniku wzrostu wartości lokat.

Aktywa Subfunduszu są lokowane w dłużne papiery wartościowe i inne instrumenty finansowe przewidziane w statucie Funduszu, w tym głównie w akcje.

Udział lokat w akcje w wartości aktywów Subfunduszu wynosi od 60% do 100%.

3. TOWARZYSTWO FUNDUSZY INWESTYCYJNYCH

Organem zarządzającym Funduszem jest Aviva Investors Poland Towarzystwo Funduszy Inwestycyjnych S.A. („Towarzystwo”) z siedzibą w Warszawie, ul. Domaniewska 44, 02-672 Warszawa, wpisane do Krajowego Rejestru Sądowego pod numerem 0000011017. Sądem rejestrowym dla Towarzystwa jest Sąd Rejonowy dla m. st. Warszawy XIII Wydział Gospodarczy Krajowego Rejestru Sądowego.

4. OKRES SPRAWOZDAWCZY I DZIEŃ BILANSOWY

Sprawozdanie finansowe Subfunduszu zostało sporządzone za okres od dnia 1 stycznia 2015 roku do dnia 30 czerwca 2015 roku. Dniem bilansowym jest 30 czerwca 2015 roku.

5. KONTYNUACJA DZIAŁALNOŚCI

Sprawozdanie finansowe Subfunduszu zostało sporządzone przy założeniu kontynuowania działalności przez Subfundusz oraz Fundusz w dającej się przewidzieć przyszłości tj. co najmniej 12 miesięcy po dniu 30 czerwca 2015 roku. Zarząd Towarzystwa nie stwierdza na dzień podpisania sprawozdania finansowego Subfunduszu oraz połączonego sprawozdania finansowego Funduszu istnienia faktów i okoliczności, które wskazywałyby na zagrożenie kontynuowania działalności przez Subfundusz lub Fundusz w okresie co najmniej 12 miesięcy po dniu bilansowym, czyli 30 czerwca 2015 roku na skutek zamierzonego lub przymusowego zaniechania bądź istotnego ograniczenia działalności Subfunduszu lub Funduszu.

6. PODMIOT, KTÓRY PRZEPROWADZIŁ PRZEGLĄD SPRAWOZDANIA FINANSOWEGO

Niniejsze sprawozdanie finansowe podlegało przeglądowi przez biegłego rewidenta. Przeglądu sprawozdania finansowego dokonała firma PricewaterhouseCoopers Sp. z o. o. z siedzibą w Warszawie, Al. Armii Ludowej 14, wpisana na listę podmiotów uprawnionych do badania sprawozdań finansowych pod numerem 144.

7. KATEGORIE JEDNOSTEK UCZESTNICTWA

Subfundusz nie zbywa jednostek uczestnictwa różnych kategorii.

II ZESTAWIENIE LOKAT

1. TABELA GŁÓWNA

Składniki lokat (w tysiącach złotych)	30 czerwca 2015			31 grudnia 2014		
	Wartość wg ceny nabycia	Wartość według wyceny na dzień bilansowy	Procentowy udział w aktywach ogółem	Wartość wg ceny nabycia	Wartość według wyceny na dzień bilansowy	Procentowy udział w aktywach ogółem
Akcje	573 811	739 489	91,03	603 288	761 120	90,23
Warranty subskrypcyjne	0	0	0,00	0	0	0,00
Prawa do akcji	0	0	0,00	2 770	3 114	0,37
Prawa poboru	0	0	0,00	0	0	0,00
Kwity depozytowe	0	0	0,00	0	0	0,00
Listy zastawne	0	0	0,00	0	0	0,00
Dłużne papiery wartościowe	0	0	0,00	0	0	0,00
Instrumenty pochodne	0	(260)	(0,03)	0	81	0,01
Jednostki uczestnictwa	0	0	0,00	0	0	0,00
Certyfikaty inwestycyjne	0	0	0,00	0	0	0,00
Tytuły uczestnictwa emitowane przez instytucje wspólnego inwestowania mające siedzibę za granicą	0	0	0,00	0	0	0,00
Wierzytelności	0	0	0,00	0	0	0,00
Weksle	0	0	0,00	0	0	0,00
Depozyty	0	0	0,00	0	0	0,00
Inne	0	0	0,00	0	0	0,00
Razem	573 811	739 229	91,00	606 058	764 315	90,61

* Procentowy udział całkowitej wartości lokat w aktywach ogółem bez uwzględnienia ujemnej wyceny instrumentów pochodnych wynosi 91,03%, natomiast udział ujemnej wyceny bilansowej instrumentów pochodnych w wartości zobowiązań ogółem został zaprezentowany w tabeli uzupełniającej do tabeli głównej.

2. TABELLE UZUPEŁNIAJĄCE

2.1. Akcje

(w tysiącach złotych z wyjątkiem ilości papierów wartościowych podanej w sztukach)

AKCJE	Rodzaj rynku	Nazwa rynku	Liczba	Kraj siedziby emitenta	Wartość według ceny nabycia	Wartość według wyceny na dzień bilansowy	Procentowy udział w aktywach ogółem
09 KWIATKOWSKI (PLNFI0900014)	AR-RR	GPW	930 493	Polska	491	558	0,07
AB (PLAB00000019)	AR-RR	GPW	211 146	Polska	5 131	8 076	1,00
ACTION (PLACTI00018)	AR-RR	GPW	183 143	Polska	1 814	6 153	0,76
ADMIRAL BOATS (PLADMBT00013)	AR-ASO	New Connect	2 550 000	Polska	1 785	689	0,08
ALIOR BANK (PLALIOR00045)	AR-RR	GPW	138 442	Polska	10 906	12 367	1,52
ALTUS TFI (PLATTFI00018)	AR-RR	GPW	231 159	Polska	2 196	2 635	0,32
ALUMETAL (PLALMTL00023)	AR-RR	GPW	155 313	Polska	5 436	8 697	1,07
AMBRA (PLAMBRA00013)	AR-RR	GPW	70 806	Polska	577	629	0,08
AMICA (PLAMICA00010)	AR-RR	GPW	44 088	Polska	4 885	7 054	0,87
ANDRITZ (AT0000730007)	AR-RR	Vienna Stock Exchange	117 749	Austria	18 859	24 521	3,02
APATOR (PLAPATR00018)	AR-RR	GPW	148 289	Polska	5 089	5 991	0,74
APLISENS (PLAPLS000016)	AR-RR	GPW	46 690	Polska	280	605	0,07
ARTERIA (PLARTER00016)	AR-RR	GPW	24 097	Polska	350	378	0,05
ASELSAN ELEKTRONIK SANAYI VE TICARET AS (TRAASELS91H2)	AR-RR	Istanbul Stock Exchange	255 905	Turcja	5 056	4 977	0,61
ASSECO BUSINESS SOLUTIONS (PLABS0000018)	AR-RR	GPW	145 122	Polska	1 597	1 821	0,22
ASSECO SOUTH EASTERN EUROPE (PLASSEE00014)	AR-RR	GPW	87 712	Polska	701	798	0,10
ASTARTA HOLDING (NL0000686509)	AR-RR	GPW	175 954	Ukraina	7 056	5 455	0,67
ATREM (PLATREM00017)	AR-RR	GPW	106 782	Polska	970	630	0,08
AVIAAM LEASING (LT0000128555)	AR-RR	GPW	190 000	Litwa	1 520	1 214	0,15
BANK BG – BNP PARIBAS (PLBGZ0000010)	AR-RR	GPW	47 625	Polska	2 629	3 274	0,40
BENEFIT SYSTEMS (PLBNFTS00018)	AR-RR	GPW	11 982	Polska	4 309	5 056	0,62
BERLING (PLBRLNG00015)	AR-RR	GPW	357 600	Polska	2 506	1 391	0,17
BOGDANKA (PLLWBGD00016)	AR-RR	GPW	235 267	Polska	23 875	12 198	1,50
BOS (PLBOS0000019)	AR-RR	GPW	40 910	Polska	1 432	1 098	0,14
BSC DRUKARNIA (PLBSCDO00017)	AR-RR	GPW	53 150	Polska	1 353	1 717	0,21
BUDIMEX (PLBUDMX00013)	AR-RR	GPW	83 625	Polska	8 273	13 631	1,68
BUMECH (PLBMECH00012)	AR-RR	GPW	883 422	Polska	2 432	760	0,09
BZWBK (PLBZ00000044)	AR-RR	GPW	109 404	Polska	25 338	37 334	4,60
C.M. ENEL - MED (PLENLM000017)	AR-RR	GPW	89 376	Polska	899	987	0,12
CCC (PLCCC0000016)	AR-RR	GPW	79 813	Polska	11 278	13 887	1,71
CD PROJEKT (PLOPTTC00011)	AR-RR	GPW	246 090	Polska	3 051	5 852	0,72
CIECH (PLCIECH00018)	AR-RR	GPW	87 114	Polska	2 357	5 053	0,62
COCA-COLA ICECEK SANAYI AS (TRECOLA00011)	AR-RR	Istanbul Stock Exchange	12 013	Turcja	946	750	0,09
COMARCH (PLCOMAR00012)	AR-RR	GPW	1 586	Polska	200	213	0,03
COMP (PLCMP0000017)	AR-RR	GPW	29 595	Polska	1 313	1 897	0,23
CYFROWY POLSAT (PLCFRPT00013)	AR-RR	GPW	72 781	Polska	1 103	1 721	0,21
DAIMLER AG (DE0007100000)	AR-RR	Frankfurt Stock Exchange	32 553	Niemcy	11 185	11 147	1,37
DECORA (PLDECOR00013)	AR-RR	GPW	89 968	Polska	1 075	620	0,08
DO CO AG (AT0000818802)	AR-RR	Istanbul Stock Exchange	75 160	Austria	7 203	25 977	3,20
DOM DEVELOPMENT (PLDMDVL00012)	AR-RR	GPW	88 253	Polska	3 457	4 413	0,54
ECHO (PLECHPS00019)	AR-RR	GPW	501 521	Polska	2 196	3 370	0,42
ELEKTROBUDOWA (PLELTBD00017)	AR-RR	GPW	13 194	Polska	544	1 742	0,21
ELEKTROTIM (PLELEKT00016)	AR-RR	GPW	59 155	Polska	442	710	0,09
ELEMENTAL HOLDING (PLELMTL00017)	AR-RR	GPW	1 201 214	Polska	3 400	4 685	0,58
ENEA (PLENEA000013)	AR-RR	GPW	100 000	Polska	1 647	1 595	0,20
ENERGOINSTAL (PLERGIN00015)	AR-RR	GPW	83 062	Polska	1 356	831	0,10
ERBUD (PLERBUD00012)	AR-RR	GPW	42 552	Polska	2 026	1 234	0,15
ES-SYSTEM (PLESSYS00030)	AR-RR	GPW	9 342	Polska	54	27	0,00
FAMUR (PLFAMUR00012)	AR-RR	GPW	250 608	Polska	1 072	476	0,06
FARMACOL (PLFRMCL00066)	AR-RR	GPW	49 827	Polska	196	2 592	0,32
FASING (PLFSING00010)	AR-RR	GPW	9 903	Polska	198	179	0,02
FEERUM (PLFEERM00018)	AR-RR	GPW	18 126	Polska	418	303	0,04
FORD OTOMOTIV SANAYI AS (TRAOTOSN91H6)	AR-RR	Istanbul Stock Exchange	137 094	Turcja	6 171	6 877	0,85
FORTE (PLFORTE00012)	AR-RR	GPW	125 739	Polska	809	7 166	0,88
GETIN HOLDING (PLGSPR000014)	AR-RR	GPW	767 679	Polska	2 633	1 274	0,16
GLOBAL CITY HOLDINGS (NL0000687309)	AR-RR	GPW	194 635	Holandia	6 246	8 756	1,08
GPW (PLGPW0000017)	AR-RR	GPW	211 277	Polska	7 785	10 002	1,23
GRAAL (PLGRAAL00022)	AR-RR	GPW	15 632	Polska	301	358	0,04
GRAJEW0 (PLZPW0000017)	AR-RR	GPW	77 979	Polska	1 764	1 899	0,23
GRUPA AZOTY ZAKLADY AZOTOWE PULAWY (PLZAPUL00057)	AR-RR	GPW	672	Polska	97	104	0,01
GRUPA DUON (PLCPENR00035)	AR-RR	GPW	584 947	Polska	1 259	1 790	0,22
GRUPA LOTOS (PLLOTOS00025)	AR-RR	GPW	90 022	Polska	2 149	2 701	0,33
HARPER HYGIENICS (PLHRPHG00023)	AR-RR	GPW	599 655	Polska	1 139	1 481	0,18
HELLA KGAA HUECK&CO (DE000A13SX22)	AR-RR	Frankfurt Stock Exchange	58 732	Niemcy	10 796	10 652	1,31
HYDROTOR (PLHDRTR00013)	AR-RR	GPW	3 300	Polska	96	115	0,01
IMPEXMETAL (PLIMFXM00019)	AR-RR	GPW	1 507 540	Polska	4 111	4 447	0,55
INDUSTRIAL MILK COMPANY (LU0607203980)	AR-RR	GPW	176 901	Ukraina	1 941	821	0,10
INDYKPOL (PLINDKP00013)	AR-RR	GPW	4 498	Polska	198	337	0,04
INGBSK (PLBSK0000017)	AR-RR	GPW	142 992	Polska	5 549	18 160	2,24
INSTAL KRAKOW (PLINSTK00013)	AR-RR	GPW	138 221	Polska	2 266	2 086	0,26
INTEGER (PLINTEG00011)	AR-RR	GPW	20 179	Polska	2 055	2 421	0,30
INTER CARS (PLINTCS00010)	AR-RR	GPW	34 531	Polska	7 286	7 666	0,94
INTR0L (PLINTRL00013)	AR-RR	GPW	18 020	Polska	207	189	0,02
KDM SHIPPING PUBLIC LIMITED (CY0102492119)	AR-RR	GPW	149 238	Ukraina	4 477	448	0,06

Załączone dodatkowe informacje i objaśnienia stanowią integralną część niniejszego zestawienia
lokat

Aviva Investors Fundusz Inwestycyjny Otwarty Subfundusz Aviva Investors Polskich Akcji
Jednostkowe sprawozdanie finansowe za okres 6 miesięcy zakończony dnia 30 czerwca 2015 roku

AKCJE	Rodzaj rynku	Nazwa rynku	Liczba	Kraj siedziby emitenta	Wartość według ceny nabycia	Wartość według wyceny na dzień bilansowy	Procentowy udział w aktywach ogółem
KERNEL (LU0327357389)	AR-RR	GPW	179 379	Ukraina	6 469	6 775	0,83
KGHM (PLKGHM000017)	AR-RR	GPW	210 220	Polska	5 540	22 399	2,76
KOPEX (PLKOPEX00018)	AR-RR	GPW	136 591	Polska	2 093	1 007	0,12
KREDYT INKASO (PLKRINK00014)	AR-RR	GPW	85 316	Polska	1 035	2 312	0,28
KRUK2 (PLKRK0000010)	AR-RR	GPW	100 344	Polska	4 618	15 162	1,87
LIVECHAT SOFTWARE (PLLVTFS00010)	AR-RR	GPW	347 918	Polska	10 450	9 839	1,21
LPP (PLLPP0000011)	AR-RR	GPW	2 656	Polska	5 027	17 656	2,18
LZPS (PLLZPSK00019)	AR-RR	GPW	133 399	Polska	569	400	0,05
MACROLOGIC (PLMCSFT00018)	AR-RR	GPW	7 523	Polska	345	325	0,04
MBANK (PLBRE0000012)	AR-RR	GPW	24 222	Polska	9 158	9 995	1,23
MEDICALGORITHMS (PLMDCLG00015)	AR-RR	GPW	34 448	Polska	2 153	7 441	0,92
MFO (PLMFO0000013)	AR-RR	GPW	86 000	Polska	972	1 112	0,14
MLP GROUP (PLMLPGR00017)	AR-RR	GPW	72 394	Polska	1 737	2 389	0,29
MNI (PLSZPTL00010)	AR-RR	GPW	457 091	Polska	457	626	0,08
MCJ (PLMOJ0000015)	AR-RR	GPW	59 037	Polska	372	96	0,01
MOSTOSTAL PLOCK (PLMSTPL00018)	AR-RR	GPW	20 269	Polska	407	335	0,04
MOSTOSTAL ZABRZE (PLMSTZB00018)	AR-RR	GPW	433 895	Polska	596	876	0,11
NEUCA (PLTRFRM00018)	AR-RR	GPW	37 790	Polska	6 292	10 581	1,30
NEWAG (PLNEWAG00012)	AR-RR	GPW	103 588	Polska	2 124	1 968	0,24
OPEN FINANCE (PLOPNFN00010)	AR-RR	GPW	66 723	Polska	1 134	345	0,04
OPONEO.PL (PLOPNPL00013)	AR-RR	GPW	30 088	Polska	179	361	0,04
ORBIS (PLORBIS00014)	AR-RR	GPW	82 779	Polska	2 689	4 429	0,55
ORZEL BIALY (PLORZBL00013)	AR-RR	GPW	69 410	Polska	1 031	518	0,06
P.A. NOVA (PLPANVA00013)	AR-RR	GPW	104 984	Polska	3 292	1 974	0,24
PAGED (PLPAGED00017)	AR-RR	GPW	7 806	Polska	421	457	0,06
PCC INTERMODAL (PLPCCIM00014)	AR-RR	GPW	4 094	Polska	18	9	0,00
PCC ROKITA (PLPCCRK00076)	AR-RR	GPW	24 320	Polska	803	983	0,12
PEKAES (PLPEKAS00017)	AR-RR	GPW	47 804	Polska	513	537	0,07
PEKAO (PLPEKAO00016)	AR-RR	GPW	167 562	Polska	25 972	30 153	3,72
PGE (PLPGER0000010)	AR-RR	GPW	105 000	Polska	1 961	1 936	0,24
PKO BP (PLPKO00000016)	AR-RR	GPW	1 650 631	Polska	50 181	51 367	6,33
PKP CARGO (PLPKPCR00011)	AR-RR	GPW	47 419	Polska	4 000	3 925	0,48
POLWAX (PLPOLWX00026)	AR-RR	GPW	89 655	Polska	1 345	1 560	0,19
POZBUD (PLPZBDT00013)	AR-RR	GPW	567 949	Polska	2 982	3 266	0,40
PRIME CAR MANAGEMENT (PLPRMCM00048)	AR-RR	GPW	64 286	Polska	2 704	2 706	0,33
PROCHEM (PLPRCHM00014)	AR-RR	GPW	27 220	Polska	355	587	0,07
PROJPRZEM (PLPROJP00018)	AR-RR	GPW	131 304	Polska	1 259	1 074	0,13
PZU (PLPZU0000011)	AR-RR	GPW	139 850	Polska	49 122	60 506	7,46
QUERCUS (PLQRCUS00012)	AR-RR	GPW	1 108 405	Polska	3 442	7 337	0,90
RADPOL (PLRDPOL00010)	AR-RR	GPW	244 255	Polska	2 076	1 720	0,21
RAINBOW (PLRNBWT00031)	AR-RR	GPW	308 594	Polska	5 179	6 604	0,81
ROBYG (PLROBYG00016)	AR-RR	GPW	1 399 425	Polska	2 932	3 233	0,40
SANOK (PLSTLSK00016)	AR-RR	GPW	341 724	Polska	4 941	21 528	2,65
SCHOELLER-BLECKMANN OILFIELD (AT0000946652)	AR-RR	Vienna Stock Exchange	5 059	Austria	1 195	1 151	0,14
SELVITA (PLSELVT00013)	AR-RR	GPW	4 392	Polska	69	70	0,01
SMT (PLADVPL00029)	AR-RR	GPW	17 422	Polska	349	268	0,03
STALPRODUKT (PLSTLPPD00017)	AR-RR	GPW	11 398	Polska	2 934	5 266	0,65
STALPROFIL (PLSTLPPF00012)	AR-RR	GPW	15 899	Polska	125	223	0,03
SYNTHOS (PLDOWORY00019)	AR-RR	GPW	1 260 793	Polska	4 649	5 863	0,72
TELL (PLTELL000023)	AR-RR	GPW	58 601	Polska	619	750	0,09
TEGAS (PLTSGS000019)	AR-RR	GPW	494 525	Polska	6 502	1 647	0,20
TOFAS TURK OTOMOBIL FABRIKASI AS (TRATOASO91H3)	AR-RR	Istanbul Stock Exchange	733 068	Turcja	14 240	18 772	2,31
ULKER BISKUVI SANAYI AS (TRELKR00015)	AR-RR	Istanbul Stock Exchange	212 722	Turcja	4 707	5 566	0,69
ULMA CONSTRUCCION (PLBAUMA00017)	AR-RR	GPW	6 132	Polska	1 533	460	0,06
UNIBEP (PLUNBEP00015)	AR-RR	GPW	191 922	Polska	1 348	2 221	0,27
UNITED POWER (DE000A1EMAK2)	AR-RR	Frankfurt Stock Exchange	130 077	Niemcy	4 623	436	0,05
WAWEL (PLWAWEL00013)	AR-RR	GPW	9 335	Polska	12 249	11 669	1,44
WIELTON (PLWELTN00012)	AR-RR	GPW	491 265	Polska	2 865	3 503	0,43
WIRTUALNA POLSKA HOLDING (PLWRTPL00027)	AR-RR	GPW	120 000	Polska	3 840	4 040	0,50
ZALANDO SE (DE000ZAL1111)	AR-RR	Frankfurt Stock Exchange	24 456	Niemcy	3 133	3 073	0,38
ZESPOL ELEKTROWNI PATNOW ADAMOW KONIN (PLZEPAK00012)	AR-RR	GPW	36 253	Polska	910	772	0,10
ZPUE (PLZPUE0000012)	AR-RR	GPW	19 092	Polska	4 759	5 537	0,68
ZUK STAPORKOWY (PLSTPRK00019)	AR-RR	GPW	14 000	Polska	420	75	0,01
AKCJE razem			29 157 924		573 811	739 489	91,03

AR-RR - aktywny rynek-rynek regulowany

AR-ASO - aktywny rynek-alternatywny system obrotu

IAR - inny aktywny rynek

NNRA - nienotowane na rynku aktywnym

Załączone dodatkowe informacje i objaśnienia stanowią integralną część niniejszego zestawienia
lokat

2.2. Instrumenty pochodne

(w tysiącach złotych z wyjątkiem ilości papierów wartościowych podanej w sztukach)

INSTRUMENTY POCHODNE	Rodzaj rynku	Nazwa rynku	Emitent (wystawca)	Kraj siedziby emitenta (wystawcy)	Instrument bazowy	Liczba	Wartość według ceny nabycia	Wartość według wyceny na dzień bilansowy	Procentowy udział w aktywach ogółem
I. Wystandaryzowane instrumenty pochodne									
II. Niewystandaryzowane instrumenty pochodne						1	0	(260)	(0,03)
FORWARD EUR/PLN 27.07.2015 SHORT DF (FW1EUR270715)	NNRA	nie dotyczy	Societe Generale S.A. Oddział w Polsce	Polska	9 500 000 EURO	1	0	(260)	(0,03)
INSTRUMENTY POCHODNE razem						1	0	(260)	(0,03)

AR-RR - aktywny rynek-rynek regulowany

AR-ASO - aktywny rynek-alternatywny system obrotu

IAR - inny aktywny rynek

NNRA - nienotowane na rynku aktywnym

*Procentowy udział ujemnej wyceny bilansowej instrumentów pochodnych w zobowiązaniach ogółem wynosi 0,88%

3. TABELE DODATKOWE

(w tysiącach złotych z wyjątkiem ilości papierów wartościowych podanej w sztukach)

Gwarantowane składniki lokat	Rodzaj	Łączna liczba	Wartość według ceny nabycia	Wartość według wyceny na dzień bilansowy	Procentowy udział w aktywach ogółem
Papiery wartościowe gwarantowane przez Skarb Państwa		0	0	0	0,00
Papiery wartościowe gwarantowane przez NBP		0	0	0	0,00
Papiery wartościowe gwarantowane przez jednostki samorządu terytorialnego		0	0	0	0,00
Papiery wartościowe gwarantowane przez państwa należące do OECD (z wyłączeniem Rzeczypospolitej Polskiej)		0	0	0	0,00
Papiery wartościowe gwarantowane przez międzynarodowe instytucje finansowe, których członkiem jest Rzeczpospolita Polska lub przynajmniej jedno z państw należących do OECD		0	0	0	0,00

(w tysiącach złotych)

Grupy kapitałowe, o których mowa w art. 98 ustawy	Wartość według wyceny na dzień bilansowy	Procentowy udział w aktywach ogółem
Grupa Kapitałowa Asseco Poland SA	2 619	0,32
Grupa Kapitałowa FASING SA	275	0,03

(w tysiącach złotych)

Składniki lokat nabyte od podmiotów, o których mowa w art. 107 ustawy	Wartość według wyceny na dzień bilansowy	Procentowy udział w aktywach ogółem
Na dzień bilansowy nie znajdowały się w portfelu Subfunduszu papiery wartościowe nabyte od podmiotów, o których mowa w art. 107 ustawy inne niż emitowane przez Skarb Państwa lub Narodowy Bank Polski.	0	0,00
Składniki lokat nabyte od podmiotów, o których mowa w art. 107 ustawy razem	0	0,00

Papiery wartościowe emitowane przez międzynarodowe instytucje finansowe, których członkiem jest RP lub przynajmniej jedno z państw OECD	Nazwa emitenta	Kraj siedziby emitenta	Rodzaj rynku	Nazwa rynku	Liczba	Wartość według ceny nabycia w tys. PLN	Wartość według wyceny na dzień bilansowy	Procentowy udział w aktywach ogółem
					0	0	0	0,00

Załączone dodatkowe informacje i objaśnienia stanowią integralną część niniejszego zestawienia lokat

III BILANS

(w tysiącach złotych)	30 czerwca 2015 roku	31 grudnia 2014 roku
I. Aktywa	811 488	843 642
1. Środki pieniężne i ich ekwiwalenty	60 723	74 909
2. Należności	9 147	4 418
3. Transakcje przy zobowiązaniu się drugiej strony do odkupu	0	0
4. Składniki lokat notowane na aktywnym rynku, w tym:	739 489	762 385
- dłużne papiery wartościowe	0	0
5. Składniki lokat nienotowane na aktywnym rynku, w tym:	0	1 930
- dłużne papiery wartościowe	0	0
6. Nieruchomości	0	0
7. Pozostałe aktywa	2 129	0
II. Zobowiązania	29 695	5 467
III. Aktywa netto (I-II)	781 793	838 175
IV. Kapitał funduszu	536 117	605 647
1. Kapitał wpłacony	11 881 896	11 492 958
2. Kapitał wypłacony (wielkość ujemna)	(11 345 779)	(10 887 311)
V. Dochody zatrzymane	79 997	74 352
1. Zakumulowane, nierozdysponowane przychody z lokat netto	(106 220)	(97 421)
2. Zakumulowany, nierozdysponowany zrealizowany zysk (strata) ze zbycia lokat	186 217	171 773
VI. Wzrost (spadek) wartości lokat w odniesieniu do ceny nabycia	165 679	158 176
VII. Kapitał funduszu i zakumulowany wynik z operacji (IV+V+/-VI)	781 793	838 175
Liczba jednostek uczestnictwa (w sztukach)	1 775 855,21	1 929 221,94
Wartość aktywów netto na jednostkę uczestnictwa (w złotych)	440,23	434,46

IV RACHUNEK WYNIKU Z OPERACJI

(w tysiącach złotych)	1 stycznia - 30 czerwca 2015 roku	1 stycznia - 31 grudnia 2014 roku	1 stycznia - 30 czerwca 2014 roku
I. Przychody z lokat	8 768	26 727	10 494
1. Dywidendy i inne udziały w zyskach	8 343	22 698	9 786
2. Przychody odsetkowe	425	965	606
3. Dodatnie saldo różnic kursowych	0	3 064	102
4. Pozostałe	0	0	0
II. Koszty funduszu	17 567	35 858	18 348
1. Wynagrodzenie dla towarzystwa	16 780	35 385	18 021
2. Wynagrodzenia dla podmiotów prowadzących dystrybucję	0	0	0
3. Opłaty dla depozytariusza	0	0	0
4. Opłaty związane z prowadzeniem rejestru aktywów funduszu	0	0	0
5. Opłaty za zezwolenia oraz rejestracyjne	0	0	0
6. Usługi w zakresie rachunkowości	0	0	0
7. Usługi w zakresie zarządzania aktywami funduszu	0	0	0
8. Usługi prawne	0	0	0
9. Usługi wydawnicze, w tym poligraficzne	0	0	0
10. Koszty odsetkowe	0	0	0
11. Ujemne saldo różnic kursowych	488	0	0
12. Pozostałe	299	473	327
III. Koszty pokrywane przez towarzystwo	0	0	0
IV. Koszty funduszu netto (II-III)	17 567	35 858	18 348
V. Przychody z lokat netto (I-IV)	(8 799)	(9 131)	(7 854)
VI. Zrealizowany i niezrealizowany zysk (strata)	21 947	(26 049)	(31 132)
1. Zrealizowany zysk (strata) ze zbycia lokat, w tym:	14 444	30 932	6 011
- z tytułu różnic kursowych	(1 093)	(8 416)	(6 312)
2. Wzrost (spadek) niezrealizowanego zysku (straty) z wyceny lokat, w tym:	7 503	(56 981)	(37 143)
- z tytułu różnic kursowych	21	13 331	7 645
VII. Wynik z operacji	13 148	(35 180)	(38 986)
Wynik z operacji przypadający na jednostkę uczestnictwa (w złotych)	7,40	(18,24)	(18,94)

Załączone dodatkowe informacje i objaśnienia stanowią integralną część niniejszego rachunku
 wyniku z operacji

V ZESTAWIENIE ZMIAN W AKTYWACH NETTO

(w tysiącach złotych z wyjątkiem wartości aktywów netto na jednostkę uczestnictwa podanej w złotych oraz ilości jednostek uczestnictwa podanej w sztukach)	1 stycznia - 30 czerwca 2015 roku	1 stycznia - 31 grudnia 2014 roku	1 stycznia - 30 czerwca 2014 roku
I. ZMIANA WARTOŚCI AKTYWÓW NETTO			
1. Wartość aktywów netto na koniec poprzedniego okresu sprawozdawczego	838 175	923 244	923 244
2. Wynik z operacji za okres sprawozdawczy (razem), w tym:	13 148	(35 180)	(38 986)
a) Przychody z lokat netto	(8 799)	(9 131)	(7 854)
b) Zrealizowany zysk (strata) ze zbycia lokat	14 444	30 932	6 011
c) Wzrost (spadek) niezrealizowanego zysku (straty) z wyceny lokat	7 503	(56 981)	(37 143)
3. Zmiana w aktywach netto z tytułu wyniku z operacji	13 148	(35 180)	(38 986)
4. Dystrybucja dochodów (przychodów) funduszu (razem):	0	0	0
a) z przychodów z lokat netto	0	0	0
b) ze zrealizowanego zysku ze zbycia lokat	0	0	0
c) z przychodów ze zbycia lokat	0	0	0
5. Zmiany w kapitale w okresie sprawozdawczym (razem), w tym:	(69 530)	(49 889)	6 351
a) Powiększenie kapitału z tytułu zbytych jednostek uczestnictwa	388 938	1 062 584	533 062
b) Zmniejszenie kapitału z tytułu odkupionych jednostek uczestnictwa	(458 468)	(1 112 473)	(526 711)
6. Łączna zmiana aktywów netto w okresie sprawozdawczym (3-4+/-5)	(56 382)	(85 069)	(32 635)
7. Wartość aktywów netto na koniec okresu sprawozdawczego	781 793	838 175	890 609
8. Średnia wartość aktywów netto w okresie sprawozdawczym	845 684	884 401	908 350
II. ZMIANA LICZBY JEDNOSTEK UCZESTNICTWA			
1. Zmiana liczby jednostek uczestnictwa w okresie sprawozdawczym, w tym:	(153 366,7300)	(119 092,8500)	10 373,2800
a) Liczba zbytych jednostek uczestnictwa	856 447,2800	2 413 234,3500	1 202 432,3600
b) Liczba odkupionych jednostek uczestnictwa	(1 009 814,0100)	(2 532 327,2000)	(1 192 059,0800)
c) Saldo zmian liczby jednostek uczestnictwa	(153 366,7300)	(119 092,8500)	10 373,2800
2. Liczba jednostek uczestnictwa narastająco od początku działalności Funduszu w tym:	1 775 855,2100	1 929 221,9400	2 058 688,0700
a) Liczba zbytych jednostek uczestnictwa	33 623 185,4900	32 766 738,2100	31 555 936,2200
b) Liczba odkupionych jednostek uczestnictwa	(31 847 330,2800)	(30 837 516,2700)	(29 497 248,1500)
c) Saldo jednostek uczestnictwa	1 775 855,2100	1 929 221,9400	2 058 688,0700
III. ZMIANA WARTOŚCI AKTYWÓW NETTO NA JEDNOSTKĘ UCZESTNICTWA			
1. Wartość aktywów netto na jednostkę uczestnictwa na koniec poprzedniego okresu sprawozdawczego	434,46	450,73	450,73
2. Wartość aktywów netto na jednostkę uczestnictwa na koniec okresu sprawozdawczego	440,23	434,46	432,61
3. Procentowa zmiana wartości aktywów netto na jednostkę uczestnictwa w okresie sprawozdawczym	1,33	(3,61)	(4,02)
4. Minimalna wartość aktywów netto na jednostkę uczestnictwa w okresie sprawozdawczym, ze wskazaniem daty wyceny:	428,37	409,69	420,89
- data wyceny	2015-01-20	2014-08-08	2014-03-14
5. Maksymalna wartość aktywów netto na jednostkę uczestnictwa w okresie sprawozdawczym, ze wskazaniem daty wyceny:	475,12	464,38	464,38
- data wyceny	2015-05-12	2014-02-24	2014-02-24
6. Wartość aktywów netto na jednostkę uczestnictwa według ostatniej wyceny w okresie sprawozdawczym, ze wskazaniem daty wyceny	440,23	434,79	432,61
- data wyceny	2015-06-30	2014-12-30	2014-06-30
IV. PROCENTOWY UDZIAŁ KOSZTÓW FUNDUSZU W ŚREDNIEJ WARTOŚCI AKTYWÓW NETTO (W SKALI ROKU), W TYM:			
1. Procentowy udział wynagrodzenia dla towarzystwa	4,00	4,00	4,00
2. Procentowy udział wynagrodzenia dla podmiotów prowadzących dystrybucję	0,00	0,00	0,00
3. Procentowy udział opłat dla depozytariusza	0,00	0,00	0,00
4. Procentowy udział opłat związanych z prowadzeniem rejestru aktywów funduszu	0,00	0,00	0,00
5. Procentowy udział opłat za usługi w zakresie rachunkowości	0,00	0,00	0,00
6. Procentowy udział opłat za usługi w zakresie zarządzania aktywami funduszu	0,00	0,00	0,00

Załączone dodatkowe informacje i objaśnienia stanowią integralną część niniejszego zestawienia zmian w aktywach netto.

VI NOTY OBJAŚNIAJĄCE

1. POLITYKA RACHUNKOWOŚCI SUBFUNDUSZU

1.1. Przyjęte zasady rachunkowości

1.1.1. Format oraz podstawa sporządzenia sprawozdania finansowego

Sprawozdanie finansowe zostało przygotowane zgodnie z przepisami ustawy z dnia 29 września 1994 r. o rachunkowości (tekst jednolity Dz. U. z dnia 11 marca 2013 roku, poz. 330 z późniejszymi zmianami) oraz rozporządzenia Ministra Finansów z dnia 24 grudnia 2007 r. w sprawie szczególnych zasad rachunkowości funduszy inwestycyjnych (Dz. U. Nr 249, poz. 1859) („Rozporządzenie”).

Sprawozdanie finansowe sporządzone jest w polskich złotych. Wszystkie wartości, o ile nie wskazano inaczej, podane są w zaokrągleniu do tysięcy złotych, w związku z czym mogą wystąpić przypadki matematycznych niezgodności pomiędzy poszczególnymi notami niniejszego sprawozdania, wynikające z ww. zaokrągleń.

1.1.2. Ujmowanie w księgach rachunkowych operacji dotyczących Subfunduszu

1. Operacje dotyczące Subfunduszu ujmuje się w księgach rachunkowych w okresie, którego dotyczą.
2. Operacje dotyczące Subfunduszu ujmuje się w walucie, w której są wyrażone, a także w walucie polskiej po przeliczeniu według średniego kursu ustalonego dla danej waluty przez Narodowy Bank Polski na dzień ujęcia tych operacji w księgach rachunkowych Subfunduszu.
3. Nabycie albo zbycie składników lokat przez Subfundusz ujmuje się w księgach rachunkowych Subfunduszu w dacie zawarcia umowy.
4. Składniki lokat nabyte albo zbyte przez Subfundusz w dniu wyceny po momencie dokonania wyceny określonym w statucie Subfunduszu oraz składniki, dla których we wskazanym momencie brak jest potwierdzenia zawarcia transakcji uwzględnia się w najbliższej wycenie aktywów Subfunduszu i ustaleniu jego zobowiązań.
5. Nabyte składniki lokat ujmuje się w księgach rachunkowych Subfunduszu według ceny nabycia. Przyjmuje się, że składniki lokat nabyte nieodpłatnie posiadają cenę nabycia równą zeru.
6. Składniki lokat Subfunduszu otrzymane w zamian za inne składniki mają przypisaną cenę nabycia wynikającą z ceny nabycia tych składników lokat, w zamian za które zostały otrzymane, skorygowaną o ewentualne dopłaty lub otrzymane przychody pieniężne.
7. Zmianę wartości nominalnej nabytych akcji, nie powodującą zmiany wysokości kapitału akcyjnego emitenta, ujmuje się w ewidencji analitycznej, w której dokonuje się zmiany liczby jednostek posiadanych akcji oraz jednostkowej ceny nabycia.
8. Zysk lub stratę ze zbycia lokat wylicza się metodą „najdroższe sprzedaje się jako pierwsze” (HIFO), polegającą na przypisaniu sprzedanym składnikom najwyższej ceny nabycia danego składnika lokat, a w przypadku instrumentów wycenianych w wysokości skorygowanej ceny nabycia oszacowanej przy zastosowaniu efektywnej stopy procentowej, najwyższej bieżącej wartości księgowej. Przy wyliczaniu zysku lub straty ze zbycia lokat metody, o której mowa powyżej nie stosuje się do:
 - ✓ papierów wartościowych nabytych przy zobowiązaniu się drugiej strony do odkupu,
 - ✓ zobowiązań z tytułu zbycia papierów wartościowych, przy zobowiązaniu się Subfunduszu do odkupu,
 - ✓ należności z tytułu udzielonej pożyczki papierów wartościowych, w rozumieniu rozporządzenia o pożyczkach papierów wartościowych,
 - ✓ zobowiązań z tytułu otrzymanej pożyczki papierów wartościowych, w rozumieniu rozporządzenia o pożyczkach papierów wartościowych.

9. W przypadku, gdy jednego dnia dokonuje się transakcji zbycia i nabycia danego składnika lokat, w pierwszej kolejności ujmuje się nabycie danego składnika.
10. W przypadku wygaśnięcia zobowiązań z tytułu wystawionych opcji uznaje się, iż wygaśnięciu podlegają kolejno te zobowiązania, z tytułu których zaciągnięcia otrzymano najniższą premię netto.
11. Środki pieniężne wyrażone w walutach obcych likwiduje się według metody „najdroższe likwiduje się jako pierwsze” (FIFO).
12. Prawo poboru akcji notowanych na aktywnym rynku ujmuje się w księgach rachunkowych Subfunduszu w dniu, w którym na potrzeby wyceny danych akcji wykorzystany jest po raz pierwszy kurs nieuwzględniający tego prawa poboru. Niewykonane prawo poboru akcji uznaje się za zbyte, według wartości równej zero, w dniu następnym po wygaśnięciu tego prawa.
13. Należną dywidendę z akcji notowanych na aktywnym rynku ujmuje się w księgach rachunkowych Subfunduszu w dniu, w którym na potrzeby wyceny danych akcji wykorzystany jest po raz pierwszy kurs rynkowy nieuwzględniający wartości tego prawa do dywidendy.
14. Prawo poboru akcji nienotowanych na aktywnym rynku oraz prawo do otrzymania dywidendy od akcji nienotowanych na aktywnym rynku ujmuje się w księgach rachunkowych Subfunduszu w dniu następnym po dniu ustalenia tych praw.
15. Podatki z tytułu dochodów od odsetek lub innych pożytków uzyskanych od papierów wartościowych emitowanych za granicą ujmuje się w dniu ich ustalenia, tzn. w dniu wypłaty tych dochodów.
16. Zobowiązania Subfunduszu z tytułu wystawionych opcji ujmuje się w bilansie w pozycji zobowiązania z tytułu wystawionych opcji. W dniu wystawienia opcji zobowiązanie z tytułu wystawienia opcji ujmuje się w wysokości otrzymanej premii netto.
17. Otwarty kontrakt terminowy ujmuje się w księgach rachunkowych Subfunduszu według wartości księgowej równej zero. Prowizja maklerska i inne koszty związane z jego otwarciem pomniejszają niezrealizowany zysk (powiększają niezrealizowaną stratę) z wyceny kontraktu. Prowizja maklerska oraz inne koszty związane z zamknięciem kontraktu pomniejszają zrealizowany zysk (powiększają zrealizowaną stratę) z kontraktu terminowego.
18. Niezrealizowany zysk (strata) z wyceny lokat wpływa na wzrost (spadek) wyniku z operacji.
19. Przychody z lokat obejmują w szczególności:
 - ✓ dywidendy i inne udziały w zyskach,
 - ✓ przychody odsetkowe,
 - ✓ dodatnie saldo różnic kursowych powstałe w związku z wyceną środków pieniężnych, należności oraz zobowiązań w walutach obcych.

Przychody odsetkowe od dłużnych papierów wartościowych, wycenianych w wartości godziwej, nalicza się zgodnie z zasadami ustalonymi dla tych papierów wartościowych przez emitenta.

Przychody odsetkowe od lokat bankowych nalicza się przy zastosowaniu efektywnej stopy procentowej.
20. Koszty operacyjne Subfunduszu obejmują w szczególności:
 - ✓ wynagrodzenie Towarzystwa za zarządzanie Subfunduszem,
 - ✓ koszty odsetkowe,
 - ✓ ujemne saldo różnic kursowych powstałe w związku z wyceną środków pieniężnych, należności oraz zobowiązań w walutach obcych.

Wynagrodzenie Towarzystwa za zarządzanie Subfunduszem naliczane jest w każdym dniu wyceny za każdy dzień roku od wartości aktywów netto Subfunduszu ustalonych w poprzednim dniu wyceny. Wynagrodzenie rozliczane jest w okresach miesięcznych i płatne jest do 7 (siódmego) dnia roboczego następnego miesiąca kalendarzowego.

Koszty odsetkowe z tytułu kredytów i pożyczek zaciągniętych przez Subfundusz rozlicza się w czasie przy zastosowaniu efektywnej stopy procentowej.

21. Papiery wartościowe będące przedmiotem udzielonej pożyczki są wyłączane z bilansu Funduszu jako pożyczkodawcy. Jednocześnie w bilansie Funduszu zostaje rozpoznana należność z tytułu zawartej transakcji pożyczki papierów wartościowych.
Środki pieniężne otrzymane w ramach zabezpieczenia transakcji są ujmowane w bilansie Funduszu w korespondencji ze zobowiązaniem do ich zwrotu.
22. Wartość aktywów netto Subfunduszu ustalana jest w dniu wyceny określonym w statucie Funduszu.

1.1.3. Zasady wyceny aktywów Subfunduszu

A. Zasady ogólne

1. Aktywa Subfunduszu wycenia się, a zobowiązania Subfunduszu ustala się według stanów odpowiednio aktywów Subfunduszu i jego zobowiązań oraz odpowiednio kursów, cen i wartości z godziny 23.00 w dniu wyceny oraz na dzień sporządzenia sprawozdania finansowego Funduszu.
2. Aktywa Subfunduszu wycenia się, a zobowiązania Subfunduszu ustala się według wiarygodnie oszacowanej wartości godziwej, z zastrzeżeniem składników, o których mowa w pkt. D 1-4 poniżej.

B. Wybór rynku głównego

1. W przypadku, gdy składniki lokat Subfunduszu notowane są na więcej niż jednym aktywnym rynku lub w więcej niż jednym systemie notowań, Subfundusz w porozumieniu z Depozytariuszem, z zachowaniem najwyższej staranności, dokonuje dla danego składnika lokat Subfunduszu wyboru rynku głównego lub właściwego systemu notowań, który najlepiej spełnia następujące warunki:
 - a) wolumen obrotów dla danego składnika lokat Subfunduszu w ciągu miesiąca kalendarzowego poprzedzającego miesiąc, w którym następuje dzień wyceny wskazuje, że dany aktywny rynek lub system notowań w sposób stały i rzetelny określa wartość rynkową tego składnika lokat Subfunduszu oraz
 - b) możliwość dokonania przez Subfundusz transakcji na danym aktywnym rynku.

C. Składniki lokat Subfunduszu notowane na aktywnym rynku

1. Akcje, prawa do akcji, prawa poboru notowane na aktywnym rynku

Według ostatniego dostępnego w momencie dokonywania wyceny, o którym mowa w pkt. A1 powyżej kursu dostępnego na aktywnym rynku, przy czym jeżeli dany rynek wyznacza kurs zamknięcia lub inną wartość stanowiącą jego odpowiednik wycena następuje według tego kursu lub wartości.

2. Dłużne papiery wartościowe notowane na aktywnym rynku

- ✓ Dłużne papiery wartościowe, dla których rynkiem głównym jest Giełda Papierów Wartościowych w Warszawie SA – według ostatniego dostępnego w momencie dokonywania wyceny, o którym mowa w pkt. A1 kursu zamknięcia.
- ✓ Dłużne papiery wartościowe, dla których rynkiem głównym jest Treasury BondSpot Poland – według ostatniego dostępnego w momencie dokonywania wyceny, o którym mowa w pkt. A1 kursu fixing –, a w przypadku jego braku dla danego papieru wartościowego według ostatniej ceny transakcyjnej ogłoszonej przez ten rynek. W przypadku braku transakcji w danym dniu wycena odbywa się w szczególności na podstawie:
 - a) Bloomberg Valuation Service, a w przypadku jego braku dla danego składnika lokat Subfunduszu,
 - b) Bloomberg Generic, a w przypadku jego braku dla danego składnika lokat Subfunduszu,
 - c) Bondtrader Composite, a w przypadku jego braku dla danego składnika lokat Subfunduszu,
 - d) średniej z najlepszych obowiązujących ofert kupna i sprzedaży dostępnych w momencie dokonywania wyceny, o którym mowa w pkt. A1 na tym rynku z

tym, że uwzględnienie wyłącznie ceny w ofertach sprzedaży jest niedopuszczalne.

W przypadku braku możliwości dokonania wyceny w oparciu o dane, o których mowa w lit. a) – d) dla danego składnika lokat Funduszu/Subfunduszu lub gdy w zgodnej ocenie Funduszu i Depozytariusza wycena ta nie odzwierciedla wartości, po jakiej można dokonać w danym dniu transakcji kupna/sprzedaży danego papieru wartościowego, wycena dokonywana jest w oparciu o średnią z cen transakcji lub ofert kupna ogłaszanych przez dwie instytucje finansowe, mające według najlepszej wiedzy Funduszu największy udział w obrocie danym walorem w miesiącu kalendarzowym poprzedzającym miesiąc, w którym dokonywana jest wycena. W przypadku gdy oferty kupna i sprzedaży, o których mowa powyżej zostały zgłoszone, a transakcje zostały zawarte po raz ostatni w takim terminie, iż wycena składnika lokat Subfunduszu w oparciu o te oferty lub ceny transakcji nie odzwierciedla jego wartości godziwej, składnik ten wycenia się tak jak składniki lokat nienotowane na aktywnym rynku.

- ✓ Dłużne papiery wartościowe, dla których rynkiem głównym jest inny aktywny rynek, w szczególności dłużne papiery wartościowe notowane na rynkach zagranicznych – według ostatniego dostępnego w momencie dokonywania wyceny, o którym mowa w pkt. A1 kursu, przy czym jeżeli dany rynek wyznacza kurs zamknięcia lub inną wartość stanowiącą jego odpowiednik wycena następuje według tego kursu lub wartości. W przypadku braku transakcji w danym dniu wycena odbywa się w szczególności na podstawie:
 - a) Bloomberg Valuation Service, a w przypadku jego braku dla danego składnika lokat Subfunduszu,
 - b) Bloomberg Generic, a w przypadku jego braku dla danego składnika lokat Subfunduszu,
 - c) Bondtrader Composite, a w przypadku jego braku dla danego składnika lokat Subfunduszu,
 - d) średniej z najlepszych obowiązujących ofert kupna i sprzedaży dostępnych w momencie dokonywania wyceny, o którym mowa w pkt. A1 na tym rynku z tym, że uwzględnienie wyłącznie ceny w ofertach sprzedaży jest niedopuszczalne.

W przypadku braku możliwości dokonania wyceny w oparciu o dane, o których mowa w lit. a) – d) dla danego składnika lokat Funduszu/Subfunduszu lub gdy w zgodnej ocenie Funduszu i Depozytariusza wycena ta nie odzwierciedla wartości, po jakiej można dokonać w danym dniu transakcji kupna/sprzedaży danego papieru wartościowego, wycena dokonywana jest w oparciu o średnią z cen transakcji lub ofert kupna ogłaszanych przez dwie instytucje finansowe, mające według najlepszej wiedzy Funduszu największy udział w obrocie danym walorem w miesiącu kalendarzowym poprzedzającym miesiąc, w którym dokonywana jest wycena. W przypadku gdy oferty kupna i sprzedaży, o których mowa powyżej zostały zgłoszone, a transakcje zostały zawarte po raz ostatni w takim terminie, iż wycena składnika lokat Subfunduszu w oparciu o te oferty lub ceny transakcji nie odzwierciedla jego wartości godziwej, składnik ten wycenia się tak jak składniki lokat nienotowane na aktywnym rynku.

W uzasadnionych przypadkach gdy kurs uznawany za kurs zamknięcia różni się istotnie od kursów wyznaczonych na podstawie innych, wiarygodnych danych rynkowych, dopuszcza się przyjęcie do wyceny kursu innego niż kurs zamknięcia mimo że w dniu wyceny została zawarta co najmniej jedna transakcja na rynku głównym.

- ✓ W przypadku, gdy ze względu na zbliżający się termin wykupu dłużnych papierów wartościowych nie jest możliwe dokonanie wyceny według zasad określonych powyżej papiery te wycenia się metodą odpisu dyskonta lub amortyzacji premii powstałych jako różnica pomiędzy ceną wykupu danego papieru wartościowego, a ostatnią wartością godziwą, po jakiej Subfundusz wycenił dany papier wartościowy według zasad określonych powyżej.

3. Terminowe instrumenty pochodne - według ostatniego dostępnego w momencie dokonywania wyceny, o którym mowa w pkt. A1 ustalonego na aktywnym rynku kursu określającego stan rozliczeń Subfunduszu i instytucji rozliczeniowej.
4. Pozostałe składniki lokat Subfunduszu – według ostatniego dostępnego w momencie dokonywania wyceny, o którym mowa w pkt. A1 ustalonego na aktywnym rynku kursu, przy czym jeżeli dany rynek wyznacza kurs zamknięcia lub inną wartość stanowiącą jego odpowiednik wycena następuje według tego kursu lub wartości.
- D. Składniki lokat Subfunduszu nienotowane na aktywnym rynku
 1. Dłużne papiery wartościowe nienotowane na aktywnym rynku wyceniane są w skorygowanej cenie nabycia, oszacowanej przy zastosowaniu efektywnej stopy procentowej, przy czym w przypadku przeszacowywania dłużnych papierów wartościowych wycenianych według wartości godziwej, do wysokości skorygowanej ceny nabycia – wartość godziwa wynikająca z ksiąg rachunkowych stanowi, na dzień przeszacowania, nowo ustaloną skorygowaną cenę nabycia. W przypadku, gdy data zawarcia transakcji nabycia jest różna od daty jej rozliczenia papier wartościowy ujmuje się w księgach rachunkowych w cenie nabycia, a skorygowaną cenę nabycia wylicza się od dnia rozliczenia transakcji nabycia.
 2. Depozyty wyceniane są w skorygowanej cenie nabycia, oszacowanej przy zastosowaniu efektywnej stopy procentowej.
 3. Papiery wartościowe nabyte przy zobowiązaniu się drugiej strony do odkupu, wycenia się, począwszy od dnia zawarcia umowy kupna, metodą skorygowanej ceny nabycia, oszacowanej przy zastosowaniu efektywnej stopy procentowej.
 4. Zobowiązania z tytułu zbycia papierów wartościowych, przy zobowiązaniu się Funduszu do odkupu, wycenia się, począwszy od dnia zawarcia umowy sprzedaży, metodą korekty różnicy pomiędzy ceną odkupu a ceną sprzedaży, przy zastosowaniu efektywnej stopy procentowej.
 5. Niewystandaryzowane instrumenty pochodne wycenia się w oparciu o modele wyceny powszechnie stosowane dla danego typu instrumentów, a w szczególności w przypadku kontraktów terminowych, terminowych transakcji wymiany walut, stóp procentowych - wg modelu zdyskontowanych przepływów pieniężnych.
 6. Dłużne papiery wartościowe zawierające wbudowane instrumenty pochodne wycenia się według wartości godziwej oszacowanej przez wyspecjalizowaną, niezależną jednostkę świadczącą tego rodzaju usługi lub jeżeli Subfundusz nie korzysta z usług takiej jednostki w następujący sposób:
 - ✓ w przypadku, gdy wbudowane instrumenty pochodne są ściśle powiązane z wycenianym papierem dłużnym to wartość całego instrumentu finansowego będzie wyznaczana przy zastosowaniu odpowiedniego dla danego instrumentu finansowego modelu wyceny uwzględniając w swojej konstrukcji modele wyceny poszczególnych wbudowanych instrumentów pochodnych,
 - ✓ w przypadku, gdy wbudowane instrumenty pochodne nie są ściśle powiązane z wycenianym papierem dłużnym, wówczas wartość wycenianego instrumentu finansowego będzie stanowić sumę wartości dłużnego papieru wartościowego (bez wbudowanych instrumentów pochodnych) wyznaczonej przy uwzględnieniu efektywnej stopy procentowej oraz wartości wbudowanych instrumentów pochodnych wyznaczonych w oparciu o modele właściwe dla poszczególnych instrumentów pochodnych. Jeżeli jednak wartość godziwa wydzielonego instrumentu pochodnego nie może być wiarygodnie określona to taki instrument wycenia się według skorygowanej ceny nabycia, oszacowanej przy zastosowaniu efektywnej stopy procentowej, przy czym skutek wyceny zalicza się odpowiednio do przychodów odsetkowych lub kosztów odsetkowych.
 7. Jednostki uczestnictwa oraz tytuły uczestnictwa nienotowane na aktywnym rynku wycenia się według ostatniej ogłoszonej przez dany fundusz lub właściwą instytucję wartości aktywów netto funduszu na jednostkę lub tytuł uczestnictwa skorygowaną o ewentualne, znane Subfunduszowi zmiany wartości godziwej, jakie wystąpiły od momentu ogłoszenia do dnia wyceny.

8. Prawa poboru nienotowane na aktywnym rynku wycenia się według:
- ✓ wartości teoretycznej praw poboru jako różnicy między ceną akcji z ostatniego notowania z prawem poboru, a ceną odniesienia na pierwszym notowaniu akcji po ustaleniu prawa poboru lub
 - ✓ wartości bieżącej prawa poboru uwzględniającej różnicę między bieżącym kursem rynkowym akcji spółki a ceną akcji nowej emisji oraz liczbę praw poboru potrzebnych do objęcia jednej akcji nowej emisji,
- w zależności od tego, która z powyższych wartości jest niższa.
9. Jeżeli akcje nienotowane na aktywnym rynku są tożsame w prawach do akcji notowanych na aktywnym rynku, wycenia się je według cen tych papierów wartościowych zgodnie z zasadami określonymi w pkt. C1. W przeciwnym wypadku akcje wycenia się w oparciu o ostatnią z cen, po jakiej nabywano akcje na rynku pierwotnym lub w pierwszej ofercie publicznej, powiększoną o wartość godziwą prawa poboru niezbędnego do ich objęcia w dniu wygaśnięcia tego prawa, a w przypadku, gdy zostały określone różne ceny dla nabywców – w oparciu o średnią cenę nabycia, ważoną liczbą nabytych akcji, o ile cena ta została podana do publicznej wiadomości, z uwzględnieniem zmian wartości tych akcji, spowodowanych zdarzeniami mającymi wpływ na ich wartość godziwą.
10. Jeżeli prawa do akcji nienotowane na aktywnym rynku są tożsame w prawach do akcji notowanych na aktywnym rynku, wycenia się je według cen tych papierów wartościowych zgodnie z zasadami określonymi w pkt. C1. W przeciwnym wypadku prawa do akcji wycenia się w oparciu o ostatnią z cen po jakiej nabywano je na rynku pierwotnym lub w pierwszej ofercie publicznej, powiększoną o wartość godziwą prawa poboru niezbędnego do ich objęcia w dniu wygaśnięcia tego prawa.
11. Pozostałe składniki lokat Subfunduszu nienotowane na aktywnym rynku wyceniane są na podstawie zasad określonych przez Subfundusz, zaakceptowanych przez Depozytariusza, według wiarygodnie ustalonej wartości godziwej na podstawie oszacowania wartości składnika lokat Subfunduszu za pomocą powszechnie uznanych metod estymacji.

E. Wycena aktywów i zobowiązań Subfunduszu denominowanych w walutach obcych

1. Aktywa i zobowiązania denominowane w walutach obcych wycenia się lub ustala w walucie, w której są notowane na aktywnym rynku, a w przypadku gdy nie są notowane na aktywnym rynku – w walucie, w której są denominowane.
2. Aktywa i zobowiązania, o których mowa w pkt. 1 wykazuje się w złotych polskich po przeliczeniu według ostatniego dostępnego w momencie dokonywania wyceny, o którym mowa w pkt. A1, średniego kursu wyliczonego dla danej waluty przez Narodowy Bank Polski.

F. Wycena należności z tytułu zawartej transakcji pożyczki papierów wartościowych

1. Należności z tytułu zawartej transakcji pożyczki papierów wartościowych są wyceniane zgodnie z zasadami przyjętymi do wyceny pożyczonych papierów wartościowych.

1.2. Zmiany stosowanych zasad rachunkowości

W okresie sprawozdawczym nie miały miejsca zmiany stosowanych przez Subfundusz zasad rachunkowości.

2. NALEŻNOŚCI SUBFUNDUSZU

(w tysiącach złotych)	30 czerwca 2015 roku	31 grudnia 2014 roku
Z tytułu zbytych lokat	3 798	890
Z tytułu instrumentów pochodnych	0	0
Z tytułu zbytych jednostek uczestnictwa	1 311	378
Z tytułu dywidend	3 579	2 738
Z tytułu odsetek	0	0
Z tytułu udzielonych pożyczek	0	0
Z tytułu zwrotu podatku od dywidend zagranicznych	459	412
Pozostałe należności	0	0
Razem	9 147	4 418

3. ZOBOWIĄZANIA SUBFUNDUSZU

(w tysiącach złotych)	30 czerwca 2015 roku	31 grudnia 2014 roku
Z tytułu nabytych aktywów	3 178	316
Z tytułu transakcji przy zobowiązaniu się subfunduszu do odkupu	0	0
Z tytułu instrumentów pochodnych	260	0
Z tytułu wpłat na jednostki uczestnictwa	13	388
Z tytułu odkupionych jednostek uczestnictwa	23 454	1 775
Z tytułu wypłaty dochodów subfunduszu	0	0
Z tytułu krótkoterminowych pożyczek i kredytów	0	0
Z tytułu długoterminowych pożyczek i kredytów	0	0
Z tytułu rezerw	2 688	2 881
Z tytułu rozrachunków publicznoprawnych	102	107
Pozostałe zobowiązania	0	0
Razem	29 695	5 467

4. ŚRODKI PIENIĘŻNE I ICH EKWIWALENTY

(w tysiącach złotych)	Waluta	30 czerwca 2015 roku	31 grudnia 2014 roku
Deutsche Bank Polska S.A.	PLN	58 875	74 883
Deutsche Bank Polska S.A.	EUR	1 703	4
Deutsche Bank Polska S.A.	HUF	0	0
Deutsche Bank Polska S.A.	CZK	0	0
Deutsche Bank Polska S.A.	GBP	2	2
Deutsche Bank Polska S.A.	CHF	2	2
Deutsche Bank Polska S.A.	TRY	65	15
Deutsche Bank Polska S.A.	USD	76	3
Razem		60 723	74 909
Średni w okresie sprawozdawczym stan środków pieniężnych			
utrzymywanych w celu zaspokojenia bieżących zobowiązań			
Subfunduszu			
		30 czerwca 2015 roku	31 grudnia 2014 roku
	CHF	2	6 743
	CZK	0	0
	EUR	853	290
	GBP	2	2
	HUF	0	0
	PLN	65 987	63 743
	TRY	40	8
	USD	39	1 304
Razem		66 923	72 090

5. RYZYKA

5.1. Poziom obciążenia aktywów i zobowiązań Subfunduszu ryzykiem stopy procentowej

5.1.1. Aktywa i zobowiązania Subfunduszu obciążone ryzykiem wartości godziwej wynikającym ze stopy procentowej

Na ryzyko zmiany wartości godziwej związane z wahaniami stopy procentowej narażone są przede wszystkim dłużne papiery wartościowe oraz instrumenty rynku pieniężnego o stałym oprocentowaniu i zero kuponowe.

Na dzień 30 czerwca 2015 roku Subfundusz nie posiadał w swoim portfelu takich lokat.

Na dzień 31 grudnia 2014 roku Subfundusz nie posiadał w swoim portfelu takich lokat.

Na dzień 30 czerwca 2015 roku oraz na dzień 31 grudnia 2014 roku zobowiązania Subfunduszu nie były obciążone ryzykiem zmiany wartości godziwej wynikającym ze stopy procentowej.

5.1.2. Aktywa i zobowiązania Subfunduszu obciążone ryzykiem przepływów środków pieniężnych wynikającym ze stopy procentowej

Na ryzyko przepływów środków pieniężnych związane z wahaniami stopy procentowej narażone są dłużne papiery wartościowe o zmiennej stopie procentowej.

Na dzień 30 czerwca 2015 roku Subfundusz nie posiadał w swoim portfelu takich lokat.

Na dzień 31 grudnia 2014 roku Subfundusz nie posiadał w swoim portfelu takich lokat.

Na dzień 30 czerwca 2015 roku oraz na dzień 31 grudnia 2014 roku zobowiązania Subfunduszu nie były obciążone ryzykiem przepływów pieniężnych wynikającym ze stopy procentowej.

5.2. Poziom obciążenia aktywów i zobowiązań Subfunduszu ryzykiem kredytowym

5.2.1. Maksymalne obciążenie ryzykiem kredytowym

Zgodnie z zasadami polityki inwestycyjnej określonymi w statucie Subfundusz lokuje aktywa głównie w akcje. W okresie sprawozdawczym oraz w roku 2014 Subfundusz lokował aktywa wyłącznie w papiery zdematerializowane zgodnie z przepisami ustawy o obrocie instrumentami finansowymi.

Na dzień 30 czerwca 2015 roku oraz na dzień 31 grudnia 2014 roku struktura aktywów Subfunduszu przedstawia się następująco:

(w tysiącach złotych)	30 czerwca 2015 roku	31 grudnia 2014 roku
Akcje oraz wynikające z nich prawa	739 489	764 234
Kontrakty terminowe na wymianę walut (Forwardy)	0	81
Należności z tytułu zbytych aktywów	3 798	890
Dywidendy	3 579	2 738
Przedpłaty na zakup papierów wartościowych	2 129	0
Środki pieniężne na rachunkach bankowych w bankach krajowych	60 723	74 909
Należności od innych funduszy inwestycyjnych zarządzanych przez Towarzystwo z tytułu zbytych jednostek uczestnictwa	1 311	378
Pozostałe należności	459	412
Razem aktywa Subfunduszu	811 488	843 642

5.2.2. Wskazanie przypadków znaczącej koncentracji ryzyka kredytowego w poszczególnych kategoriach lokat

Subfundusz może lokować powyżej 35% wartości aktywów Subfunduszu wyłącznie w papiery wartościowe emitowane, poręczone lub gwarantowane przez Skarb Państwa lub Narodowy Bank Polski. W takim przypadku Subfundusz jest obowiązany dokonywać lokat w papiery wartościowe co najmniej 6 różnych emisji jednego emitenta z tym, że wartość lokat w papiery wartościowe jednej emisji nie może przekroczyć 30% wartości Aktywów Subfunduszu. Zgodnie z postanowieniami statutu całkowita wartość lokat w dłużne papiery wartościowe oraz instrumenty rynku pieniężnego nie może być większa niż 40% wartości aktywów Subfunduszu.

Na dzień 30 czerwca 2015 roku oraz na dzień 31 grudnia 2014 roku Subfundusz nie posiadał lokat w dłużnych papierach wartościowych emitowanych przez Skarb Państwa lub Narodowy Bank Polski.

5.3. Poziom obciążenia aktywów i zobowiązań Subfunduszu ryzykiem walutowym, ze wskazaniem przypadków znaczącej koncentracji ryzyka walutowego w poszczególnych kategoriach lokat

Aktywa Subfunduszu są lokowane w papiery wartościowe i inne instrumenty finansowe przewidziane w statucie Funduszu, w tym głównie w akcje notowane w walucie polskiej. Statut dopuszcza również dokonywanie lokat w papiery wartościowe emitowane, poręczone lub gwarantowane przez państwo członkowskie, jednostkę samorządu terytorialnego państwa członkowskiego, państwo należące do OECD lub międzynarodową instytucję finansową, której członkiem jest Rzeczpospolita Polska lub, co najmniej jedno państwo członkowskie, przy czym całkowita wartość tych lokat nie może przekroczyć 35% wartości aktywów Subfunduszu. Przy dokonywaniu lokat w papiery wartościowe denominowane w walutach obcych istnieje ryzyko walutowe związane ze zmiennością kursów walut i w związku z tym potencjalną utratą wartości składników lokat Subfunduszu wyrażoną w złotych.

Na dzień 30 czerwca 2015 roku oraz na dzień 31 grudnia 2014 roku procentowy udział składników aktywów denominowanych w poszczególnych walutach obcych w aktywach Subfunduszu przedstawiał się następująco:

Składniki aktywów denominowane w walutach obcych	30 czerwca 2015 roku (%)	31 grudnia 2014 roku (%)
Euro (EUR)	6,65	4,42
- w tym akcje i wynikające z nich prawa	6,28	4,37
Lira, Turcja (TRY)	7,77	6,57
- w tym akcje i wynikające z nich prawa	7,75	6,57
Dolar USA (USD)	0,01	0,00
Razem	14,43	10,99

Na dzień 30 czerwca 2015 roku oraz na dzień 31 grudnia 2014 roku procentowy udział składników zobowiązań denominowanych w poszczególnych walutach obcych w zobowiązaniach Subfunduszu przedstawiał się następująco:

Składniki zobowiązań denominowane w walutach obcych	30 czerwca 2015 roku (%)	31 grudnia 2014 roku (%)
Euro (EUR)	10,56	0,00
Razem	10,56	0,00

6. INSTRUMENTY POCHODNE

Subfundusz posiada w swoim portfelu kontrakty FX forward, które zostały zawarte w celu ograniczenia ryzyka walutowego w stosunku do posiadanych przez Subfundusz zagranicznych instrumentów finansowych denominowanych w walutach obcych, poprzez zabezpieczenie kursu wymiany walut na złote.

Kontrakty FX forward będące w posiadaniu Subfunduszu na dzień 30 czerwca 2015 roku:

Typ zajętej pozycji	Rodzaj Instrumentu pochodnego	Cel otwarcia pozycji	Wartość otwartej pozycji	Wartość przyszłych strumieni pieniężnych	Terminy przyszłych strumieni pieniężnych	Kwota będąca podstawą przyszłych płatności	Termin zapadalności albo wygaśnięcia instrumentu pochodnego	Termin wykonania instrumentu pochodnego
Krótką	Kontrakt terminowy na wymianę w alut FWD	Ograniczenie ryzyka walutowego portfela lokat denominowanego w walutach obcych	(260 tys. PLN)	Płatność wychodząca: 9 500 tys. EUR Płatność do otrzymania: 39 634 tys. PLN	27.07.2015 27.07.2015	9 500 tys. EUR	termin zamknięcia pozycji - 27.07.2015	termin płatności gotówkowych - 27.07.2015

Kontrakty FX forward będące w posiadaniu Subfunduszu na dzień 31 grudnia 2014 roku:

Typ zajętej pozycji	Rodzaj Instrumentu pochodnego	Cel otwarcia pozycji	Wartość otwartej pozycji	Wartość przyszłych strumieni pieniężnych	Terminy przyszłych strumieni pieniężnych	Kwota będąca podstawą przyszłych płatności	Termin zapadalności albo wygaśnięcia instrumentu pochodnego	Termin wykonania instrumentu pochodnego
Krótką	Kontrakt terminowy na wymianę w alut FWD	Ograniczenie ryzyka walutowego portfela lokat denominowanego w walutach obcych	81 tys. PLN	Płatność wychodząca: 7 500 tys. EUR Płatność do otrzymania: 32 080 tys. PLN	22.01.2015 22.01.2015	7 500 tys. EUR	termin zamknięcia pozycji - 22.01.2015	termin płatności gotówkowych - 22.01.2015

7. TRANSAKCJE PRZY ZOBOWIĄZANIU SIĘ SUBFUNDUSZU LUB DRUGIEJ STRONY DO ODKUPU

7.1. Transakcje przy zobowiązaniu się drugiej strony do odkupu

W okresie sprawozdawczym oraz w roku 2014 Subfundusz nie zawierał transakcji przy zobowiązaniu się drugiej strony do odkupu.

7.2. Transakcje przy zobowiązaniu się Subfunduszu do odkupu

W okresie sprawozdawczym oraz w roku 2014 Subfundusz nie zawierał transakcji przy zobowiązaniu się Subfunduszu do odkupu.

7.3. Należności z tytułu papierów wartościowych pożyczonych od Subfunduszu w trybie przepisów rozporządzenia o pożyczkach papierów wartościowych

W okresie sprawozdawczym oraz w roku 2014 Subfundusz nie zawierał transakcji w trybie przepisów rozporządzenia o pożyczkach papierów wartościowych.

7.4. Zobowiązania z tytułu papierów wartościowych pożyczonych przez Subfundusz w trybie przepisów rozporządzenia o pożyczkach papierów wartościowych

W okresie sprawozdawczym oraz w roku 2014 Subfundusz nie zawierał transakcji w trybie przepisów rozporządzenia o pożyczkach papierów wartościowych.

8. KREDYTY I POŻYCZKI

W okresie sprawozdawczym oraz w roku obrotowym 2014 Subfundusz nie zaciągał żadnych kredytów i pożyczek.

W okresie sprawozdawczym oraz w roku obrotowym 2014 Subfundusz nie udzielał żadnych kredytów i pożyczek.

9. WALUTY I RÓŻNICE KURSOWE

9.1. Walutowa struktura pozycji bilansu

(w tysiącach złotych)	30 Czerwca 2015 roku									31 Grudnia 2014 roku								
	CHF	CZK	EUR	GBP	HUF	PLN	TRY	USD	RAZEM	CHF	CZK	EUR	GBP	HUF	PLN	TRY	USD	RAZEM
I. AKTYWA	2	0	53 944	2	0	694 414	63 050	76	811 488	2	0	37 301	2	0	750 916	55 418	3	843 642
1. Środki pieniężne i ich ekwiwalenty	2	0	1 703	2	0	58 875	65	76	60 723	2	0	4	2	0	74 883	15	3	74 909
2. Należności	0	0	1 261	0	0	7 820	66	0	9 147	0	0	415	0	0	4 003	0	0	4 418
3. Transakcje przy zobowiązaniu się drugiej strony do odkupu	0	0	0	0	0	0	0	0	0	0	0	0	0	0	0	0	0	0
4. Składniki lokat notowane na aktywnym rynku	0	0	50 980	0	0	625 590	62 919	0	739 489	0	0	36 882	0	0	670 100	55 403	0	762 385
5. Składniki lokat nienotowane na aktywnym rynku	0	0	0	0	0	0	0	0	0	0	0	0	0	0	1 930	0	0	1 930
6. Nieruchomości	0	0	0	0	0	0	0	0	0	0	0	0	0	0	0	0	0	0
7. Pozostałe aktywa	0	0	0	0	0	2 129	0	0	2 129	0	0	0	0	0	0	0	0	0
II. ZOBOWIĄZANIA	0	0	3 135	0	0	26 560	0	0	29 695	0	0	0	0	0	5 467	0	0	5 467
III. AKTYWA NETTO	2	0	50 809	2	0	667 854	63 050	76	781 793	2	0	37 301	2	0	745 449	55 418	3	838 175

9.2. Dodatnie różnice kursowe

(w tysiącach złotych)	1 stycznia - 30 czerwca 2015 roku	1 stycznia - 31 grudnia 2014 roku	1 stycznia - 30 czerwca 2014 roku
Zrealizowane dodatnie różnice kursowe	363	1 801	478
- Akcje oraz wynikające z nich prawa	363	918	441
- Dłużne papiery wartościowe	0	0	0
- Listy zastawne	0	0	0
- Jednostki i tytuły uczestnictwa	0	0	0
- Kwity depozytowe	0	883	37
Niezrealizowane dodatnie różnice kursowe	1 829	13 547	7 911
- Akcje oraz wynikające z nich prawa	1 829	12 193	6 559
- Dłużne papiery wartościowe	0	0	0
- Listy zastawne	0	0	0
- Jednostki i tytuły uczestnictwa	0	0	0
- Kwity depozytowe	0	1 354	1 352
Razem	2 192	15 348	8 389

9.3. Ujemne różnice kursowe

(w tysiącach złotych)	1 stycznia - 30 czerwca 2015 roku	1 stycznia - 31 grudnia 2014 roku	1 stycznia - 30 czerwca 2014 roku
Zrealizowane ujemne różnice kursowe:	(1 456)	(10 217)	(6 790)
- Akcje oraz wynikające z nich prawa	(1 456)	(9 188)	(5 769)
- Dłużne papiery wartościowe	0	0	0
- Listy zastawne	0	0	0
- Jednostki i tytuły uczestnictwa	0	0	0
- Kwity depozytowe	0	(1 029)	(1 021)
Niezrealizowane ujemne różnice kursowe	(1 808)	(216)	(266)
- Akcje oraz wynikające z nich prawa	(1 808)	(216)	(263)
- Dłużne papiery wartościowe	0	0	0
- Listy zastawne	0	0	0
- Jednostki i tytuły uczestnictwa	0	0	0
- Kwity depozytowe	0	0	(3)
Razem	(3 264)	(10 433)	(7 056)

10. DOCHODY I ICH DYSTRYBUCJA

10.1. Zrealizowany zysk (strata) ze zbycia lokat

(w tysiącach złotych)	1 stycznia - 30 czerwca 2015 roku	1 stycznia - 31 grudnia 2014 roku	1 stycznia - 30 czerwca 2014 roku
Składniki lokat notowane na aktywnym rynku, w tym:	14 444	30 932	6 011
- Papiery wartościowe udziałowe	14 444	35 492	11 098
- Dłużne papiery wartościowe	0	0	0
- Jednostki i tytuły uczestnictwa	0	0	0
- Kwity depozytowe	0	(4 560)	(5 087)
- Instrumenty pochodne	0	0	0
- Inne	0	0	0
Składniki lokat nienotowane na aktywnym rynku, w tym:	0	0	0
- Papiery wartościowe udziałowe	0	0	0
- Dłużne papiery wartościowe	0	0	0
- Jednostki i tytuły uczestnictwa	0	0	0
- Kwity depozytowe	0	0	0
- Instrumenty pochodne	0	0	0
- Inne	0	0	0
Razem	14 444	30 932	6 011

10.2. Wzrost (spadek) niezrealizowanego zysku (straty) z wyceny aktywów

(w tysiącach złotych)	1 stycznia - 30 czerwca 2015 roku	1 stycznia - 31 grudnia 2014 roku	1 stycznia - 30 czerwca 2014 roku
Składniki lokat notowane na aktywnym rynku, w tym:	7 503	(53 308)	(37 139)
- Papiery wartościowe udziałowe	7 503	(50 203)	(34 239)
- Dłużne papiery wartościowe	0	0	0
- Jednostki i tytuły uczestnictwa	0	0	0
- Kwity depozytowe	0	(3 105)	(2 900)
- Instrumenty pochodne	0	0	0
- Inne	0	0	0
Składniki lokat nienotowane na aktywnym rynku, w tym:	0	(3 673)	(4)
- Papiery wartościowe udziałowe	0	(3 673)	0
- Dłużne papiery wartościowe	0	0	0
- Jednostki i tytuły uczestnictwa	0	0	0
- Kwity depozytowe	0	0	(4)
- Instrumenty pochodne	0	0	0
- Inne	0	0	0
Razem	7 503	(56 981)	(37 143)

Wszelkie dochody Subfunduszu powiększają wartość aktywów netto Subfunduszu. Subfundusz nie wypłaca kwot stanowiących dochody Subfunduszu bez odkupywania jednostek uczestnictwa.

11. KOSZTY SUBFUNDUSZU

11.1. Koszty Subfunduszu pokrywane przez Towarzystwo

Zgodnie ze statutem Funduszu Towarzystwo pokrywa bezpośrednio ze środków własnych wszelkie koszty i wydatki związane z działalnością Subfunduszu, za wyjątkiem:

- provizji i opłat za przechowywanie papierów wartościowych oraz otwarcie i prowadzenie rachunków bankowych,
- provizji i opłat związanych z transakcjami kupna i sprzedaży papierów wartościowych i praw majątkowych,
- opłat, prowizji i kosztów związanych z obsługą i spłatą zaciągniętych przez Subfundusz pożyczek i kredytów bankowych,
- podatków, taks notarialnych, opłat sądowych i innych opłat wymaganych przez organy państwowe i samorządowe, w tym opłat za zezwolenia i rejestracyjnych,
- kosztów likwidacji Funduszu,
- kosztów likwidacji Subfunduszu.

Stąd też wszelkie pozostałe koszty, w tym zwłaszcza:

- wynagrodzenie depozytariusza za wycenę i przechowywanie aktywów Subfunduszu;
- opłaty dla agenta obsługującego oraz koszty pokrywane na podstawie umowy o świadczenie usług agenta obsługującego;
- koszty związane z prowadzeniem ksiąg rachunkowych i badaniem ksiąg Subfunduszu;
- koszty doradztwa prawnego, podatkowego i innych usług;
- koszty reklamy, promocji, dystrybucji oraz koszty przygotowania, druku i dystrybucji materiałów informacyjnych i ogłoszeń, nie obciążają Subfunduszu i nie są prezentowane w niniejszym sprawozdaniu finansowym.

11.2. Wynagrodzenie Towarzystwa

Za zarządzanie Subfunduszem Towarzystwo pobiera z Aktywów Subfunduszu wynagrodzenie w wysokości 4% w skali roku naliczone od średniej rocznej Wartości Aktywów Netto Subfunduszu.

Wynagrodzenie Towarzystwa nie zawiera części zmiennej, uzależnionej od wyników Subfunduszu.

(w tysiącach złotych)	1 stycznia - 30 czerwca 2015 roku	1 stycznia - 31 grudnia 2014 roku	1 stycznia - 30 czerwca 2014 roku
Część stała wynagrodzenia	16 780	35 385	18 021
Część wynagrodzenia uzależniona od wyników Subfunduszu	0	0	0
Razem	16 780	35 385	18 021

12. DANE PORÓWNAWCZE O JEDNOSTKACH UCZESTNICTWA

	30 czerwca 2015 roku	31 grudnia 2014 roku	31 grudnia 2013 roku	31 grudnia 2012 roku
Wartość aktywów netto Subfunduszu w tysiącach złotych	781 793	838 175	923 244	645 044
Wartość aktywów netto na jednostkę uczestnictwa w złotych	440,23	434,46	450,73	387,58

VII INFORMACJA DODATKOWA

1. Informacje o znaczących zdarzeniach dotyczących lat ubiegłych, ujętych w sprawozdaniu finansowym za bieżący okres sprawozdawczy

Do dnia sporządzenia sprawozdania finansowego nie wystąpiły znaczące zdarzenia dotyczące lat ubiegłych, które wymagałyby ujęcia w sprawozdaniu finansowym.

2. Informacje o znaczących zdarzeniach, jakie nastąpiły po dniu bilansowym, a nieuwzględnionych w sprawozdaniu finansowym

Po dniu bilansowym nie wystąpiły zdarzenia, które wymagałyby uwzględnienia, a nie zostały uwzględnione w sprawozdaniu finansowym.

3. Zestawienie oraz objaśnienie różnic pomiędzy danymi ujawnionymi w sprawozdaniu finansowym i porównywalnych danych finansowych a uprzednio sporządzonymi i opublikowanymi sprawozdaniami finansowymi

Nie występują różnice pomiędzy danymi ujawnionymi w sprawozdaniu finansowym i w porównywalnych danych finansowych a uprzednio sporządzonymi i opublikowanymi sprawozdaniami finansowymi.

4. Dokonane korekty błędów podstawowych, ich przyczyny, tytuły oraz wpływ wywołanych tym skutków finansowych na sytuację majątkową i finansową, płynność oraz wynik z operacji i rentowność Subfunduszu

W okresie sprawozdawczym oraz w roku obrotowym 2014 błędy podstawowe nie wystąpiły.

5. Informacja o aktualnie stosowanej metodzie pomiaru całkowitej ekspozycji Subfunduszu

Towarzystwo stosuje procesy, metody i procedury pomiaru oraz zarządzania ryzykiem, a także oblicza całkowitą ekspozycję Subfunduszu. W odniesieniu do Subfunduszu stosowana jest metoda zaangażowania.


6. Inne informacje, niż wskazane powyżej, które w istotny sposób mogłyby wpłynąć na ocenę sytuacji majątkowej, finansowej oraz wyniku z operacji Subfunduszu

W okresie sprawozdawczym nie wystąpiły zdarzenia, inne niż ujawnione w sprawozdaniu finansowym, które w istotny sposób mogłyby wpłynąć na ocenę sytuacji majątkowej, finansowej oraz wyniku z operacji Subfunduszu.


Niniejsze sprawozdanie finansowe zawiera 24 kolejno ponumerowane strony.



Marek Przybylski – Prezes Zarządu



Tymoteusz Pałeczny – Wiceprezes Zarządu



Marek Wierzbowski – Dyrektor Finansowo-Administracyjny
(Osoba odpowiedzialna za prowadzenie ksiąg rachunkowych Funduszu)

Warszawa, dnia 13 sierpnia 2015 roku.



**Raport niezależnego biegłego rewidenta
z przeglądu półrocznego jednostkowego sprawozdania finansowego
obejmującego okres od 1 stycznia 2015 r. do 30 czerwca 2015 r.**

**Dla Akcjonariuszy i Rady Nadzorczej Aviva Investors Poland Towarzystwa
Funduszy Inwestycyjnych S.A.**

Przeprowadziliśmy przegląd załączonego półrocznego jednostkowego sprawozdania finansowego Subfunduszu Aviva Investors Polskich Akcji, będącego wydzielonym Subfunduszem Aviva Investors Funduszu Inwestycyjnego Otwartego (zwanego dalej „Subfunduszem”) z siedzibą w Warszawie przy ulicy Domaniewskiej 44, na które składają się wprowadzenie do jednostkowego sprawozdania finansowego, zestawienie lokat, bilans sporządzone na dzień 30 czerwca 2015 r., rachunek wyniku z operacji, zestawienie zmian w aktywach netto sporządzone za okres od 1 stycznia do 30 czerwca 2015 r. oraz noty objaśniające i informacja dodatkowa.

Za sporządzenie zgodnego z obowiązującymi przepisami półrocznego jednostkowego sprawozdania finansowego odpowiedzialny jest Zarząd Aviva Investors Poland Towarzystwo Funduszy Inwestycyjnych S.A. (zwane dalej „Towarzystwem”). Naszym zadaniem było przedstawienie raportu o tym półrocznym jednostkowym sprawozdaniu na podstawie dokonanego przeglądu.

Przegląd przeprowadziliśmy stosownie do postanowień ustawy z dnia 29 września 1994 roku o rachunkowości („Ustawa o rachunkowości” – Dz. U. z 2013 r., poz. 330, z późn. zm.) oraz krajowych standardów rewizji finansowej wydanych przez Krajową Radę Biegłych Rewidentów. Standardy nakładają na nas obowiązek zaplanowania i przeprowadzenia przeglądu w taki sposób, aby uzyskać umiarkowaną pewność, że półroczne jednostkowe sprawozdanie finansowe nie zawiera istotnych nieprawidłowości. Przegląd przeprowadziliśmy głównie drogą analizy danych sprawozdania finansowego, wglądu w księgi rachunkowe, a także wykorzystania informacji uzyskanych od kierownictwa Towarzystwa oraz osób odpowiedzialnych za finanse i rachunkowość Subfunduszu.

Zakres i metoda przeglądu półrocznego jednostkowego sprawozdania finansowego istotnie różni się od zakresu badania stanowiącego podstawę do wyrażenia opinii o zgodności sprawozdania finansowego z wymagającymi zastosowania zasadami (polityką) rachunkowości oraz o jego rzetelności i jasności, dlatego nie możemy wydać takiej opinii o załączonym sprawozdaniu.



**Raport niezależnego biegłego rewidenta
z przeglądu półrocznego jednostkowego sprawozdania finansowego
obejmującego okres od 1 stycznia 2015 r. do 30 czerwca 2015 r.**

**Dla Akcjonariuszy i Rady Nadzorczej Aviva Investors Poland Towarzystwa
Funduszy Inwestycyjnych S.A. (cd.)**

Na podstawie przeprowadzonego przeglądu nie zidentyfikowaliśmy niczego, co pozwoliłoby stwierdzić, że załączone półroczne jednostkowe sprawozdanie finansowe nie jest zgodne z wymagającymi zastosowania zasadami rachunkowości oraz nie przedstawia rzetelnie i jasno, we wszystkich istotnych aspektach, sytuacji majątkowej i finansowej Subfunduszu na dzień 30 czerwca 2015 r. oraz jego wyniku z operacji za okres od 1 stycznia do 30 czerwca 2015 r. zgodnie z zasadami rachunkowości określonymi w Ustawie o rachunkowości i przepisach na jej podstawie wydanych, oraz przepisami Rozporządzenia Ministra Finansów z dnia 24 grudnia 2007 r. w sprawie szczególnych zasad rachunkowości funduszy inwestycyjnych (Dz. U. z 2007 r. Nr 249, poz. 1859).

Przeprowadzający przegląd w imieniu PricewaterhouseCoopers Sp. z o.o., spółki wpisanej na listę podmiotów uprawnionych do badania sprawozdań finansowych pod numerem 144:

Tomasz Orłowski

Tomasz Orłowski

Kluczowy Biegły Rewident
Numer ewidencyjny 12045

Warszawa, 13 sierpnia 2015 r.

