

BPH SUBFUNDUSZ OBLIGACJI KORPORACYJNYCH

SPRAWOZDANIE FINANSOWE ZA OKRES
od 1 stycznia 2015 r. do 31 grudnia 2015 r.

OŚWIADCZENIE ZARZĄDU

Niniejsze sprawozdanie finansowe zostało sporządzone na podstawie przepisów ustawy z dnia 29 września 1994 roku o rachunkowości (Dz.U. z 2013 roku, poz. 330, z późn. zm.) oraz zgodnie z Rozporządzeniem Ministra Finansów z dnia 24 grudnia 2007 roku „W sprawie szczególnych zasad rachunkowości funduszy inwestycyjnych” (Dz. U. z 2007 r. Nr 249 poz. 1859).

Przedstawione jednostkowe sprawozdanie finansowe obejmuje:

- Wprowadzenie do jednostkowego sprawozdania finansowego,
- Zestawienie Lokat według stanu na dzień 31 grudnia 2015 roku o wartości 230 396 tys. zł, w tabeli głównej oraz w tabelach uzupełniających i dodatkowych,
- Bilans sporządzony na dzień 31 grudnia 2015 roku wykazujący aktywa netto w wysokości 225 031 tys. zł,
- Rachunek wyniku z operacji za okres od 1 stycznia 2015 do 31 grudnia 2015 roku wykazujący dodatni wynik z operacji w wysokości 3 507 tys. zł,
- Zestawienie zmian w aktywach netto,
- Noty objaśniające,
- Informację dodatkową.

Warszawa, 29 lutego 2016 r.




Piotr Karnkowski
Prezes Zarządu



Marcin Bednarek
Wiceprezes Zarządu



Aleksander Mokrzycki
Wiceprezes Zarządu



BPH TFI
grupa GE Capital

29 lutego 2016r.

Szanowni Państwo,

Przedstawiamy Państwu sprawozdanie finansowe **BPH Funduszu Inwestycyjnego Otwartego Parasolowego** („Fundusz”) zarządzanego przez BPH Towarzystwo Funduszy Inwestycyjnych S.A., za okres od 1 stycznia do 31 grudnia 2015 roku.

Na dzień 31 grudnia 2015 wartość aktywów netto Funduszu wyniosła 2.404 mln PLN, natomiast łączna wartość aktywów netto wszystkich funduszy inwestycyjnych zarządzanych przez BPH Towarzystwo Funduszy Inwestycyjnych S.A. wyniosła 2.636 mln zł.

Poniżej przedstawiamy podsumowanie działalności inwestycyjnej Subfunduszy.

Rynek obligacji:

Styczeń 2015 roku został zdominowany przez banki centralne na całym świecie. Duża część z nich wciąż dostrzegąca wskazania do coraz bardziej niestandardowych działań w obliczu rosnącej presji deflacyjnej. Główną rolę odegrał Europejski Bank Centralny (ECB). Prezes Draghi pozytywnie zaskoczył i tak już rozochoczonych uczestników rynku. Bank miał skupować aktywa strefy euro, do wartości 60 mld EUR miesięcznie do momentu, aż prognozy inflacji nie będą wskazywały istotnej poprawy. Oznacza to, że do września 2016 roku, bank powiększy swój bilans do ponad 3 bln EUR, czyli zgodnie z zapowiedziami Prezesa z sierpnia ubiegłego roku. Głównym sposobem oddziaływania będzie w tym przypadku kanał kursowy. Osłabienie euro w stosunku do walut głównych partnerów handlowych ma wesprzeć konkurencyjność sektora przemysłowego. Pozostaje tylko czekać na odpowiedź władz monetarnych Stanów Zjednoczonych.

W drugim kwartale 2015 roku notowania obligacji skarbowych nieco się ustabilizowały. W przypadku polskiej obligacji dziesięcioletniej był to przedział 2,0% - 2,5%. W marcu, uczestnicy rynku przywiązywali relatywnie dużą wagę do czynników o charakterze lokalnym. Chodziło w szczególności o Radę Polityki Pieniężnej (RPP), która na początku miesiąca zaskoczyła agresywnym cięciem stopy bazowej z poziomu 2,0% do poziomu 1,5%, załączając niefortunny komentarz końca cyklu luzowania polityki pieniężnej. Tym samym, RPP odebrała inwestorom nadzieję na rychłe obniżki stopy. Opisane wydarzenia miały miejsce w trakcie narastającej niepewności dotyczącej losów stopy bazowej w USA. Pomimo istotnie słabszych danych w pierwszym kwartale 2015 roku, rynki nerwowo wyczekiwały zmiany tonu komunikatu FED. Istotnie większa zmienność obligacji amerykańskich nasiliła współzależność pomiędzy rentownościami polskich i amerykańskich obligacji skarbowych.

BPH Towarzystwo Funduszy Inwestycyjnych SA
Budynek North Gate
ul. Bonifraterska 17
00-203 Warszawa

tel.: +48 22 538 97 99
faks: +48 22 538 97 98
e-mail: info@bphtfi.pl
internet: www.bphtfi.pl

KRS 0000002970
Sąd Rejonowy dla m. st. Warszawy
XII Wydział Gospodarczy Krajowego Rejestru Sądowego

Wysokość kapitału zakładowego 23.456.525,00 zł


Wysokość kapitału wpłaconego 23.456.525,00 zł

Numer Identyfikacji Podatkowej (NIP) 527-21-53-832

Zarząd
Prezes Zarządu:
Piotr Karnkowski

Wiceprezes Zarządu:
Marcin Bednarek

Wiceprezes Zarządu:
Aleksander Mokrzycki



BPH TFI
grupa GE Capital

Drugi kwartał 2015 to najślabszy taki okres w historii ostatnich 15 lat na rynku polskich obligacji skarbowych. Szeroki indeks rynku stracił prawie 3%, a rentowności obligacji długoterminowych wzrosły o przeszło 100 punktów bazowych. Z polskiej i niemieckiej gospodarki, praktycznie niezmiennie od początku 2015 roku, napływały dobre dane makroekonomiczne. Dotyczyły zarówno produkcji przemysłowej, jak i aktywności konsumentów. Wyższą dynamikę wzrostu strefy realnej antycypowały wskaźniki uznane za wyprzedzające, m.in. PMI. To był też powód dla którego regularnie consensus prognoz wzrostu w Europie i Polsce podwyższał się. Ponadto w miesiącach wiosennych inwestorzy utwierdzili się w przekonaniu, że odczyt wskaźnika inflacji za luty br. był ostatecznie najniższym w historii i od tego momentu będzie stopniowo rósł w stronę 1% r/r. Podobne trendy zauważyli inwestorzy na rynkach bazowych. Równoległe z poprawiającymi się danymi makro, udroźniony na powrót został kanał kredytowy banków. Jak można było przewidzieć, bez tego nie można było liczyć na trwalsze ożywienie. Pomógł tutaj również styczniowy pakiet Prezesa Mario Draghiego, który obniżył skutecznie koszty finansowania banków oraz przedsiębiorstw w pierwszym kwartale. Lepsze dane były dla inwestorów oznaką, że rośnie prawdopodobieństwo powrotu wskaźnika inflacji do wyższych poziomów. Wyższa inflacja zmniejsza realne korzyści z utrzymania obligacji, co oznacza, że cena tych instrumentów powinna spadać. Trudno było oczekiwać, aby w takiej sytuacji poziom rentowności niemieckiej obligacji utrzymał się trwale na poziomie bliskim 0%. Część z największych graczy wypowiadała się na ten temat publicznie, nazywając sytuację w strefie euro bąblem spekulacyjnym.

Wyprzedaż była również spowodowana czynnikami czysto technicznymi. Z jednej strony, pakiet ECB przewidywany był przez uczestników rynku już od połowy 2014 roku, co oznacza że mieli dużo czasu aby zbudować obszerne pozycje w obligacjach niemieckich oraz krajów peryferyalnych. Z drugiej zaś strony, na kupujących ciążyły w maju sezonowo duże podaż obligacji skarbowych.

Trzeci kwartał to przede wszystkim moment rozstrzygnięć na polskiej scenie politycznej. Wybory parlamentarne miały decydujący wpływ na ostateczny wynik strategii oraz zachowanie poszczególnych klas aktywów. 25 października 2015 roku, z wynikiem 37,58%, wybory parlamentarne wygrała partia Prawo i Sprawiedliwość. Było to równoznaczne z otrzymaniem przez ugrupowanie 235 mandatów poselskich, a tym samym większości parlamentarnej - po raz pierwszy w historii wolnej Polski po 1989 roku. Był to moment kapitulacji dla części inwestorów, którzy wcześniej liczyli, że wprowadzenia części podatków, m.in. od aktywów bankowych, uda się uniknąć.

BPH Towarzystwo Funduszy Inwestycyjnych SA
Budynek North Gate
ul. Bonifraterska 17
00-203 Warszawa

tel.: +48 22 538 97 99
faks: +48 22 538 97 98
e-mail: info@bphtfi.pl
Internet: www.bphtfi.pl

KRS 000002970
Sąd Rejonowy dla m. st. Warszawy
XII Wydział Gospodarczy Krajowego Rejestru Sądowego

Wysokość kapitału zakładowego 23.456.525,00 zł


Wysokość kapitału wpłaconego 23.456.525,00 zł

Numer Identyfikacji Podatkowej (NIP) 527-21-53-832

Zarząd
Prezes Zarządu:
Piotr Karnkowski

Wiceprezes Zarządu:
Marcin Bednarek

Wiceprezes Zarządu:
Aleksander Makrzycki



BPH TFI
grupa GE Capital

Ryzyko opodatkowania banków i sklepów wielkopowierzchniowych oraz rozluźniania fiskalnego znacząco wzrosło w percepcji zagranicznych inwestorów. Miało to swoje konsekwencje dla poszczególnych klas aktywów. W samym tylko październiku 2015 roku sprzedaż akcji na warszawskiej giełdzie przekroczyła wartość 9 mld złotych. Natomiast zazwyczaj spokojny grudzień zdominowany został przez główne banki centralne świata. Najpierw ECB, który, pomimo licznych wypowiedzi, nie wykazał się oczekiwaną finezją. Prezes Draghi obniżył stopę depozytową o 0,1 pp do -0,3%, przedłużył program skupu aktywów do marca 2017 i rozszerzył listę instrumentów o obligacje emitowane przez władze regionalne. Niemniej jednak, w drugiej części grudnia, Rezerwa Federalna, podnosząc stopy i zacieśniając politykę pieniężną, spowodowała swoją decyzją spadek nerwowości i istotne odreagowanie.

Ostatni kwartał 2015 roku był umiarkowanie dobry dla rynku polskich obligacji. Indeks szerokiego rynku przyniósł ponad 0,5% zysku, przy czym rentowności nie uległy większym zmianom. Jednocześnie, okres ten zwiędził najśłabszy rok od ponad 15 lat. W związku z powyższymi wydarzeniami, w 2015 roku krzywa rentowności zachowała się nietypowo, bo dochodowości obligacji krótkoterminowych spadły, natomiast tych z odległym terminem wykupu wzrosły.

Rynek akcji:

Rok 2015 pokazał, jak duży wpływ może mieć polityka na zachowanie polskiej giełdy. Grudzień przyniósł kontynuację negatywnych tendencji z drugiej połowy roku, a warszawska giełda traciła na wartości. Rok zakończył się zdecydowanie na minusie z prawie 10%-owym spadkiem indeksu WIG. Na początku 2015 roku trudno było oczekiwać, że będziemy w stanie w tak łatwy sposób tracić zaufanie inwestorów i to nie tylko zagranicznych. W ciągu pierwszych kilku miesięcy, inwestorzy skupiali się wyłącznie na fundamentach, które wyjątkowo silnie sprzyjały polskiemu rynkowi. Od maja 2015 roku sytuacja diametralnie się zmieniła za sprawą polityki oraz słabszej kondycji rynków globalnych w drugiej połowie roku. Po kilkunastu latach systematycznego dochodzenia do poziomu rozwoju rynków rozwiniętych, po raz kolejny staliśmy się nieprzewidywalnym rynkiem rozwijającym się. Po dwóch poprzednich latach – nacjonalizacji środków zgromadzonych w OFE i wojnie na Ukrainie – wydawało się, że limit nieszczęścia został wyczerpany. Wszystko to, pomimo okresu bardzo dobrej koniunktury gospodarczej w naszym kraju i nowych szczytów indeksów na dojrzałych rynkach światowych, nie pozwoliło na zbudowanie u nas rynku byka. Wygląda na to, że bieżąca globalna hossa ominęła Polskę, a odbudowa pozytywnego sentymentu do krajowego rynku kapitałowego niestety będzie czasochłonna.

BPH Towarzystwo Funduszy Inwestycyjnych SA
Budynek North Gate
ul. Bonifratska 17
00-203 Warszawa


tel.: +48 22 538 97 99
faks: +48 22 538 97 98
e-mail: info@bphftfi.pl
Internet: www.bphftfi.pl

KRS 000002970
Sąd Rejonowy dla m. st. Warszawy
XII Wydział Gospodarczy Krajowego Rejestru Sądowego
Wysokość kapitału zakładowego 23.456.525,00 zł
Wysokość kapitału wpłaconego 23.456.525,00 zł
Numer Identyfikacji Podatkowej (NIP) 527-21-53-832

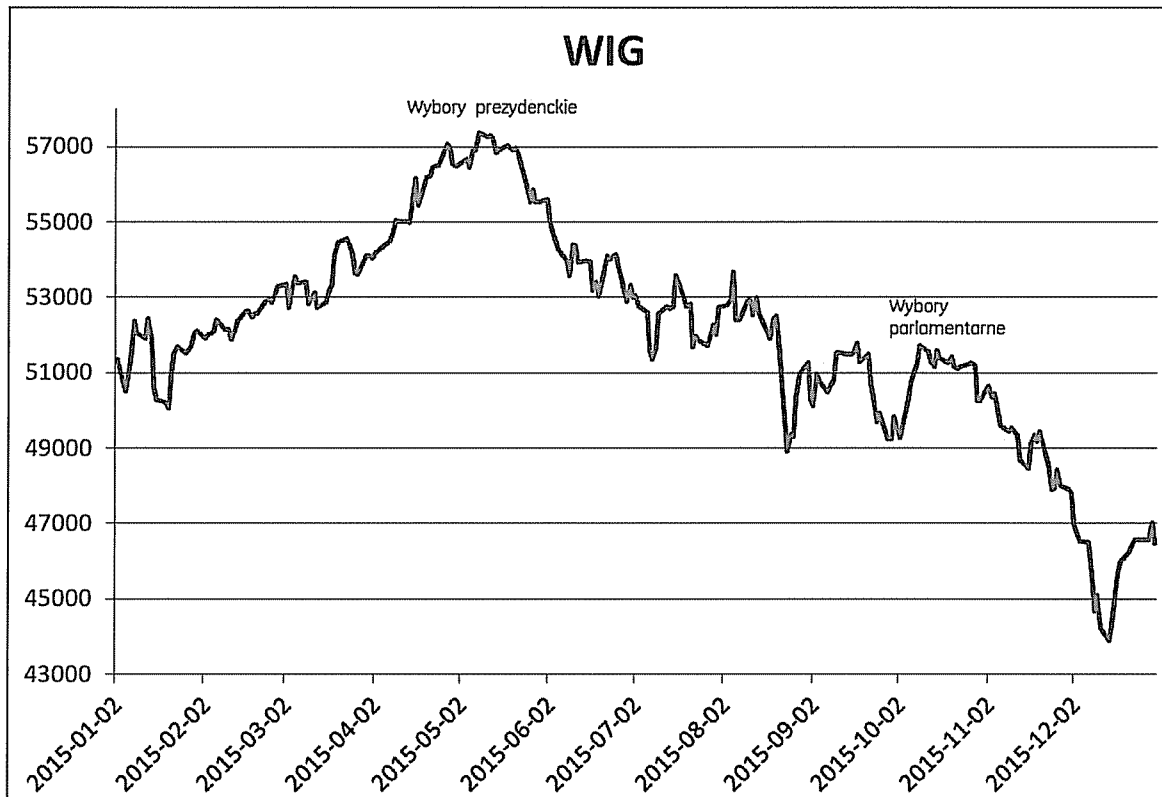
Zarząd
Prezes Zarządu:
Piotr Karnkowski

Wiceprezes Zarządu:
Marcin Bednarek

Wiceprezes Zarządu:
Aleksander Mokrzycki



BPH TFI
grupa GE Capital



Wykres: Warszawski indeks giełdowy WIG w 2015 roku.

W całym 2015 roku, najlepszą z największych spółek notowanych na naszej giełdzie był PKN Orlen. Niskie ceny ropy oraz, przede wszystkim, wysokie marże rafinerijne pomogły w osiągnięciu przez spółkę rekordowych wyników finansowych, które zostały docenione przez inwestorów giełdowych, wyznaczając rekordowe kursy akcji. Drugim najlepszym wynikiem może pochwalić się Eurocash S.A., wypracowując w tym okresie stopę zwrotu na poziomie prawie 28%. Tak silne zachowanie kursu spowodowane było spadkiem presji konkurencyjnej w sektorze oraz powrotem spółki do trendu z poprzednich lat - do generowania gotówki, która pozwala na zakładanie przez inwestorów przejęć podmiotów w branży. Na drugim biegunie znalazły się spółki energetyczne reprezentowane przez Enerę i Tauron. Przez większą część roku, ceny energii elektrycznej nie sprzyjały jej wytwórcom. nierozwiązany problem wynikający z wieloletnich zaniechań w górnictwie, również odcisnął swoje piętno na notowaniach spółek z tego sektora. Politycy z różnych ugrupowań prześcigali się w rozwiązaniach włączających spółki giełdowe w ratowanie górnictwa. Dodatkowo, notowaniom nie pomogły zmiany dotyczące taryfy dystrybucyjnej, które okazały się niekorzystne w stosunku do wcześniejszych rozwiązań. W efekcie, kursy Energii oraz Tauronu spadły w zeszłym roku odpowiednio o 45% oraz 43%.

BPH Towarzystwo Funduszy Inwestycyjnych SA
Budynek North Gate
ul. Bonifraterska 17
00-203 Warszawa


tel.: +48 22 538 97 99
faks: +48 22 538 97 98
e-mail: info@bphtfi.pl
Internet: www.bphtfi.pl

KRS 0000002970
Sąd Rejonowy dla m. st. Warszawy
XII Wydział Gospodarczy Krajowego Rejestru Sądowego
Wysokość kapitału zakładowego 23.456.525,00 zł
Wysokość kapitału wpłaconego 23.456.525,00 zł
Numer Identyfikacji Podatkowej (NIP) 527-21-53-832

Zarząd
Prezes Zarządu:
Piotr Karnkowski

Wiceprezes Zarządu:
Marcin Bednarek

Wiceprezes Zarządu:
Aleksander Mokrzycki



BPH TFI
grupa GE Capital

Żadna z gospodarek- ani światowa, ani Polska- nie uległa w zeszłym roku znaczącym zmianom. Pomimo stabilizacji, a nawet spadku aktywności, wzrost gospodarczy nadal utrzymywał się na wysokim poziomie. Gospodarka amerykańska rozwijała się w tempie zbliżonym do 2,5%, co w obliczu załamania na rynku surowców ropopochodnych jest dużym osiągnięciem. W ostatniej dekadzie, udział tej gałęzi przemysłu w gospodarce amerykańskiej zdecydowanie urósł i osiągnął kilkuprocentowy udział w kontrybucji.

Podobne zmiany były zauważalne w gospodarce europejskiej, gdzie największa z gospodarek - niemiecka - rozwijała się w podobnym tempie do tego z 2014 roku. W porównaniu ze słabymi latami 2012-2013, poziom 1,5% wzrostu niemieckiego PKB jest odbierany pozytywnie. Z rodzimego podwórka również nie było widać zmiany trendów zapoczątkowanych w poprzednich dwóch latach. W dalszym ciągu, przemysł i inwestycje silnie kontrybuowały do wzrostu pomimo słabszej sprzedaży detalicznej, której nie pomagały czynniki deflacyjne.

Początek 2016 roku nie przyniósł dużych zmian w bieżącym krajobrazie makroekonomicznym, natomiast pojawiają się pierwsze rysy na szkle. Należą do nich wyższe marże kredytowe, płacone przez przedsiębiorstwa w USA oraz słabnące wskaźniki wyprzedzające dla przemysłu i krajów OECD. Wraz z podwyżkami stóp procentowych w USA i słabnącymi rynkami rozwijającymi się, najbliższe kwartały mogą charakteryzować się zwiększoną zmiennością, a selektywne podejście do inwestycji na rynkach akcji będzie miało dużo większe znaczenie.

Stopy zwrotu

Poniżej prezentujemy stopy zwrotu z inwestycji w jednostki uczestnictwa Subfunduszy w okresie sprawozdawczym:

BPH Subfunduszu Skarbowego: +0,90%.

BPH Subfunduszu Pieniężny: +1,89%

BPH Subfunduszu Obligacji 1: +1,30%

BPH Subfunduszu Obligacji 2: +1,95%

BPH Subfunduszu Obligacji Korporacyjnych: +2,55%

BPH Subfunduszu Selektywnego: +6,72%

BPH Subfunduszu Stabilnego Wzrostu: -2,24%

BPH Subfunduszu Zrównoważonego: -5,07%

BPH Subfunduszu Akcji: -6,79%


BPH Subfunduszu Akcji Dynamicznych Spółek: +6,88%


BPH Subfunduszu Akcji Europy Wschodzącej: -4,15%

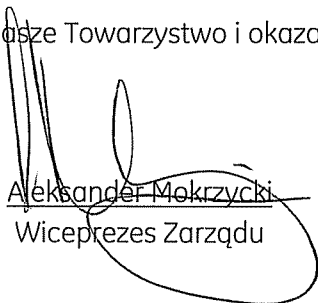
BPH Subfunduszu Akcji Globalny: +3,94%

BPH Subfunduszu Globalny Żywności i Surowców: -22,24%

Dziękujemy za powierzenie swoich środków Funduszom zarządzanym przez nasze Towarzystwo i okazane w ten sposób zaufanie.


Piotr Karnkowski
Prezes Zarządu


Marcin Bednarek
Wiceprezes Zarządu


Aleksander Mokrzycki
Wiceprezes Zarządu

BPH Towarzystwo Funduszy Inwestycyjnych SA
Budynek North Gate
ul. Bonifraterska 17
00-203 Warszawa

tel.: +48 22 538 97 99
faks: +48 22 538 97 98
e-mail: info@bphftfi.pl
Internet: www.bphftfi.pl

KRS 0000002970
Sąd Rejonowy dla m. st. Warszawy
XII Wydział Gospodarczy Krajowego Rejestru Sądowego
Wysokość kapitału zakładowego 23.456.525,00 zł
Wysokość kapitału wpłaconego 23.456.525,00 zł
Numer Identyfikacji Podatkowej (NIP) 527-21-53-832

Zarząd
Prezes Zarządu:
Piotr Karnkowski

Wiceprezes Zarządu:
Marcin Bednarek

Wiceprezes Zarządu:
Aleksander Mokrzycki

OPINIA NIEZALEŻNEGO BIEGŁEGO REWIDENTA

Dla Uczestników BPH Subfunduszu Obligacji Korporacyjnych

Przeprowadziliśmy badanie załączonego sprawozdania finansowego BPH Subfunduszu Obligacji Korporacyjnych (dalej „Subfundusz”) wchodzącego w skład BPH Funduszu Inwestycyjnego Otwartego Parasolowego (dalej „Fundusz”) z siedzibą w Warszawie, ul. Bonifraterska 17, na które składa się wprowadzenie do sprawozdania finansowego, zestawienie lokat, bilans na dzień 31 grudnia 2015 roku, rachunek wyniku z operacji oraz zestawienie zmian w aktywach netto sporządzone za rok obrotowy od 1 stycznia 2015 roku do 31 grudnia 2015 roku oraz noty objaśniające i informacja dodatkowa w zakresie wymaganym ustawą z dnia 29 września 1994 roku o rachunkowości (Dz. U. z 2013 r., poz. 330 z późniejszymi zmianami), zwaną dalej „Ustawą o rachunkowości” i wydanymi na jej podstawie przepisami, w szczególności rozporządzeniem Ministra Finansów z dnia 24 grudnia 2007 roku w sprawie szczególnych zasad rachunkowości funduszy inwestycyjnych (Dz. U. z 2007 r., Nr 249, poz. 1859), zwanym dalej „Rozporządzeniem o rachunkowości”.

Za sporządzenie zgodnego z obowiązującymi przepisami sprawozdania finansowego Subfunduszu odpowiada Zarząd BPH Towarzystwa Funduszy Inwestycyjnych S.A. (dalej „Towarzystwo”). Zarząd Towarzystwa jest zobowiązany do zapewnienia, aby sprawozdanie finansowe spełniało wymagania przewidziane w Ustawie o rachunkowości oraz Rozporządzeniu o rachunkowości.

Naszym zadaniem było zbadanie i wyrażenie opinii o zgodności sprawozdania finansowego z przyjętymi przez Subfundusz zasadami (polityką) rachunkowości oraz czy przedstawia ono rzetelnie i jasno, we wszystkich istotnych aspektach, sytuację majątkową i finansową, jak też wynik finansowy Subfunduszu oraz o prawidłowości ksiąg rachunkowych stanowiących podstawę jego sporządzenia.

Badanie sprawozdania finansowego zaplanowaliśmy i przeprowadziliśmy stosownie do postanowień:

- rozdziału 7 Ustawy o rachunkowości,
- krajowych standardów rewizji finansowej, wydanych przez Krajową Radę Biegłych Rewidentów w Polsce.

Badanie sprawozdania finansowego zaplanowaliśmy i przeprowadziliśmy w taki sposób, aby uzyskać racjonalną pewność pozwalającą na wyrażenie opinii o sprawozdaniu. W szczególności badanie obejmowało sprawdzenie poprawności zastosowanych przez Subfundusz zasad (polityki) rachunkowości i znaczących szacunków, sprawdzenie – w przeważającej mierze w sposób wyrywkowy – dowodów i zapisów księgowych, z których wynikają liczby i informacje zawarte w sprawozdaniu finansowym, jak i całościową ocenę sprawozdania finansowego. Uważamy, że badanie dostarczyło wystarczającej podstawy do wyrażenia opinii.

Naszym zdaniem zbadane sprawozdanie finansowe BPH Subfunduszu Obligacji Korporacyjnych we wszystkich istotnych aspektach:

- przedstawia rzetelnie i jasno informacje istotne dla oceny sytuacji majątkowej i finansowej Subfunduszu na dzień 31 grudnia 2015 roku, jak też jego wyniku finansowego za rok obrotowy od 1 stycznia 2015 roku do 31 grudnia 2015 roku,
- zostało sporządzone zgodnie z wymagającymi zastosowania zasadami (polityką) rachunkowości wynikającymi z Ustawy o rachunkowości i wydanymi na jej podstawie przepisami wykonawczymi oraz na podstawie prawidłowo prowadzonych ksiąg rachunkowych,
- jest zgodne z wpływającymi na treść sprawozdania finansowego przepisami prawa i postanowieniami statutu Subfunduszu.



Dariusz Szkaradek
Kluczowy biegły rewident
przeprowadzający badanie
nr ewidencyjny 9935

W imieniu Deloitte Polska Spółka z ograniczoną odpowiedzialnością Sp. k. – podmiotu uprawnionego do badania sprawozdań finansowych wpisanego na listę podmiotów uprawnionych prowadzoną przez KRBR pod nr. ewidencyjnym 73:



Dariusz Szkaradek – Wiceprezes Zarządu Deloitte Polska Sp. z o.o. – komplementariusza Deloitte Polska Spółka z ograniczoną odpowiedzialnością Sp. k.

Warszawa, 29 lutego 2016 roku

**RAPORT Z BADANIA SPRAWOZDANIA FINANSOWEGO
BPH SUBFUNDUSZU OBLIGACJI KORPORACYJNYCH
ZA ROK OBROTOWY 2015**

I. INFORMACJE OGÓLNE

1. Dane identyfikujące badany Subfundusz

Subfundusz prowadzi działalność pod nazwą BPH Subfundusz Obligacji Korporacyjnych i wchodzi w skład BPH Funduszu Inwestycyjnego Otwartego Parasolowego. Fundusz może używać nazwy skróconej „BPH FIO Parasolowy”.

Fundusz został wpisany do Rejestru Funduszy Inwestycyjnych prowadzonego przez VII Wydział Cywilny i Rejestrowy Sądu Okręgowego w Warszawie pod numerem RFI 379 dnia 16 maja 2008 roku.

Funduszem zarządza Towarzystwo działające pod firmą „BPH Towarzystwo Funduszy Inwestycyjnych” Spółka Akcyjna („Towarzystwo”) z siedzibą w Warszawie, ul. Bonifraterska 17. Towarzystwo jest wpisane do rejestru przedsiębiorców pod numerem KRS 0000002970 prowadzonego przez Sąd Rejonowy w Warszawie, XII Wydział Gospodarczy Krajowego Rejestru Sądowego. Siedzibą Funduszu jest siedziba Towarzystwa.

Fundusz został zawiązany aktem notarialnym z dnia 13 grudnia 2007 roku przed notariuszem Bogumiłą Gańko prowadzącą Kancelarię Notarialną w Warszawie (Repertorium A Nr 2289/2007).

Fundusz powstał na podstawie decyzji Komisji Nadzoru Finansowego nr DFL/4032/64/16/07/VI/U/3-11/MM z dnia 28 grudnia 2007 roku, która udzieliła Towarzystwu zezwolenia na przekształcenie dotychczasowych dziesięciu funduszy otwartych zarządzanych przez Towarzystwo (BPH FIO Akcji, BPH FIO Akcji Dynamicznych Spółek, BPH FIO Akcji Europy Wschodzącej, BPH FIO Aktywnego Zarządzania, BPH FIO Obligacji Europy Wschodzącej, BPH FIO Nieruchomości Europy Wschodzącej, BPH FIO Obligacji 1, BPH FIO Obligacji 2, BPH FIO Skarbowego i BPH FIO Stabilnego Wzrostu) w jeden fundusz inwestycyjny otwarty z wydzielonymi subfunduszami – BPH FIO Parasolowy.

Obecnie w skład Funduszu wchodzi następujące Subfundusze:

1. BPH Subfundusz Akcji,
2. BPH Subfundusz Akcji Dynamicznych Spółek,
3. BPH Subfundusz Akcji Europy Wschodzącej,
4. BPH Subfundusz Zrównoważony,
5. BPH Subfundusz Obligacji Korporacyjnych,
6. BPH Subfundusz Obligacji 1,
7. BPH Subfundusz Obligacji 2,
8. BPH Subfundusz Skarbowy,
9. BPH Subfundusz Stabilnego Wzrostu,
10. BPH Subfundusz Globalny Żywności i Surowców,
11. BPH Subfundusz Akcji Globalny,
12. BPH Subfundusz Selektywny,
13. BPH Subfundusz Pieniężny,
14. BPH Subfundusz Dywidendowy (utworzony w dniu 15 lutego 2016 roku).

BPH Subfundusz Dywidendowy został utworzony poprzez zmianę nazwy i polityki inwestycyjnej BPH Subfunduszu Aktywnego Zarządzania Globalnego, który na dzień bilansowy, tj. 31 grudnia 2015 roku nie był uruchomiony.

Funkcję Depozytariusza przechowującego aktywa Subfunduszu pełni Bank BPH S.A. z siedzibą w Gdańsku, ul. płk. Jana Pałubickiego 2.

Funkcję Agenta Transferowego obsługującego Subfundusz pełni ProService Agent Transferowy Sp. z o.o. z siedzibą w Warszawie, ul. Puławska 436.

Celem inwestycyjnym Subfunduszu jest wzrost wartości aktywów Subfunduszu w wyniku wzrostu wartości lokat.

Subfundusz działa na podstawie:

- ustawy z dnia 27 maja 2004 roku o funduszach inwestycyjnych (Dz. U. Nr 146, poz. 1546 z późniejszymi zmianami),
- statutu zatwierdzonego przez Komisję Nadzoru Finansowego w dniu 28 grudnia 2007 roku decyzją nr DFL/4032/64/16/07/VI/U/3-11/MM o utworzeniu Funduszu w brzmieniu określonym w akcie notarialnym z dnia 13 grudnia 2007 roku sporządzonym przed notariuszem Bogumiłą Gańko (Repertorium A Nr 2289/2007) z późniejszymi zmianami.

2. Informacje o sprawozdaniu finansowym za poprzedni rok obrotowy

Działalność Subfunduszu w 2014 roku zamknęła się dodatnim wynikiem z operacji w wysokości 2.682 tys. zł. Sprawozdanie finansowe Subfunduszu za rok obrotowy 2014 podlegało badaniu przez biegłego rewidenta. Badanie zostało przeprowadzone przez podmiot uprawniony Deloitte Polska Spółka z ograniczoną odpowiedzialnością Sp. k. Biegły rewident wydał o tym sprawozdaniu opinię bez zastrzeżeń.

Walne Zgromadzenie Akcjonariuszy Towarzystwa zatwierdzające sprawozdanie finansowe za rok obrotowy 2014 odbyło się w dniu 3 marca 2015 roku.

Sprawozdanie finansowe za rok obrotowy 2014 zostało zgodnie z przepisami prawa złożone w RFI w dniu 23 marca 2015 roku.

3. Dane identyfikujące podmiot uprawniony oraz kluczowego biegłego rewidenta przeprowadzającego w jego imieniu badanie

Wyboru podmiotu uprawnionego do badania dokonało Walne Zgromadzenie Akcjonariuszy Towarzystwa. Badanie sprawozdania finansowego zostało przeprowadzone na podstawie umowy z dnia 13 lipca 2015 roku, zawartej pomiędzy Subfunduszem a firmą Deloitte Polska Spółka z ograniczoną odpowiedzialnością Sp. k. z siedzibą w Warszawie, al. Jana Pawła II 19, wpisaną na prowadzoną przez Krajową Radę Biegłych Rewidentów listę podmiotów uprawnionych do badania sprawozdań finansowych pod nr 73. W imieniu podmiotu uprawnionego badanie sprawozdania finansowego Subfunduszu zostało przeprowadzone pod nadzorem kluczowego biegłego rewidenta Dariusza Szkaradka (nr ewidencyjny 9935) w dniach od 1 do 26 lutego 2016 roku oraz poza siedzibą Towarzystwa do dnia wydania niniejszej opinii.

Deloitte Polska Spółka z ograniczoną odpowiedzialnością Sp. k. oraz kluczowy biegły rewident przeprowadzający badanie potwierdzają, iż są uprawnieni do badania sprawozdań finansowych oraz spełniają warunki określone w art. 56 ustawy o biegłych rewidentach i ich samorządzie, podmiotach uprawnionych do badania sprawozdań finansowych oraz nadzorze publicznym (Dz. U. z 2009 r. nr 77, poz. 649 z późniejszymi zmianami) do wyrażenia bezstronnej i niezależnej opinii o sprawozdaniu finansowym Subfunduszu.

4. Dostępność danych i oświadczenia kierownictwa Subfunduszu

Nie wystąpiły ograniczenia zakresu naszego badania.

Podmiotowi uprawnionemu i kluczowemu biegłemu rewidentowi w trakcie badania udostępniono żądane dokumenty i dane, jak również udzielono wyczerpujących informacji i wyjaśnień, co między innymi zostało potwierdzone pisemnym oświadczeniem Zarządu Towarzystwa z dnia 29 lutego 2016 roku.

II. SYTUACJA MAJĄTKOWA I FINANSOWA SUBFUNDUSZU

Poniżej zaprezentowane są podstawowe wielkości z rachunku wyniku z operacji oraz wskaźniki finansowe opisujące wynik finansowy Subfunduszu, jego sytuację finansową i majątkową w porównaniu do analogicznych wielkości za rok poprzedni.

<u>Wybrane pozycje (w tys. zł)</u>	<u>2015</u>	<u>2014</u>
Średnia wartość aktywów netto w okresie sprawozdawczym	152.735	66.805
Przychody z lokat w okresie sprawozdawczym	6.268	3.347
Wzrost (spadek) niezrealizowanego zysku (straty) z wyceny lokat	(118)	836
Zrealizowany zysk (strata) ze zbycia lokat	(137)	(318)
Koszty wynagrodzenia Towarzystwa	1.525	666
Rentowność aktywów netto	2,3%	4,0%
Koszty Subfunduszu do średnich aktywów netto	1,6%	1,8%
Aktywa netto na jednostkę uczestnictwa na koniec okresu sprawozdawczego (zł)	13,67	13,33

Analiza powyższych wielkości i wskaźników wskazuje na wystąpienie w badanym okresie następujących tendencji:

- wzrost wartości aktywów netto na jednostkę uczestnictwa o 2,6% w stosunku do 31 grudnia 2014 roku,
- spadek rentowności aktywów netto w skali roku o 1,7 punktu procentowego w stosunku do poprzedniego roku obrotowego,
- spadek wskaźnika kosztów Subfunduszu w odniesieniu do wartości średnich aktywów netto o 0,2 punktu procentowego w stosunku do poprzedniego roku obrotowego.

III. INFORMACJE SZCZEGÓŁOWE

1. Ocena systemu rachunkowości

Subfundusz posiada dokumentację opisującą przyjęte zasady rachunkowości, zgodną we wszystkich istotnych aspektach z wymaganiami art. 10 Ustawy o rachunkowości oraz Rozporządzeniem o rachunkowości. Zasady te były stosowane w sposób ciągły i nie uległy one zmianie w stosunku do zasad stosowanych w roku poprzednim. Bilans otwarcia wynika z zatwierdzonego sprawozdania finansowego za poprzedni rok obrotowy i został on prawidłowo wprowadzony do ksiąg rachunkowych badanego okresu.

Na bazie testów przeprowadzonych w ramach procedur badania sprawozdania finansowego dokonaliśmy weryfikacji stosowanego systemu rachunkowości i nie stwierdziliśmy nieprawidłowości, które miałyby wpływ na sporządzone sprawozdania finansowe. Stosowany przez Subfundusz system rachunkowości nie był jednak całościowo przedmiotem naszego badania.

2. Informacje identyfikujące badane sprawozdanie finansowe

Badane sprawozdanie finansowe zostało sporządzone na dzień 31 grudnia 2015 roku i obejmuje:

- wprowadzenie do sprawozdania finansowego,
- zestawienie lokat na dzień 31 grudnia 2015 roku wykazujące lokaty w kwocie 230.396 tys. zł,
- bilans sporządzony na dzień 31 grudnia 2015 roku wykazujący aktywa netto w kwocie 225.031 tys. zł,
- rachunek wyniku z operacji za okres od 1 stycznia 2015 roku do 31 grudnia 2015 roku wykazujący dodatni wynik z operacji w kwocie 3.507 tys. zł,
- zestawienie zmian w aktywach netto za okres od 1 stycznia 2015 roku do 31 grudnia 2015 roku wykazujące zwiększenie aktywów netto w kwocie 131.903 tys. zł,
- noty objaśniające i informację dodatkową.

3. Informacje o wybranych istotnych pozycjach sprawozdania finansowego

Struktura aktywów i pasywów oraz pozycji kształtujących wynik z operacji Subfunduszu została przedstawiona w sprawozdaniu finansowym.

Portfel inwestycyjny

Zestawienie lokat zostało prawidłowo przedstawione, jako element sprawozdania finansowego Subfunduszu na dzień 31 grudnia 2015 roku.

Stan aktywów zapisanych na rachunkach papierów wartościowych na dzień 31 grudnia 2015 roku został potwierdzony w Oświadczeniu Depozytariusza.

Struktura należności

Struktura należności została prawidłowo przedstawiona w nocie do sprawozdania finansowego.

Kapitał powierzony

Wartość księgowa kapitału powierzonego na dzień 31 grudnia 2015 roku wyniosła 229.722 tys. zł. Szczegółowe informacje dotyczące zmian w kapitale powierzonym w okresie sprawozdawczym zostały przedstawione w sprawozdaniu finansowym.

Przychody z lokat

Przychody z lokat w badanym okresie wyniosły 6.268 tys. zł. Rachunek wyniku z operacji prawidłowo przedstawia strukturę przychodów.

Koszty Subfunduszu

W badanym okresie koszty operacyjne Subfunduszu wyniosły 2.506 tys. zł, z czego koszty wynagrodzenia Towarzystwa wyniosły 1.525 tys. zł, a pozostałe koszty 981 tys. zł. Rachunek wyniku z operacji prawidłowo przedstawia strukturę kosztów Subfunduszu.

4. Kompletność i poprawność sporządzenia wprowadzenia do sprawozdania finansowego, dodatkowych informacji i objaśnień Subfunduszu

Wprowadzenie do sprawozdania finansowego zawiera wszystkie istotne informacje wymagane załącznikiem do Rozporządzenia o rachunkowości. Zarząd Towarzystwa potwierdził zasadność zastosowania zasady kontynuacji działalności przez Subfundusz przy sporządzaniu sprawozdania finansowego. Zasady wyceny aktywów i pasywów, pomiaru wyniku finansowego oraz sposobu sporządzenia sprawozdania finansowego zostały prawidłowo i kompletnie opisane w tym wprowadzeniu.

Dodatkowe informacje i objaśnienia w sposób prawidłowy i kompletny opisują pozycje bilansu oraz rachunku wyniku z operacji Subfunduszu oraz zawierają wszystkie pozycje, których ujawnienie jest wymagane przepisami Rozporządzenia o rachunkowości.

Zgodnie z przepisami Rozporządzenia o rachunkowości informacje zawarte w sprawozdaniu finansowym ujawnia się w tysiącach złotych, chyba że charakter i istotność pozycji wymagają innej dokładności.

List Zarządu Towarzystwa skierowany do uczestników Subfunduszu, zawierający informacje wymagane §37 Rozporządzenia oraz Oświadczenie Depozytariusza Subfunduszu o zgodności danych dotyczących stanów aktywów Subfunduszu ze stanem faktycznym, zgodnie z obowiązującymi przepisami zostały dołączone do połączonego sprawozdania finansowego BPH Funduszu Inwestycyjnego Otwartego Parasolowego.

IV. UWAGI KOŃCOWE

Oświadczenia Zarządu

Deloitte Polska Spółka z ograniczoną odpowiedzialnością Sp. k. oraz kluczowy biegły rewident otrzymali od Zarządu Towarzystwa pisemne oświadczenie, w którym Zarząd stwierdził, iż w badanym okresie Towarzystwo przestrzegało przepisów prawa.



Dariusz Szkaradek
Kluczowy biegły rewident
przeprowadzający badanie
nr ewidencyjny 9935

W imieniu Deloitte Polska Spółka z ograniczoną odpowiedzialnością Sp. k. – podmiotu uprawnionego do badania sprawozdań finansowych wpisanego na listę podmiotów uprawnionych prowadzoną przez KRBR pod nr. ewidencyjnym 73:



Dariusz Szkaradek – Wiceprezes Zarządu Deloitte Polska Sp. z o.o. – komplementariusza Deloitte Polska Spółka z ograniczoną odpowiedzialnością Sp. k.

Warszawa, 29 lutego 2016 roku

BPH SUBFUNDUSZ OBLIGACJI KORPORACYJNYCH

WPROWADZENIE DO SPRAWOZDANIA FINANSOWEGO

BPH Subfundusz Obligacji Korporacyjnych, dalej zwany Subfunduszem, do 31 grudnia 2005 roku funkcjonował zgodnie z ustawą z dnia 28 sierpnia 1997 roku o funduszach inwestycyjnych (Dz. U. z 2002 r., Nr 49, poz. 448 z późn. zm.) jako specjalistyczny fundusz inwestycyjny otwarty pod nazwą BPH Specjalistyczny Fundusz Inwestycyjny Otwarty Dolarowych Obligacji.

Do 31 grudnia 2003 roku Subfundusz nosił nazwę PBK 60plus SFIO Stabilnego Dochodu i był zarządzany przez PBK ATUT Towarzystwo Funduszy Inwestycyjnych Spółka Akcyjna, które dnia 31 maja 2001 roku zostało wpisane do rejestru przedsiębiorców prowadzonego przez Sąd Rejonowy dla m.st. Warszawy XIX Wydział Gospodarczy do Krajowego Rejestru Sądowego pod Nr KRS 0000015084. PBK 60plus - Specjalistyczny Fundusz Inwestycyjny Otwarty Stabilnego Dochodu został zarejestrowany w rejestrze funduszy inwestycyjnych w dniu 10 stycznia 2000 roku pod numerem RFI 55. Fundusz został utworzony na mocy zezwolenia Komisji Papierów Wartościowych i Giełd numer DFN-409/2-44/99 z dnia 8 października 1999 roku.

Przejęcie zarządzania Subfunduszem przez BPH Towarzystwo Funduszy Inwestycyjnych Spółka Akcyjna nastąpiło z dniem 1 lipca 2003 r.

Od dnia 01 lipca 2005 roku Subfundusz działał zgodnie z ustawą z dnia 27 maja 2004 roku o funduszach inwestycyjnych (Dz. U. 2014 poz. 157) jako fundusz inwestycyjny otwarty.

Dnia 28 maja 2007 roku nazwa Subfunduszu uległa zmianie na BPH Fundusz Inwestycyjny Otwarty Obligacji Europy Wschodzącej.

Decyzją nr DFL/4032/64/16/07/VI/U/3-11/MM z dnia 28 grudnia 2007 roku Komisja Nadzoru Finansowego udzieliła Towarzystwu zezwolenia na przekształcenie BPH FIO Akcji, BPH FIO Akcji Dynamicznych Spółek, BPH FIO Akcji Europy Wschodzącej, BPH FIO Aktywnego Zarządzania, BPH FIO Obligacji Europy Wschodzącej, BPH FIO Nieruchomości Europy Wschodzącej, BPH FIO Obligacji 1, BPH FIO Obligacji 2, BPH FIO Skarbowego i BPH FIO Stabilnego Wzrostu w jeden fundusz inwestycyjny otwarty z wydzielonymi subfunduszami – BPH FIO Parasolowy („Fundusz”).

W dniu 16 maja 2008 roku BPH FIO Parasolowy został wpisany do rejestru funduszy inwestycyjnych prowadzonego przez Sąd Okręgowy w Warszawie, VII Wydział Cywilny i Rejestrowy pod numerem RFI 379.

W wyniku przekształcenia, z chwilą wpisu do Rejestru Funduszy Inwestycyjnych, Fundusz nabył osobowość prawną, wstąpił w prawa i obowiązki funduszy inwestycyjnych podlegających przekształceniu. Fundusze inwestycyjne podlegające przekształceniu zostały wykreślone z rejestru funduszy inwestycyjnych.

Organem Funduszu jest BPH Towarzystwo Funduszy Inwestycyjnych Spółka Akcyjna z siedzibą w Warszawie pod adresem: ul. Bonifraterska 17, 00-203 Warszawa. Towarzystwo wpisane jest do rejestru przedsiębiorców prowadzonego przez Sąd Rejonowy dla Miasta Stołecznego Warszawy, XII Wydział Gospodarczy Krajowego Rejestru Sądowego pod Nr KRS 0000002970.

Od 1 września 2012 roku Subfundusz zmienił nazwę z BPH Obligacji Europy Wschodzącej na BPH Strategii Obligacyjnej.

Od 1 października 2013 roku Subfundusz nosi nazwę BPH Obligacji Korporacyjnych.

BPH Subfundusz Obligacji Korporacyjnych jest jednym z czternastu subfunduszy w ramach BPH Funduszu Inwestycyjnego Otwartego Parasolowego.

W dniu 30 lipca 2014 r. Towarzystwo otrzymało zgodę na połączenie wewnętrzne BPH Subfunduszu Nieruchomości Europy Wschodzącej (subfundusz przejmowany) z BPH Subfunduszem Akcji Europy Wschodzącej (subfundusz przejmujący), wyrażoną w formie decyzji Komisji Nadzoru Finansowego z dnia 28 lipca 2014 roku (nr DFI/1/4032/8/21/14/U/JG). Połączenie subfunduszy nastąpiło na 19 września 2014 r.

BPH FIO Parasolowy składa się z następujących Subfunduszy:

BPH Subfundusz Akcji,
BPH Subfundusz Akcji Dynamicznych Spółek,
BPH Subfundusz Akcji Europy Wschodzącej,
BPH Subfundusz Zrównoważony (do 16 lipca 2014 BPH Aktywnego Zarządzania),
BPH Subfundusz Obligacji Korporacyjnych (do 30 września 2013 BPH Strategii Obligacyjnej),
BPH Subfundusz Obligacji 1,
BPH Subfundusz Obligacji 2,
BPH Subfundusz Skarbowy,
BPH Subfundusz Stabilnego Wzrostu,
przekształcone w subfundusze w dniu 16 maja 2008 r.

BPH Subfundusz Globalny Żywności i Surowców,
utworzony 16 grudnia 2008 r.

BPH Subfundusz Akcji Globalny,
BPH Subfundusz Selektywny (do 31 sierpnia 2011 roku BPH Subfundusz Ochrony Kapitału 1),
utworzone 8 maja 2009 r.

BPH Subfundusz Pieniężny,
utworzony 16 lipca 2014 r.

BPH Subfundusz Dywidendowy
utworzony 15 lutego 2016 r.

(poprzez zmianę nazwy i polityki inwestycyjnej BPH Subfunduszu Aktywnego Zarządzania Globalnego, który na dzień bilansowy, tj. 31 grudnia 2015 r. nie był uruchomiony)

Cel inwestycyjny, specjalizacja oraz stosowane ograniczenia inwestycyjne

Celem inwestycyjnym Subfunduszu jest wzrost wartości Aktywów Subfunduszu w wyniku wzrostu wartości lokat. Subfundusz nie gwarantuje osiągnięcia celu inwestycyjnego.

Podstawowym kryterium doboru lokat jest uzyskiwanie możliwie wysokiej stopy zwrotu przy jednoczesnym minimalizowaniu ryzyka związanego z niewypłacalnością emitenta, ryzyka zmienności stóp procentowych i ryzyka ograniczonej płynności.

Instrumenty dłużne, tj.: obligacje, bony skarbowe, papiery komercyjne, listy zastawne, certyfikaty depozytowe, Instrumenty Rynku Pieniężnego oraz waluty, depozyty bankowe, papiery wartościowe nabyte przez Fundusz, co do których istnieje zobowiązanie drugiej strony do ich odkupu, i należności stanowią co najmniej 70% (siedemdziesiąt procent) WANS. Subfundusz będzie dokonywał inwestycji w instrumenty dłużne na rynkach europejskich, azjatyckich i rynkach państw tworzących Wspólnotę Niepodległych Państw (WNP). Główne kryteria doboru instrumentów dłużnych do portfela inwestycyjnego Subfunduszu to:

- a) analiza sytuacji makroekonomicznej krajów, w których Subfundusz inwestuje środki,
- b) prognozy Subfunduszu co do kształtowania się w przyszłości rynkowych stóp procentowych w poszczególnych krajach, w których Subfundusz inwestuje,
- c) płynność inwestycji rozumiana jako możliwość szybkiego wycofania się z takiej inwestycji i możliwość szybkiej zamiany takiej inwestycji na środki pieniężne,
- d) ocena ryzyka kredytowego emitenta.

Subfundusz może lokować aktywa w papiery wartościowe i inne prawa majątkowe, których typy i rodzaje określa art. 9 Statutu Funduszu, jak również w papiery wartościowe i Instrumenty Rynku Pieniężnego dopuszczone do obrotu na:

- a) zagranicznych rynkach regulowanych w następujących państwach należących do OECD: Australia, Islandia, Japonia, Kanada, Korea Południowa, Meksyk, Norwegia, Nowa Zelandia, Stany Zjednoczone Ameryki Północnej, Szwajcaria, Turcja

- b) następujących rynkach zorganizowanych (w państwach należących do OECD innych niż Rzeczpospolita Polska i Państwo Członkowskie): Australia: Stock Exchange of Newcastle Ltd, Australian Stock Exchange, Islandia: Iceland Stock Exchange, Japonia: Nagoya Stock Exchange, Osaka Stock Exchange, Tokyo Stock Exchange, Kanada: Montreal Stock Exchange, Toronto Stock Exchange, Vancouver Stock Exchange, Korea Południowa: Korea Stock Exchange, Meksyk: Mexico Stock Exchange (Bolsa Mexicana de Valores), Norwegia: Oslo Stock Exchange, Nowa Zelandia: New Zealand Stock Exchange, Stany Zjednoczone Ameryki Północnej: American Stock Exchange, New York Stock Exchange, Nasdaq Stock Market, Szwajcaria: Swiss Exchange, BX Berne Exchange, Turcja: Istanbul Stock Exchange.

Okres sprawozdawczy i dzień bilansowy

Prezentowane sprawozdanie finansowe obejmuje okres od 1 stycznia 2015 do 31 grudnia 2015 roku. Dniem bilansowym jest 31 grudnia 2015 roku.

Kontynuacja działalności

Poniższe sprawozdanie finansowe zostało sporządzone przy założeniu kontynuacji działalności przez Fundusz oraz Subfundusz w dającej się przewidzieć przyszłości.

Czas trwania Funduszu i Subfunduszu jest nieograniczony. Na dzień sporządzenia sprawozdania finansowego nie ujawniły się żadne przesłanki świadczące o możliwości zaprzestania działalności przez Fundusz i Subfundusz, w związku z czym sprawozdanie sporządzono w oparciu o zasadę kontynuacji działania.

Wskazanie podmiotu, który przeprowadził badanie sprawozdania finansowego

Badanie sprawozdania finansowego za okres od 1 stycznia 2015 do 31 grudnia 2015 roku zostało przeprowadzone, na podstawie zawartej umowy o badanie sprawozdania finansowego, przez Deloitte Polska Spółka z ograniczoną odpowiedzialnością Sp. k. z siedzibą w Warszawie pod adresem: Al. Jana Pawła II 19, 00-854 Warszawa.

Wskazanie kategorii jednostek uczestnictwa i cech je różnicujących


BPH Subfundusz Obligacji Korporacyjnych zbywa następujące typy jednostek uczestnictwa, różniące się w szczególności sposobem pobierania opłat manipulacyjnych, walutą wpłaty, minimalną kwotą wpłaty oraz minimalną wartością rejestru: jednostki uczestnictwa typu A, typu USD, typu B i typu P. Jednostki uczestnictwa typu A, typu B i typu P zbywane są wyłącznie w zamian za wpłaty w złotych. Jednostki uczestnictwa typu USD zbywane są wyłącznie w zamian za wpłaty w USD.

Z dniem 1 lipca 2007 Subfundusz zaprzestał zbywania jednostek typu USD. Obecnie możliwe jest jedynie odkupywanie jednostek typu USD nabytych przed 1 lipca 2007. Odkupywanie jednostek typu USD jest dokonywane w dolarach amerykańskich.

Warszawa, 29 lutego 2016 r.



Piotr Karnkowski
Prezes Zarządu



Marcin Bednarek
Wiceprezes Zarządu



Aleksander Mokrzycki
Wiceprezes Zarządu

ZESTAWIENIE LOKAT
BPH Fundusz Inwestycyjny Otwarty Parasolowy BPH Subfundusz Obligacji Korporacyjnych
porównanie z poprzednim okresem sprawozdawczym
na dzień 31.12.2015 roku

	31.12.2015			31.12.2014		
	Wartość według ceny nabycia	Wartość według wyceny na dzień bilansowy	Procentowy udział w aktywach ogółem	Wartość według ceny nabycia	Wartość według wyceny na dzień bilansowy	Procentowy udział w aktywach ogółem
Akcje	0	0	0,00	0	0	0,00
Warranty subskrypcyjne	0	0	0,00	0	0	0,00
Prawa do akcji	0	0	0,00	0	0	0,00
Prawa poboru	0	0	0,00	0	0	0,00
Kwity depozytowe	0	0	0,00	0	0	0,00
Listy zastawne	22 473	22 481	9,62	11 824	11 849	12,59
Dłużne papiery wartościowe	201 723	202 583	86,65	73 487	74 242	78,87
Instrumenty pochodne	0	-252	-0,11	0	74	0,08
Jednostki uczestnictwa	0	0	0,00	0	0	0,00
Certyfikaty inwestycyjne	0	0	0,00	0	0	0,00
Tytuły uczestnictwa emitowane przez instytucje wspólnego inwestowania mające siedzibę za granicą	0	0	0,00	0	0	0,00
Wierzytelności	0	0	0,00	0	0	0,00
Weksle	0	0	0,00	0	0	0,00
Depozyty	5 584	5 584	2,39	2 060	2 062	2,19
Inne	0	0	0,00	0	0	0,00

Piotr Karnkowski

Prezes Zarządu

Marcin Bednarek

Wiceprezes Zarządu

Aleksander Mokrzycki

Wiceprezes Zarządu

TABELA UZUPEŁNIAJĄCA - LISTY ZASTAWNE
BPH Funduszu Inwestycyjny Otwarty Parasolowy BPH Subfundusz Obligacji Korporacyjnych
na dzień 31.12.2015 roku

LISTY ZASTAWNE	Rodzaj rynku	Nazwa rynku	Emitent	Kraj siedziby emitenta	Termin wykupu	Warunki oprocentowania	Rodzaj listu	Podstawa emisji	Wartość nominalna	Liczba	Wartość według ceny nabycia w tys.	Wartość według wyceny na dzień bilansowy w tys.	Procentowy udział w aktywach ogółem
										19 203	22 473	22 481	9,62
MBANK HIPOTECZNY S.A. (PLRHNHP00292)	Nienotowane na rynku aktywnym	Nie dotyczy	MBANK HIPOTECZNY S.A.	RZECZPOSPOLITA POLSKA	2016-09-28	zmiennie 3,59	Hipoteczny list zastawny	Program Listów Zastawnych	1 000,00	100	100	100	0,04
MBANK HIPOTECZNY S.A. (PLRHNHP00318)	Nienotowane na rynku aktywnym	Nie dotyczy	MBANK HIPOTECZNY S.A.	RZECZPOSPOLITA POLSKA	2016-11-15	zmiennie 3,50	Hipoteczny list zastawny	Program Listów Zastawnych	1 000,00	100	100	100	0,04
MBANK HIPOTECZNY S.A. (PLRHNHP00268)	Nienotowane na rynku aktywnym	Nie dotyczy	MBANK HIPOTECZNY S.A.	RZECZPOSPOLITA POLSKA	2017-04-20	zmiennie 3,10	Hipoteczny list zastawny	Program Listów Zastawnych	1 000,00	750	760	758	0,33
MBANK HIPOTECZNY S.A. (PLRHNHP00235)	Nienotowane na rynku aktywnym	Nie dotyczy	MBANK HIPOTECZNY S.A.	RZECZPOSPOLITA POLSKA	2017-06-16	zmiennie 2,75	Hipoteczny list zastawny	Program Listów Zastawnych	1 000,00	750	756	755	0,32
MBANK HIPOTECZNY S.A. (PLRHNHP00276)	Nienotowane na rynku aktywnym	Nie dotyczy	MBANK HIPOTECZNY S.A.	RZECZPOSPOLITA POLSKA	2018-06-15	zmiennie 3,46	Hipoteczny list zastawny	Program Listów Zastawnych	1 000,00	750	770	768	0,33
PEKAO BANK HIPOTECZNY S.A. (PLBPHHP00135)	Nienotowane na rynku aktywnym	Nie dotyczy	PEKAO BANK HIPOTECZNY S.A.	RZECZPOSPOLITA POLSKA	2019-01-10	zmiennie 1,149	Hipoteczny list zastawny	Program Listów Zastawnych	4 261,50	500	2 103	2 131	0,91
MBANK HIPOTECZNY S.A. (PLRHNHP00326)	Nienotowane na rynku aktywnym	Nie dotyczy	MBANK HIPOTECZNY S.A.	RZECZPOSPOLITA POLSKA	2019-06-21	zmiennie 2,77	Hipoteczny list zastawny	Program Listów Zastawnych	1 000,00	250	250	250	0,11
MBANK HIPOTECZNY S.A. (PLRHNHP00482)	Nienotowane na rynku aktywnym	Nie dotyczy	MBANK HIPOTECZNY S.A.	RZECZPOSPOLITA POLSKA	2020-09-10	zmiennie 2,82	Hipoteczny list zastawny	Program Listów Zastawnych	1 000,00	1 800	1 800	1 800	0,77
PEKAO BANK HIPOTECZNY S.A. (PLBPHHP00051)	Nienotowane na rynku aktywnym	Nie dotyczy	PEKAO BANK HIPOTECZNY S.A.	RZECZPOSPOLITA POLSKA	2020-10-28	zmiennie 2,81	Hipoteczny list zastawny	Program Listów Zastawnych	1 000,00	3 600	3 667	3 653	1,56
PKO BANK Hipoteczny S.A. (PLPKOHP00017)	Nienotowane na rynku aktywnym	Nie dotyczy	PKO BANK Hipoteczny S.A.	RZECZPOSPOLITA POLSKA	2020-12-11	zmiennie 2,47	Hipoteczny list zastawny	Program Listów Zastawnych	500 000,00	3	1 500	1 500	0,64
PEKAO BANK HIPOTECZNY S.A. (PLBPHHP00069)	Nienotowane na rynku aktywnym	Nie dotyczy	PEKAO BANK HIPOTECZNY S.A.	RZECZPOSPOLITA POLSKA	2021-03-14	zmiennie 2,98	Hipoteczny list zastawny	Program Listów Zastawnych	1 000,00	3 000	3 067	3 066	1,31
MBANK HIPOTECZNY S.A. (PLRHNHP00490)	Nienotowane na rynku aktywnym	Nie dotyczy	MBANK HIPOTECZNY S.A.	RZECZPOSPOLITA POLSKA	2021-09-20	zmiennie 2,87	Hipoteczny list zastawny	Program Listów Zastawnych	1 000,00	2 000	2 000	2 000	0,86
MBANK HIPOTECZNY S.A. (PLRHNHP00391)	Nienotowane na rynku aktywnym	Nie dotyczy	MBANK HIPOTECZNY S.A.	RZECZPOSPOLITA POLSKA	2022-07-28	zmiennie 2,72	Hipoteczny list zastawny	Program Listów Zastawnych	1 000,00	4 400	4 400	4 401	1,88
MBANK HIPOTECZNY S.A. (PLRHNHP00458)	Nienotowane na rynku aktywnym	Nie dotyczy	MBANK HIPOTECZNY S.A.	RZECZPOSPOLITA POLSKA	2023-10-16	zmiennie 2,68	Hipoteczny list zastawny	Program Listów Zastawnych	1 000,00	1 200	1 200	1 200	0,52

TABELA UZUPEŁNIAJĄCA - DŁUŻNE PAPIERY WARTOŚCIOWE
 BPH Fundusz Inwestycyjny Otwarty Parasolowy BPH Subfundusz Obligacji Korporacyjnych
 na dzień 31.12.2015 roku

	Rodzaj rynku	Nazwa rynku	Emitent	Kraj siedziby emitenta	Termin wykupu	Warunki oprocentowania	Wartość nominalna	Liczba	Wartość według ceny nabycia	Wartość według wyceny na dzień bilansowy	Procentowy udział w aktywach ogółem
								163 392	201 723	202 583	86,65
O terminie wykupu do 1 roku:											
Obligacje								3 889	16 651	16 531	7,07
IZ0816 (PL0000103529)	Aktywny rynek - rynek regulowany	Treasury Bond Spot Poland	SKARB PAŃSTWA POLSKI	RZECZPOSPOLITA POLSKA	2016-08-24	stałe 3,00	1 267	130	172	168	0,07
BOS FINANCE AB (XS0626282783)	Nienotowane na rynku aktywnym	Bloomberg Generic	BOS FINANCE AB	KROLESTWO SZWECJI	2016-05-11	stałe 6,00	4 262	450	2 039	1 944	0,83
Europejski Fundusz Leasingowy S.A. (seria EFLSA 587)	Nienotowane na rynku aktywnym	Nie dotyczy	Europejski Fundusz Leasingowy S.A.	RZECZPOSPOLITA POLSKA	2016-01-28	zmiennie 2,56	10 000	10	100	100	0,04
Santander Consumer Bank S.A. (seria SCB00014)	Nienotowane na rynku aktywnym	Nie dotyczy	Santander Consumer Bank S.A.	RZECZPOSPOLITA POLSKA	2016-02-03	zmiennie 2,68	100 000	13	1 301	1 300	0,56
Robyg S.A. (PLROBYG00123)	Nienotowane na rynku aktywnym	Nie dotyczy	ROBYG S.A.	RZECZPOSPOLITA POLSKA	2016-06-23	zmiennie 6,27	1 000	580	582	586	0,25
Ghelamco Invest Sp. z o.o. (PLGHLMC00057)	Nienotowane na rynku aktywnym	Nie dotyczy	Ghelamco Invest Sp. z o.o.	RZECZPOSPOLITA POLSKA	2016-07-12	zmiennie 6,79	100 000	12	1 220	1 206	0,52
Europejski Fundusz Leasingowy S.A. (seria EFLSA 671)	Nienotowane na rynku aktywnym	Nie dotyczy	Europejski Fundusz Leasingowy S.A.	RZECZPOSPOLITA POLSKA	2016-08-29	zmiennie 2,66	10 000	320	3 200	3 200	1,37
Credit Agricole Bank Polska S.A. (PLCRDAG00017)	Nienotowane na rynku aktywnym	Nie dotyczy	Credit Agricole Bank Polska S.A.	RZECZPOSPOLITA POLSKA	2016-10-31	zmiennie 2,83	10 000	320	3 213	3 211	1,37
Europejski Fundusz Leasingowy S.A. (seria EFLSA 560)	Nienotowane na rynku aktywnym	Nie dotyczy	Europejski Fundusz Leasingowy S.A.	RZECZPOSPOLITA POLSKA	2016-11-25	zmiennie 2,86	10 000,00	94	940	940	0,40
Kredyt Inkaso S.A. (PLKRINK00097)	Nienotowane na rynku aktywnym	Nie dotyczy	Kredyt Inkaso S.A.	RZECZPOSPOLITA POLSKA	2016-12-08	zmiennie 7,78	1 000,00	1 000	1 026	1 014	0,43
Bank Zachodni WBK S.A. (PLBZ00000150)	Nienotowane na rynku aktywnym	Nie dotyczy	Bank Zachodni WBK S.A.	RZECZPOSPOLITA POLSKA	2016-12-19	zmiennie 2,97	1 000,00	750	750	755	0,33
Europejski Fundusz Leasingowy S.A. (seria EFLSA 569)	Nienotowane na rynku aktywnym	Nie dotyczy	Europejski Fundusz Leasingowy S.A.	RZECZPOSPOLITA POLSKA	2016-12-19	zmiennie 2,76	10 000	210	2 108	2 107	0,90
Bony skarbowe	nie dotyczy										
Bony pieniężne	nie dotyczy										
Inne	nie dotyczy							10 350	10 350	10 350	4,43
Bank Zachodni WBK S.A. (PLBZ00000184)	Nienotowane na rynku aktywnym	Nie dotyczy	Bank Zachodni WBK S.A.	RZECZPOSPOLITA POLS	2016-02-17	stałe 2,05	1 000,00	2 800	2 800	2 800	1,20
BANK POLSKA KASA OPIEKI S.A.(DC87P210316)	Nienotowane na rynku aktywnym	Nie dotyczy	Bank Polska Kasa Opieki S.A.	RZECZPOSPOLITA POLS	2016-03-21	stałe 1,93	1 000,00	5 000	5 000	5 000	2,14
BANK POLSKA KASA OPIEKI S.A.(DC93P170516)	Nienotowane na rynku aktywnym	Nie dotyczy	Bank Polska Kasa Opieki S.A.	RZECZPOSPOLITA POLS	2016-05-17	stałe 2,01	1 000,00	1 750	1 750	1 750	0,75
BANK POLSKA KASA OPIEKI S.A.(DC99P190716)	Nienotowane na rynku aktywnym	Nie dotyczy	Bank Polska Kasa Opieki S.A.	RZECZPOSPOLITA POLS	2016-07-19	stałe 2,08	1 000,00	800	800	800	0,34
O terminie wykupu powyżej 1 roku:											
Obligacje								149 153	174 722	175 702	75,15
HUNGARY GOVT (HU0000402235)	Aktywny rynek - rynek regulowany	Frankfurt Stock Exchange	SKARB PANSTWA WĘGIER	WĘGRY	2020-11-12	stałe 7,50	136,01	1	0	0	0,00
TURKIYE HALK BANKASI A.S. (XS0806482948)	Aktywny rynek - rynek regulowany	London Stock Exchange	TURKIYE HALK BANKASI A.S.	REPUBLIKA TURCJI	2017-07-19	stałe 4,875	3 901,10	800	2 729	3 178	1,36

HUNGARY GOVT (US445545AG19)	Aktywny rynek - rynek regulowany	London Stock Exchange	SKARB PAŃSTWA WĘGIER	WĘGRY	2018-02-19	stałe 4,125	7 802,20	250	1 971	2 033	0,87
HUNGARY GOVT (US445545AK21)	Aktywny rynek - rynek regulowany	London Stock Exchange	SKARB PAŃSTWA WĘGIER	WĘGRY	2019-03-25	stałe 4,00	7 802,20	250	1 969	2 035	0,87
International Personal Finance PLC (XS1054714248)	Aktywny rynek - rynek regulowany	London Stock Exchange	International Personal Finance PLC	WIELKA BRYTANIA	2021-04-07	stałe 5,75	4 261,50	900	3 762	3 540	1,51
TURKEY GOVT (XS0212694920)	Aktywny rynek - rynek regulowany	Stuttgart Stock Exchange	SKARB PAŃSTWA TURCJI	REPUBLIKA TURCJI	2017-02-16	stałe 5,50	4 261,50	300	1 362	1 347	0,58
HUNGARY GOVT (HU0000402433)	Aktywny rynek - rynek regulowany	Stuttgart Stock Exchange	SKARB PAŃSTWA WĘGIER	WĘGRY	2019-06-24	stałe 6,50	136,01	1	0	0	0,00
PZU FINANCE AB (XS1082661551)	Aktywny rynek - rynek regulowany	Stuttgart Stock Exchange	PZU FINANCE AB	KRÓLESTWO SZWECJI	2019-07-03	stałe 1,375	4 261,50	1 350	5 670	5 760	2,46
M FINANCE FRANCE S.A. (XS1143974159)	Aktywny rynek - rynek regulowany	Stuttgart Stock Exchange	M FINANCE FRANCE S.A.	REPUBLIKA FRANCUSKA	2021-11-26	stałe 2,00	4 261,50	600	2 406	2 447	1,05
Polski Koncern Naftowy ORLEN S.A. (PLPKN0000091)	Aktywny rynek - rynek regulowany	Giełda Papierów Wartościowych w Warszawie	Polski Koncern Naftowy ORLEN S.A.	RZECZPOSPOLITA POLSKA	2017-05-28	zmiennie 3,30	100,00	4 000	403	404	0,17
Polski Koncern Naftowy ORLEN S.A. (PLPKN0000125)	Aktywny rynek - rynek regulowany	Giełda Papierów Wartościowych w Warszawie	Polski Koncern Naftowy ORLEN S.A.	RZECZPOSPOLITA POLSKA	2017-11-14	zmiennie 3,10	100,00	7 000	702	702	0,30
Bank Zachodni WBK S.A. (PLBZ00000176)	Aktywny rynek - rynek regulowany	Giełda Papierów Wartościowych w Warszawie	Bank Zachodni WBK S.A.	RZECZPOSPOLITA POLSKA	2018-06-25	zmiennie 2,82	1 000,00	1 000	1 000	1 006	0,43
WZ0119 (PL0000107603)	Aktywny rynek - rynek regulowany	Giełda Papierów Wartościowych w Warszawie	SKARB PAŃSTWA POLSKI	RZECZPOSPOLITA POLSKA	2019-01-25	zmiennie 1,79	1 000,00	925	921	922	0,39
MULTIMEDIA POLSKA S.A. (PLMLMDP00064)	Aktywny rynek - rynek regulowany	Giełda Papierów Wartościowych w Warszawie	MULTIMEDIA POLSKA S.A.	RZECZPOSPOLITA POLSKA	2020-05-10	zmiennie 5,05	100 000,00	21	2 109	2 110	0,90
IPF Investments Polska Sp. z o.o. (PLIPFIP00033)	Aktywny rynek - rynek regulowany	Giełda Papierów Wartościowych w Warszawie	IPF Investments Polska Sp. z o.o.	RZECZPOSPOLITA POLSKA	2020-06-03	zmiennie 6,05	1 000,00	1 500	1 500	1 495	0,64
Getin Noble Bank S.A. (PLGETBK00269)	Aktywny rynek - rynek regulowany	Giełda Papierów Wartościowych w Warszawie	Getin Noble Bank S.A.	RZECZPOSPOLITA POLSKA	2021-03-12	zmiennie 4,80	1 000,00	1 043	1 043	834	0,36
CYFROWY POLSAT SA (PLCFRPT00039)	Aktywny rynek - rynek regulowany	Giełda Papierów Wartościowych w Warszawie	CYFROWY POLSAT S.A.	RZECZPOSPOLITA POLSKA	2021-07-21	zmiennie 4,29	1 000,00	2 200	2 200	2 218	0,95
WZ0117 (PL0000106936)	Aktywny rynek - rynek regulowany	Treasury Bond Spot Poland	SKARB PAŃSTWA POLSKI	RZECZPOSPOLITA POLSKA	2017-01-25	zmiennie 1,79	1 000,00	250	250	250	0,11
WZ0118 (PL0000104717)	Aktywny rynek - rynek regulowany	Treasury Bond Spot Poland	SKARB PAŃSTWA POLSKI	RZECZPOSPOLITA POLSKA	2018-01-25	zmiennie 1,79	1 000,00	28 225	28 150	28 267	12,09
WZ0120 (PL0000108601)	Aktywny rynek - rynek regulowany	Treasury Bond Spot Poland	SKARB PAŃSTWA POLSKI	RZECZPOSPOLITA POLSKA	2020-01-25	zmiennie 1,79	1 000,00	19 600	19 415	19 467	8,33
WZ0121 (PL0000106068)	Aktywny rynek - rynek regulowany	Treasury Bond Spot Poland	SKARB PAŃSTWA POLSKI	RZECZPOSPOLITA POLSKA	2021-01-25	zmiennie 1,79	1 000,00	3	3	3	0,00
WZ0124 (PL0000107454)	Aktywny rynek - rynek regulowany	Treasury Bond Spot Poland	SKARB PAŃSTWA POLSKI	RZECZPOSPOLITA POLSKA	2024-01-25	zmiennie 1,79	1 000,00	10 025	9 766	9 621	4,11
WZ0126 (PL0000108817)	Aktywny rynek - rynek regulowany	Treasury Bond Spot Poland	SKARB PAŃSTWA POLSKI	RZECZPOSPOLITA POLSKA	2026-01-25	zmiennie 1,79	1 000,00	2 500	2 400	2 355	1,01
ALIOR Bank S.A. (PLALIOR00094)	alternatywny system obrotu	Treasury Bond Spot Poland	ALIOR BANK S.A.	RZECZPOSPOLITA POLSKA	2024-09-26	zmiennie 4,94	1 000,00	3 100	3 100	3 149	1,35
PGNIG Finance AB (XS0746259323)	Nienotowane na rynku aktywnym	Bloomberg Generic	PGNIG Finance AB	KRÓLESTWO SZWECJI	2017-02-14	stałe 4,00	4 261,50	1 350	5 890	5 954	2,55
HUNGARY GOVT (HU0000402375)	Nienotowane na rynku aktywnym	Bloomberg Generic	SKARB PAŃSTWA WĘGIER	WĘGRY	2017-02-24	stałe 6,75	136,01	1	0	0	0,00
SLOVENIA GOVT (XS0927637495)	Nienotowane na rynku aktywnym	Bloomberg Generic	SKARB PAŃSTWA SŁOWENII	SŁOWENIA	2018-05-10	stałe 4,75	3 901,10	250	1 010	1 038	0,44
PLAY FINANCE 2 SA (XS0982710153)	Nienotowane na rynku aktywnym	Bloomberg Generic	PLAY FINANCE 2 SA	WIELKIE KSIĘSTWO	2019-02-01	stałe 5,25	4 261,50	250	1 068	1 093	0,47
PGE Polska Grupa Energetyczna S.A. (KS1075312626)	Nienotowane na rynku aktywnym	Bloomberg Generic	PGE Polska Grupa Energetyczna S.A.	RZECZPOSPOLITA POLSKA	2019-06-09	stałe 1,625	4 261,50	500	2 058	2 143	0,92
ENERGA FINANCE AB (XS0906117980)	Nienotowane na rynku aktywnym	Bloomberg Generic	ENERGA FINANCE AB	KRÓLESTWO SZWECJI	2020-03-19	stałe 3,25	4 261,50	750	3 386	3 388	1,45
ORLEN CAPITAL AB (XS1082660744)	Nienotowane na rynku aktywnym	Bloomberg Generic	ORLEN CAPITAL AB	KRÓLESTWO SZWECJI	2021-06-20	stałe 2,50	4 261,50	1 150	4 808	4 932	2,11
Synthos Finance AB (XS1115183359)	Nienotowane na rynku aktywnym	Bloomberg Generic	Synthos Finance AB	KRÓLESTWO SZWECJI	2021-09-30	stałe 4,00	4 261,50	1 140	4 754	4 850	2,07
PKO Finance AB (XS0783934085)	Nienotowane na rynku aktywnym	Bloomberg Generic	PKO Finance AB	KRÓLESTWO SZWECJI	2022-09-26	stałe 4,63	3 901,10	1 000	3 880	4 081	1,74

TABELA UZUPEŁNIAJĄCA - INSTRUMENTY POCHODNE
BPH Fundusz Inwestycyjny Otwarty Parasolowy BPH Subfundusz Obligacji Korporacyjnych
na dzień 31.12.2015 roku

	Rodzaj rynku	Nazwa rynku	Emitent (wystawca)	Kraj siedziby emitenta (wystawcy)	Instrument bazowy	Liczba	Wartość według ceny nabycia w tys.	Wartość według wyceny na dzień bilansowy w tys.	Procentowy udział w aktywach ogółem
Wystandaryzowane instrumenty pochodne:									
nie dotyczy									
Niewystandaryzowane instrumenty pochodne									
FX Forward, USD/PLN, 2016-01-05	Nienotowane na rynku aktywnym	nie dotyczy	mBank S.A.	RZECZPOSPOLITA POLSKA	Waluta 3 196 000,00 USD	1	0	-78	-0,03
FX Swap, EUR/PLN, 2016-01-12	Nienotowane na rynku aktywnym	nie dotyczy	Societe Generale S.A.	REPUBLIKA FRANCUSKA	Waluta 9 296 000,00 EUR	1	0	-174	-0,07
						2	0	-252	-0,10

TABELA DODATKOWA - GWARANTOWANE SKŁADNIKI LOKAT
BPH Fundusz Inwestycyjny Otwarty Parasolowy BPH Subfundusz Obligacji Korporacyjnych
na dzień 31.12.2015 roku

	Rodzaj	Łączna liczba	Wartość według ceny nabycia w tys.	Wartość według wyceny na dzień bilansowy w tys.	Procentowy udział w aktywach ogółem
Papiery wartościowe gwarantowane przez Skarb Państwa	obligacje	5 000	5 003	5 003	2,14
Papiery wartościowe gwarantowane przez NBP	nie dotyczy				
Papiery wartościowe gwarantowane przez jednostki samorządu terytorialnego	nie dotyczy				
Papiery wartościowe gwarantowane przez państwa należące do OECD (z wyłączeniem Rzeczypospolitej Polskiej)	nie dotyczy				
Papiery wartościowe gwarantowane przez międzynarodowe instytucje finansowe, których członkiem jest Rzeczpospolita Polska lub przynajmniej jedno z państw należących do OECD	nie dotyczy				

TABELE DODATKOWE - GRUPY KAPITAŁOWE

BPH FIO Parasolowy BPH Subfundusz Obligacji Korporacyjnych

GRUPY KAPITAŁOWE, O KTÓRYCH MOWA W ART. 98 USTAWY	Wartość według wyceny na dzień bilansowy w tys.	Procentowy udział w aktywach ogółem
GRUPA PEKAO	16 399	7,01
GRUPA mBANK	17 953	7,68
Grupa Santander	6 661	2,85
GRUPA CREDIT Agricole	10 758	4,60
GRUPA PKO BP	5 581	2,39
Grupa PKN Orlen SA	6 645	2,84
GRUPA IPF	5 036	2,15
GRUPA BOS	6 144	2,63


BILANS
BPH Fundusz Inwestycyjny Otwarty Parasolowy BPH Subfundusz Obligacji Korporacyjnych
na dzień 31.12.2015 roku


(wszystkie dane wyrażone są w tysiącach zł - z wyjątkiem liczby jednostek uczestnictwa oraz Wartości Aktywów Netto na Jednostki Uczestnictwa wyrażonych w zł)

	31.12.2015	31.12.2014
I. Aktywa	233 796	94 137
1) Środki pieniężne	1 067	619
2) Należności	2 333	1 290
3) Transakcje przy zobowiązaniu się drugiej strony do odkupu	0	4 001
4) Składniki lokat notowane na aktywnym rynku, w tym	93 312	20 897
Dłużne papiery wartościowe	93 312	20 897
5) Składniki lokat nienotowane na aktywnym rynku, w tym	137 084	67 330
Dłużne papiery wartościowe	109 271	53 345
6) Nieruchomości	0	0
7) Pozostałe aktywa	0	0
II. Zobowiązania	8 765	1 009
III. Aktywa netto (I-II)	225 031	93 128
IV. Kapitał funduszu	229 722	101 326
Kapitał wpłacony	571 502	384 690
Kapitał wypłacony (wielkość ujemna)	-341 780	-283 364
V. Dochody zatrzymane	-5 408	-9 033
Zakumulowane, nierozdysponowane przychody z lokat netto	14 887	11 125
Zakumulowany, nierozdysponowany zrealizowany zysk (strata) ze zbycia lokat	-20 295	-20 158
VI. Wzrost (spadek) wartości lokat w odniesieniu do ceny nabycia	717	835
VII. Kapitał funduszu i zakumulowany wynik z operacji (IV+V+/-VI)	225 031	93 128
Liczba jednostek uczestnictwa, w tym:	16 457 427,2011	6 985 206,9975
Jednostki typu A	15 451 161,3834	6 254 885,4950
Jednostki typu B	70 805,7101	48 105,6312
Jednostki typu P	707 670,3307	429 971,9507
Jednostki typu USD	227 789,7769	252 243,9206
Wartość aktywów netto na jednostkę uczestnictwa typu A	13,67	13,33
Wartość aktywów netto na jednostkę uczestnictwa typu B	13,67	13,33
Wartość aktywów netto na jednostkę uczestnictwa typu P	13,67	13,33
Wartość aktywów netto na jednostkę uczestnictwa typu USD	13,67	13,33

Piotr Karnkowski

 Prezes Zarządu

Marcin Bednarek

 Wiceprezes Zarządu

Aleksander Mokrzycki

 Wiceprezes Zarządu

RACHUNEK WYNIKU Z OPERACJI
BPH Fundusz Inwestycyjny Otwarty Parasolowy BPH Subfundusz Obligacji Korporacyjnych
za okres od 01.01.2015 do 31.12.2015 roku

(dane wyrażone w tys. zł z wyjątkiem wyniku z operacji przypadającego na jednostkę uczestnictwa wyrażonego w zł)

	01.01-31.12.2015	01.01-31.12.2014
I. Przychody z lokat	6 268	3 347
Dywidendy i inne udziały w zyskach	0	0
Przychody odsetkowe, w tym:	6 107	3 267
Odsetki od depozytów i rachunków bankowych	97	56
Odsetki od papierów wartościowych	2 522	1 566
Odpis dyskonta	3 488	1 645
Dodatnie saldo różnic kursowych	160	80
Pozostałe	1	0
II. Koszty funduszu	2 506	1 183
1) Wynagrodzenie dla towarzystwa	1 525	666
2) Wynagrodzenia dla podmiotów prowadzących dystrybucję	0	0
3) Opłaty dla depozytariusza	27	25
4) Opłaty związane z prowadzeniem rejestru aktywów funduszu	0	0
5) Opłaty za zezwolenia oraz rejestracyjne	0	0
6) Usługi w zakresie rachunkowości	0	0
7) Usługi w zakresie zarządzania aktywami funduszu	0	0
8) Usługi prawne	0	0
9) Usługi wydawnicze, w tym poligraficzne	0	0
10) Koszty odsetkowe	951	490
11) Koszty związane z posiadaniem nieruchomości	0	0
12) Ujemne saldo różnic kursowych	0	0
13) Pozostałe	3	2
III. Koszty pokrywane przez towarzystwo	0	0
IV. Koszty funduszu netto (II-III)	2 506	1 183
V. Przychody z lokat netto (I-IV)	3 762	2 164
VI. Zrealizowany i niezrealizowany zysk (strata)	-255	518
Zrealizowany zysk (strata) ze zbycia lokat, w tym:	-137	-318
z tytułu różnic kursowych	-134	-550
Wzrost (spadek) niezrealizowanego zysku (straty) z wyceny lokat, w tym:	-118	836
z tytułu różnic kursowych	617	862
VII. Wynik z operacji (V+/-VI)	3 507	2 682
Wynik z operacji przypadający na jednostkę uczestnictwa	0,21	0,38
Wynik z operacji przypadający na jednostkę uczestnictwa typu A	0,21	0,38
Wynik z operacji przypadający na jednostkę uczestnictwa typu B	0,21	0,38
Wynik z operacji przypadający na jednostkę uczestnictwa typu P	0,21	0,38
Wynik z operacji przypadający na jednostkę uczestnictwa typu USD	0,21	0,38

Piotr Karnkowski

Prezes Zarządu

Marcin Bednarek

Wiceprezes Zarządu

Aleksander Mokrzycki

Wiceprezes Zarządu

ZESTAWIENIE ZMIAN W AKTYWACH NETTO
BPH Fundusz Inwestycyjny Otwarty Parasolowy BPH Subfundusz Obligacji Korporacyjnych
za okres od 01.01.2015 do 31.12.2015 roku

(wszystkie dane wyrażone są w tysiącach zł - z wyjątkiem liczby jednostek uczestnictwa oraz Wartości Aktywów Netto na Jednostki Uczestnictwa wyrażonych w zł)


	31.12.2015	31.12.2014
I. Zmiana wartości aktywów netto	131 903	66 527
1. Wartość aktywów netto na koniec poprzedniego okresu sprawozdawczego	93 128	26 601
2. Wynik z operacji za okres sprawozdawczy (razem), w tym:	3 507	2 682
Przychody z lokat netto	3 762	2 164
Zrealizowany zysk (strata) ze zbycia lokat	-137	-318
Wzrost (spadek) niezrealizowanego zysku (straty) z wyceny lokat	-118	836
3. Zmiana w aktywach netto z tytułu wyniku z operacji	3 507	2 682
4. Dystrybucja dochodów (przychodów) funduszu (razem)	0	0
Z przychodów z lokat netto	0	0
Ze zrealizowanego zysku ze zbycia lokat	0	0
Z przychodów ze zbycia lokat	0	0
5. Zmiany w kapitale w okresie sprawozdawczym (razem), w tym:	128 396	63 845
Zmiana kapitału wpłaconego (powiększenie kapitału z tytułu zbytych JU)	186 812	89 584
Zmiana kapitału wypłaconego (zmniejszenie kapitału z tytułu odkupionych JU)	58 416	25 739
6. Łączna zmiana aktywów netto w okresie sprawozdawczym (3-4+/-5)	131 903	66 527
7. Wartość aktywów netto na koniec okresu sprawozdawczego	225 031	93 128
8. Średnia wartość aktywów netto w okresie sprawozdawczym	152 735	66 805
II. Zmiana liczby jednostek uczestnictwa	9 472 220,2035	4 903 360,7671
1. Zmiana liczby jednostek uczestnictwa w okresie sprawozdawczym:	9 472 220,2035	4 903 360,7671
Liczba zbytych jednostek uczestnictwa	13 783 166,7479	6 863 043,8434
Liczba odkupionych jednostek uczestnictwa	4 310 946,5444	1 959 683,0763
Saldo zmian	9 472 220,2035	4 903 360,7671
2. Liczba jednostek narastająco od początku działalności funduszu, w tym:	16 457 427,2011	6 985 206,9976
Liczba zbytych jednostek uczestnictwa	47 586 359,3127	33 803 192,5648
Liczba odkupionych jednostek uczestnictwa	31 128 932,1116	26 817 985,5672
Saldo zmian	16 457 427,2011	6 985 206,9976
3. Przewidywana liczba jednostek uczestnictwa	16 457 427,2011	6 985 206,9976
III. Zmiana wartości aktywów netto na jednostkę uczestnictwa	0,34	0,55
1. Wartość aktywów netto na JU na koniec poprzedniego okresu sprawozdawczego	13,33	12,78
2. Wartość aktywów netto na JU na koniec bieżącego okresu sprawozdawczego	13,67	13,33
3. Procentowa zmiana wartości aktywów netto na JU w okresie sprawozdawczym	2,55%	4,30%
4. Minimalna wartość aktywów netto na JU w okresie sprawozdawczym	13,34	12,78
data wyceny *	2015-01-02	2014-01-02
5. Maksymalna wartość aktywów netto na JU w okresie sprawozdawczym	13,68	13,33
data wyceny **	2015-12-01	2014-12-08
6. Wartość aktywów netto na JU według ostatniej wyceny w okresie sprawozdawczym	13,67	13,33
data wyceny	2015-12-30	2014-12-30
IV. Procentowy udział kosztów funduszu w średniej wartości aktywów netto, w tym:	1,64%	1,77%
Procentowy udział wynagrodzenia dla towarzystwa	1,00%	1,00%
Procentowy udział wynagrodzenia dla podmiotów prowadzących dystrybucję	0,00%	0,00%
Procentowy udział opłat dla depozytariusza	0,02%	0,04%
Procentowy udział opłat związanych z prowadzeniem rejestru aktywów funduszu	0,00%	0,00%
Procentowy udział opłat za usługi w zakresie rachunkowości	0,00%	0,00%
Procentowy udział opłat za usługi w zakresie zarządzania aktywami funduszu	0,00%	0,00%

*oraz 2014-01-03 oraz 2015-01-05; 2015-01-07

** oraz 2014-12-29; 2014-12-30 oraz 2015-12-02

Piotr Karnkowski

 Prezes Zarządu

Marcin Bednarek

 Wiceprezes Zarządu

Aleksander Mokrzycki

 Wiceprezes Zarządu

**Załącznik do sprawozdania finansowego
BPH FUNDUSZ INWESTYCYJNY OTWARTY PARASOLOWY
BPH SUBFUNDUSZU OBLIGACJI KORPORACYJNYCH
zarządzanego przez
BPH Towarzystwo Funduszy Inwestycyjnych SA**

Nota objaśniająca 1- Polityka rachunkowości

1. Opis przyjętych zasad rachunkowości

Ujawnianie i prezentacja informacji w sprawozdaniu finansowym

Informacje w sprawozdaniu finansowym prezentowane są zgodnie z przepisami Ustawy z dnia 29 września 1994 roku o rachunkowości (Dz.U. z 2013 roku, poz. 330, z późn. zm. „Ustawa”) oraz Rozporządzenia Ministra Finansów z dnia 24 grudnia 2007 roku w sprawie szczególnych zasad rachunkowości funduszy inwestycyjnych (Dz. U. z 2007 r. Nr 249 poz. 1859) - „Rozporządzenie”.

Sprawozdanie sporządzane jest w języku polskim i w walucie polskiej.

Informacje wykazywane w sprawozdaniu finansowym prezentowane są w tysiącach złotych, za wyjątkiem wartości aktywów netto na jednostkę uczestnictwa.

Na dzień bilansowy Subfundusz przyjmuje metody wyceny stosowane w dniu wyceny i na tej podstawie sporządza sprawozdanie finansowe.

Ujmowanie w księgach rachunkowych operacji dotyczących Subfunduszu oraz metody wyceny aktywów i składników lokat oraz ustalenie zobowiązań i wyniku finansowego

Operacje dotyczące Subfunduszu, ujmuje się w księgach rachunkowych i wykazuje w sprawozdaniu finansowym zgodnie z ich treścią ekonomiczną.

Wartość poszczególnych składników aktywów i pasywów, przychodów i związanych z nimi kosztów, jak też zysków i strat ustala się oddzielnie.

Księgi rachunkowe Funduszu i Subfunduszu prowadzone są w systemie księgowym Orlando-Efos na kontach księgi głównej oraz powiązanych z nimi księgach pomocniczych według ustalonego planu kont. Zapisy w księgach rachunkowych dokonywane są na podstawie dowodów księgowych.

Operacje dotyczące Subfunduszu ujmuje się w księgach rachunkowych w okresie, którego dotyczą.

Nabycie albo zbycie składników lokat przez Subfundusz ujmuje się w księgach rachunkowych w dacie zawarcia umowy. Składniki lokat nabyte albo zbyte przez Subfundusz w dniu wyceny po momencie, o którym mowa w Statucie (tj. godz. 23.00) oraz składniki, dla których we wskazanym momencie brak jest potwierdzenia zawarcia transakcji, uwzględnia się w najbliższej wycenie aktywów Subfunduszu i ustaleniu jego zobowiązań.

Towarzystwo dopełnia wszelkich starań, aby uwzględnić w wycenie wszystkie transakcje zawarte przez Subfundusze w dniu T i uzyskać potwierdzenia zawartych transakcji w wymaganym czasie. Towarzystwo dodatkowo w godzinach porannych w dniu T+1 przedstawia Depozytariuszowi do weryfikacji zestawienie uzgodnionych zawartych transakcji z dnia T.

Składniki aktywów Subfunduszu wyceniane są oraz zobowiązania Subfunduszu ustalane są zgodnie z obowiązującymi przepisami prawa polskiego i statutem Funduszu.

W sprawach nieuregulowanych przepisami Ustawy, przyjmując politykę rachunkowości, Subfundusz może stosować krajowe standardy rachunkowości wydane przez uprawniony w myśl ustawy Komitet Standardów Rachunkowości. W przypadku braku odpowiedniego standardu krajowego Subfundusz może stosować Międzynarodowe Standardy Rachunkowości.

Subfundusz obowiązany jest stosować określone Ustawą zasady rachunkowości, rzetelnie i jasno przedstawiając sytuację majątkową i finansową oraz wynik finansowy.

Aktywa Subfunduszu wycenia się, a zobowiązania Subfunduszu ustala się w dniu wyceny oraz na dzień sporządzenia sprawozdania finansowego. Wartość aktywów netto Subfunduszu jest równa wartości aktywów Subfunduszu, pomniejszonych o zobowiązania Subfunduszu w dniu wyceny.

Ze względu na prowadzoną politykę inwestycyjną, a także w celu umożliwienia Towarzystwu w sposób należyty wyceny aktywów netto oraz ustalenia wartości aktywów netto na jednostkę uczestnictwa, w tym w szczególności biorąc pod uwagę możliwość uzyskania przez Towarzystwo informacji niezbędnych do przeprowadzenia wyceny aktywów netto oraz ustalenia wartości aktywów netto na jednostkę uczestnictwa

oraz inne aspekty organizacyjno-techniczne, momentem dokonywania wyceny jest godzina 23.00 czasu polskiego w dniu wyceny.

Zgodnie z najlepszą wiedzą Towarzystwa przyjęcie w Statucie Funduszu godziny 23.00 jako godziny, z której będą pobierane kursy do wyceny aktywów netto Funduszu i Subfunduszy nie wpłynie na prawidłowe, zgodne z Ustawą o funduszach inwestycyjnych oraz Rozporządzeniem ustalenie wartości aktywów, wartości aktywów netto oraz wartości aktywów netto na jednostki uczestnictwa; ponadto nie wpłynie na właściwe podejmowanie decyzji inwestycyjnych, w tym przestrzeganie limitów inwestycyjnych.

Wartość dłużnych papierów wartościowych nienotowanych na aktywnym rynku wyznacza się w skorygowanej cenie nabycia, oszacowanej przy zastosowaniu efektywnej stopy procentowej, przy czym skutek wyceny tych składników lokat zalicza się odpowiednio do przychodów odsetkowych albo kosztów odsetkowych Subfunduszu.

Papiery wartościowe nabyte przy zobowiązaniu się drugiej strony do odkupu wycenia się, począwszy od dnia zawarcia umowy kupna, metodą skorygowanej ceny nabycia, oszacowanej przy zastosowaniu efektywnej stopy procentowej.

Zobowiązania z tytułu zbycia papierów wartościowych, przy zobowiązaniu się Subfunduszu do odkupu, wycenia się, począwszy od dnia zawarcia umowy sprzedaży, metodą korekty różnicy pomiędzy ceną odkupu a ceną sprzedaży, przy zastosowaniu efektywnej stopy procentowej.

Przychody odsetkowe od lokat bankowych nalicza się przy zastosowaniu efektywnej stopy procentowej.

Koszty odsetkowe z tytułu kredytów i pożyczek zaciągniętych przez Subfundusz rozlicza się w czasie przy zastosowaniu efektywnej stopy procentowej.

Dniem wprowadzenia do ksiąg zmiany kapitału wpłaconego i kapitału wypłaconego jest dzień ujęcia zbycia i odkupienia jednostek uczestnictwa w odpowiednim rejestrze.

Na potrzeby określenia WANS/JU w określonym dniu wyceny nie uwzględnia się zmian w kapitale wpłaconym oraz zmian kapitału wypłaconego, związanych z wpłatami lub wypłatami, ujmowanymi zgodnie ze zdaniem poprzednim.

Ujęcie w księgach rachunkowych stanów środków pieniężnych odbywa się na podstawie oficjalnych wyciągów z rachunków bankowych, z uwzględnieniem wszystkich operacji z danego dnia, które zostały zatwierdzone w systemach bankowości elektronicznej.

Koszty ujmuje się w księgach rachunkowych w wysokości przewidywanej. W przypadku kosztów tworzy się rezerwę na przewidywane wydatki. Płatności z tytułu kosztów zmniejszają uprzednio utworzoną rezerwę. Rezerwy wycenia się w uzasadnionej, wiarygodnie oszacowanej wartości.

Subfundusz zobowiązany jest do tworzenia odpowiedniego preliminarza kosztów, zawierającego pozycje kosztów w wysokości uzasadnionej, ustalone na podstawie stawek okresowych odpowiednio do częstotliwości ustalania wartości aktywów netto w dniach wyceny.

Koszty wynagrodzenia Towarzystwa za zarządzanie naliczane są każdego dnia od wartości aktywów netto z poprzedniego dnia wyceny i rozliczane są przez Subfundusz do 15-go dnia następnego miesiąca kalendarzowego za miesiąc poprzedni.

Subfundusz pokrywa z własnych środków następujące koszty i wydatki związane z działalnością Subfunduszu: wynagrodzenie Towarzystwa za zarządzanie Subfunduszem; opłaty i prowizje maklerskie; prowizje i opłaty bankowe; koszty obsługi i odsetek od kredytów i pożyczek zaciągniętych przez Subfundusz; podatki i opłaty wynikające z przepisów prawa; prowizje i opłaty na rzecz instytucji depozytowych i rozliczeniowych; koszty likwidacji Subfunduszu. Koszty związane z działalnością Subfunduszu nie wymienione powyżej pokrywane są przez Towarzystwo.

Należną dywidendę z akcji lub innych instrumentów notowanych na aktywnym rynku ujmuje się w księgach rachunkowych w dniu, w którym na potrzeby wyceny akcji wykorzystany jest po raz pierwszy kurs rynkowy nieuwzględniający wartości prawa do dywidendy.

W każdym dniu wyceny wartość należnej dywidendy, wypłacanej w walucie innej niż złoty polski, przeszacowywana jest według średniego kursu ustalonego dla danej waluty przez NBP.

Podatek od należnej dywidendy spółki wchodzącej w skład portfela inwestycyjnego ujmowany jest jako koszt.

Aktualizacja rynków głównych jest przeprowadzana pierwszego dnia miesiąca kalendarzowego z uwzględnieniem wolumenu obrotu na rynkach aktywnych, na których notowany był dany instrument w miesiącu poprzednim, przy czym wybierany jest ten rynek, na którym wolumen obrotu był największy. Bloomberg Generic (BGN) i Bloomberg Fair Value (BFV) nie są rynkami aktywnymi. Pojęcie rynku aktywnego interpretowane jest zgodnie z obowiązującymi przepisami prawa. Źródłem cen papierów zagranicznych jest serwis Bloomberg.

Metody wyceny składników lokat

Aktywa Subfunduszu wycenia się, a zobowiązania Subfunduszu ustala się według wiarygodnie oszacowanej wartości godziwej.

- 1) Wartość godziwą składników lokat notowanych na aktywnym rynku wyznacza się w następujący sposób:
 - a) jeżeli Dzień Wyceny jest równocześnie zwykłym dniem dokonywania transakcji na aktywnym rynku – według ostatniego dostępnego w momencie dokonywania wyceny kursu ustalonego na aktywnym rynku w dniu wyceny, z zastrzeżeniem, że gdy wycena Aktywów Funduszu oraz Aktywów Subfunduszu dokonywana jest po ustaleniu w Dniu Wyceny kursu zamknięcia, a w przypadku braku kursu zamknięcia – innej, ustalonej przez rynek wartości stanowiącej jego odpowiednik, za ostatni dostępny kurs przyjmuje się ten kurs albo wartość z Dnia Wyceny;
 - b) jeżeli Dzień Wyceny jest równocześnie zwykłym dniem dokonywania transakcji na aktywnym rynku, przy czym wolumen obrotów na danym składniku aktywów jest znacząco niski albo na danym składniku aktywów nie zawarto żadnej transakcji – według ostatniego dostępnego w momencie dokonywania wyceny kursu ustalonego na aktywnym rynku, skorygowanego w sposób umożliwiający uzyskanie wiarygodnie oszacowanej wartości godziwej poprzez zastosowanie metod odnoszących się do sposobów wyceny poszczególnych kategorii lokat nienotowanych na rynku aktywnym, o których mowa w paragrafach 2–3, z zastrzeżeniem, że gdy wycena Aktywów Funduszu oraz Aktywów Subfunduszu dokonywana jest po ustaleniu w Dniu Wyceny kursu zamknięcia, a w przypadku braku kursu zamknięcia – innej, ustalonej przez rynek wartości stanowiącej jego odpowiednik, za ostatni dostępny kurs przyjmuje się ten kurs albo wartość z uwzględnieniem istotnych zdarzeń mających wpływ na ten kurs albo wartość;
 - c) jeżeli Dzień Wyceny nie jest zwykłym dniem dokonywania transakcji na aktywnym rynku – według ostatniego dostępnego w momencie dokonywania wyceny kursu zamknięcia ustalonego na aktywnym rynku, a w przypadku braku kursu zamknięcia – innej, ustalonej przez rynek wartości stanowiącej jego odpowiednik, skorygowanego w sposób umożliwiający uzyskanie wiarygodnie oszacowanej wartości godziwej poprzez zastosowanie metod odnoszących się do sposobów wyceny poszczególnych kategorii lokat nienotowanych na rynku aktywnym.

W przypadku, gdy składnik lokat jest przedmiotem obrotu na więcej niż jednym aktywnym rynku, wartością godziwą jest kurs ustalony na rynku głównym.

Podstawą wyboru rynku głównego dla składników lokat notowanych na rynku aktywnym jest wolumen obrotu na danym składniku lokat.

Wyboru rynku głównego dokonuje się na koniec każdego kolejnego miesiąca kalendarzowego. W celu ustalenia rynku głównego na dany miesiąc kalendarzowy brany jest pod uwagę wolumen obrotu w miesiącu poprzednim.

Za rynek aktywny uważa się rynek spełniający łącznie następujące kryteria:

- d) instrumenty będące przedmiotem obrotu na rynku są jednorodne,
- e) zazwyczaj w każdym czasie występują zainteresowani nabywcy i sprzedawcy, ceny są podawane do publicznej wiadomości.

Za wiarygodnie oszacowaną wartość godziwą składników lokat nienotowanych na rynku aktywnym uznaje się wartość wyznaczoną poprzez:

- f) oszacowanie wartości składnika lokat przez wyspecjalizowaną, niezależną jednostkę świadczącą tego rodzaju usługi, o ile możliwe jest rzetelne oszacowanie przez tę jednostkę przepływów pieniężnych związanych z tym składnikiem;
- g) zastosowanie właściwego modelu wyceny składnika lokat, o ile wprowadzone do tego modelu dane wejściowe pochodzą z aktywnego rynku;
- h) oszacowanie wartości składnika lokat za pomocą powszechnie uznanych metod estymacji; oszacowanie wartości składnika lokat, dla którego nie istnieje aktywny rynek, na podstawie publicznie ogłoszonej na aktywnym rynku ceny nieróżniącego się istotnie składnika, w szczególności o podobnej konstrukcji prawnej i celu ekonomicznym.

Składniki lokat wynikające z przyjętej polityki inwestycyjnej Subfunduszu wycenia się w następujący sposób:

- 1) Akcje, prawa do akcji, prawa poboru, warranty subskrypcyjne, certyfikaty inwestycyjne, kwity depozytowe notowane na rynku aktywnym regulowanym wycenia się według kursu z rynku aktywnego. Natomiast akcje, prawa do akcji, prawa poboru, warranty subskrypcyjne nienotowane na rynku aktywnym wycenia się za pomocą powszechnie uznanych metod estymacji, w szczególności:
 - a) dla akcji będzie stosowana metoda wyceny w skorygowanej cenie nabycia, oszacowanej przy uwzględnieniu każdej istotnej zmiany wartości godziwej, o której wiadomo Subfunduszowi, wynikającej z przeprowadzonej analizy rynkowej oraz finansowej spółki,
 - b) prawa do akcji nienotowanych na rynku aktywnym wyceniane będą w skorygowanej cenie nabycia, oszacowanej przy uwzględnieniu każdej istotnej zmiany wartości godziwej, o której wiadomo Funduszowi, wynikającej z przeprowadzonej analizy rynkowej oraz finansowej spółki,
 - c) warranty subskrypcyjne oraz prawa poboru wyceniane będą metodą wartości wewnętrznej, tj. jako większa z wartości: zera, oraz różnicy wynikającej z rynkowej wartości akcji, na które opiewa warrant lub prawo poboru oraz wartości wynikającej z nabycia tych akcji w wyniku realizacji praw przysługujących warrantom lub prawom poboru lub wartości teoretycznej prawa poboru w zależności od tego, która z tych wartości jest mniejsza; warranty subskrypcyjne oraz prawa poboru na akcje nienotowane na rynku aktywnym wyceniane będą w skorygowanej cenie nabycia oszacowanej przy uwzględnieniu każdej istotnej zmiany wartości godziwej, o której wiadomo Subfunduszowi, wynikającej z przeprowadzonej analizy rynkowej oraz finansowej spółki. Certyfikaty inwestycyjne nienotowane na rynku aktywnym wycenia się według ostatniej ogłoszonej przez fundusz inwestycyjny wartości aktywów netto na certyfikat inwestycyjny z uwzględnieniem wszelkich zmian wartości godziwej certyfikatu inwestycyjnego takiego funduszu od momentu ogłoszenia wartości aktywów netto przez fundusz do godziny 23.00 czasu polskiego w Dniu Wyceny.
- 2) Depozyty wycenia się w wysokości wynikającej z sumy wartości nominalnej oraz naliczonych odsetek, przy czym kwotę naliczonych odsetek ustala się przy zastosowaniu efektywnej stopy procentowej.
- 3) Listy zastawne notowane na rynku aktywnym wyznacza się zgodnie z zasadą określoną w paragrafie 1 ust. 2, natomiast nienotowane na rynku aktywnym wycenia się w skorygowanej cenie nabycia, oszacowanej przy zastosowaniu efektywnej stopy procentowej.
- 4) Dłużne papiery wartościowe notowane na rynku aktywnym wycenia się według kursu z rynku aktywnego. Dłużne papiery wartościowe, dla których istnieje potrzeba korekty kursu ze względu na znacząco niski wolumen obrotów na danym składniku aktywów albo na danym składniku aktywów nie zawarto żadnej transakcji, wycenia się na podstawie kursu Bloomberg Generic (BGN) a w przypadku braku takiego kursu Bloomberg Fair Value (BFV). Dłużne papiery wartościowe nienotowane na rynku aktywnym wycenia się metodą skorygowanej ceny nabycia, oszacowanej przy zastosowaniu efektywnej stopy procentowej.
- 5) Instrumenty pochodne standaryzowane notowane na rynku aktywnym w szczególności kontrakty terminowe notowane na GPW w Warszawie wycenia się według kursu z rynku aktywnego, natomiast do wyceny instrumentów pochodnych niestandaryzowanych nienotowanych na rynku aktywnym stosowane będą modele w szczególności dla standardowych opcji na akcje – model Blacka-Scholesa oraz dla kontraktów zamiany stopy procentowej, transakcji FRA i transakcji zamiany walut (currency swap) model wyceny metodą zdyskontowanych przepływów pieniężnych.
- 6) Kontraktowe transakcje terminowe będące Niewystandaryzowanymi Instrumentami Pochodnymi, których bazę stanowią kontrakty terminowe notowane na rynkach zorganizowanych, wycenia się zgodnie z zasadami przyjętymi dla instrumentów pochodnych standaryzowanych notowanych na rynku aktywnym.

Papiery wartościowe nabyte przy zobowiązaniu się drugiej strony do odkupu wycenia się, począwszy od dnia zawarcia umowy kupna, metodą skorygowanej ceny nabycia, oszacowanej przy zastosowaniu efektywnej stopy procentowej. Przedmiotem transakcji mogą być papiery wartościowe emitowane lub gwarantowane przez Skarb Państwa lub Narodowy Bank Polski oraz papiery wartościowe dopuszczone do obrotu na rynku regulowanym na terytorium Rzeczypospolitej Polskiej lub na zagranicznym rynku regulowanym.

Zobowiązania z tytułu zbycia papierów wartościowych, przy zobowiązaniu się Subfunduszu do odkupu, wycenia się, począwszy od dnia zawarcia umowy sprzedaży, metodą korekty różnicy pomiędzy ceną odkupu a ceną sprzedaży, przy zastosowaniu efektywnej stopy procentowej.

Aktywa oraz zobowiązania denominowane w walutach obcych wycenia się lub ustala w walucie, w której są notowane na aktywnym rynku, a w przypadku, gdy nie są notowane na aktywnym rynku - w walucie, w której są denominowane.

2. Opis wprowadzonych zmian stosowanych zasad rachunkowości

Nie wprowadzono zmian stosowanych zasad rachunkowości Funduszu.

3. Szczegółowy opis metodologii wyliczania wskaźników, o których mowa w przepisach dotyczących prospektu i skrótu prospektu

Sposób obliczania **Współczynnika Kosztów Całkowitych (wskaźnik WKC)**

Wskaźnik ten Subfundusz określa według wzoru jako: $WKC = K_t / WANS_t$

gdzie:

WANS - oznacza średnią Wartość Aktywów Netto Subfunduszu

K - oznacza koszty operacyjne Subfunduszu, o których mowa w przepisach o szczególnych zasadach rachunkowości funduszy inwestycyjnych z wyłączeniem:

1) kosztów transakcyjnych, w tym prowizji i opłat maklerskich, podatków związanych z nabyciem lub zbyciem składników portfela,

2) odsetek z tytułu zaciągniętych pożyczek lub kredytów,

3) świadczeń wynikających z realizacji umów, których przedmiotem są instrumenty pochodne,

4) opłat związanych z nabyciem lub odkupieniem jednostek uczestnictwa lub innych opłat ponoszonych bezpośrednio przez Uczestnika,

5) wartości świadczeń dodatkowych,

t - oznacza okres, za który przedstawione są dane.

Do wskaźnika WKC Subfundusz nie włącza kosztów wskazanych powyżej do wyłączenia oraz opłat manipulacyjnych.

NOTA 2 - NALEŻNOŚCI FUNDUSZU

BPH Fundusz Inwestycyjny Otwarty Parasolowy BPH Subfundusz Obligacji Korporacyjnych
na dzień 31.12.2015 roku
(wyrażone w tys. zł)

	31.12.2015	31.12.2014
Z tytułu zbytych lokat	0	0
Z tytułu instrumentów pochodnych	0	0
Z tytułu zbytych jednostek uczestnictwa	0	122
Z tytułu dywidend	0	0
Z tytułu odsetek	2 333	1 168
Z tytułu posiadanych nieruchomości, w tym czynszów	0	0
Z tytułu udzielonych pożyczek	0	0
Pozostałe	0	0
	2 333	1 290

NOTA 3 - ZOBOWIĄZANIA FUNDUSZU

BPH Fundusz Inwestycyjny Otwarty Parasolowy BPH Subfundusz Obligacji Korporacyjnych
na dzień 31.12.2015 roku
(wyrażone w tys. zł)

	31.12.2015	31.12.2014
Z tytułu nabytych aktywów	0	0
Z tytułu transakcji przy zobowiązaniu się funduszu do odkupu	8 007	0
Z tytułu instrumentów pochodnych	0	0
Z tytułu wpłat na jednostki uczestnictwa	402	549
Z tytułu odkupionych jednostek uczestnictwa	165	376
Z tytułu wypłaty dochodów funduszu	0	0
Z tytułu wypłaty przychodów funduszu	0	0
Z tytułu wyemitowanych obligacji	0	0
Z tytułu krótkoterminowych pożyczek i kredytów	0	0
Z tytułu długoterminowych pożyczek i kredytów	0	0
Z tytułu gwarancji lub poręczeń	0	0
Z tytułu rezerw	189	84
Pozostałe zobowiązania	2	0
	8 765	1 009

NOTA 4 - ŚRODKI PIENIĘŻNE I ICH EKWIWALENTY
BPH Fundusz Inwestycyjny Otwarty Parasolowy BPH Subfundusz Obligacji Korporacyjnych
na dzień 31.12.2015 roku

I. STRUKTURA ŚRODKÓW PIENIĘŻNYCH NA RACHUNKACH BANKOWYCH	Waluta	31.12.2015		31.12.2014	
		Wartość na dzień bilansowy w danej walucie w tys.	Wartość na dzień bilansowy w walucie sprawozdania finansowego w tys.	Wartość na dzień bilansowy w danej walucie w tys.	Wartość na dzień bilansowy w walucie sprawozdania finansowego w tys.
I. Banki:					
BANK BPH S.A.	PLN	1 062	1 062	616	616
BANK BPH S.A.	TRY	0	0	0	0
BANK BPH S.A.	EUR	1	3	0	0
BANK BPH S.A.	HUF	1	0	0	0
BANK BPH S.A.	USD	1	3	1	2
BANK BPH S.A.	CZK	0	0	0	0

II. ŚREDNI W OKRESIE SPRAWOZDAWCZYM POZIOM ŚRODKÓW PIENIĘŻNYCH UTRZYMYWANYCH W CELU ZASPOKOJENIA BIEŻĄCYCH ZOBOWIĄZAŃ	Waluta	Wartość na dzień bilansowy w danej walucie w tys.	Wartość na dzień bilansowy w walucie sprawozdania finansowego w tys.	Wartość na dzień bilansowy w danej walucie w tys.	Wartość na dzień bilansowy w walucie sprawozdania finansowego w tys.
II. Średni w okresie sprawozdawczym poziom środków pieniężnych:					
BANK BPH S.A.	PLN	1 946	1 946	591	591
BANK BPH S.A.	CZK	0	0	0	0
BANK BPH S.A.	HUF	0	0	0	0
BANK BPH S.A.	TRY	0	0	0	0
BANK BPH S.A.	EUR	18	76	21	90
BANK BPH S.A.	USD	1	3	1	3

III. EKWIWALENTY ŚRODKÓW PIENIĘŻNYCH	Wartość na dzień bilansowy w walucie sprawozdania finansowego w tys.
III. Ekwiwalenty środków pieniężnych w podziale na ich rodzaje:	0,00

Nota-5 Ryzyka
BPH Fundusz Inwestycyjny Otwarty Parasolowy
BPH Subfundusz Obligacji Korporacyjnych
na dzień 31.12.2015

1) Poziom obciążenia ryzykiem stopy procentowej:

a) Aktywa obciążone ryzykiem wynikającym ze stopy procentowej

Kategoria bilansowa	Rodzaj aktywów	Wartość w tys. zł.	Udział w aktywach (%)
Lokaty notowane na aktywnym rynku	Papiery dłużne stało-kuponowe i dyskontowe	20 508	8,77
Lokaty nienotowane na aktywnym rynku		39 926	17,08
Suma		60 434	25,85

b) Aktywa obciążone ryzykiem przepływów pieniężnych

Kategoria bilansowa	Rodzaj aktywów	Wartość w tys. zł.	Udział w aktywach (%)
Lokaty notowane na aktywnym rynku	Papiery dłużne zmiennie-kuponowe i listy zastawne	72 804	31,14
Lokaty nienotowane na aktywnym rynku		125 559	53,70
Suma		152 402	65,18

c) Suma a) i b): wartość 225 064 tys. zł, udział w aktywach 96,27 %

2) Poziom obciążenia ryzykiem kredytowym:

a) Kwoty odzwierciedlające maksymalne obciążenie w przypadku nie wywiązania się ze zobowiązań

nie dotyczy

b) Przypadki znaczącej koncentracji ryzyka kredytowego

nie dotyczy

c) Całkowite obciążenie ryzykiem kredytowym

Kategoria bilansowa	Rodzaj aktywów	Wartość w tys. zł.	Udział w aktywach (%)
Lokaty notowane na aktywnym rynku	Nieskarbowe papiery dłużne	26 843	11,48
Lokaty nienotowane na aktywnym rynku	Nieskarbowe papiery dłużne i listy zastawne	125 559	53,70
Suma		152 402	65,18

3) Poziom obciążenia ryzykiem walutowym:

a) Całkowite obciążenie ryzykiem walutowym, w tym przypadki znaczącej koncentracji (* oznaczone waluty o znacznej koncentracji ryzyka walutowego tj. waluty na których ekspozycja przekracza 10% aktywów Subfunduszu)

Waluta	Kategoria bilansowa	Rodzaj aktywów	Wartość w tys. zł.	Udział w aktywach (%)
USD	Środki pieniężne i ich ekwiwalenty	gotówka	3	0,00
USD	Lokaty notowane na aktywnym rynku	Papiery dłużne nominowane w walucie	7 245	3,10
	Lokaty nienotowane na aktywnym rynku	Papiery dłużne nominowane w walucie	5 119	2,19
Suma			12 367	5,29
EUR*	Środki pieniężne i ich ekwiwalenty	gotówka	3	0,00
	Lokaty notowane na aktywnym rynku	Papiery dłużne nominowane w walucie	13 095	5,60

	Lokaty nienotowane na aktywnym rynku	Papiery dłużne nominowane w walucie	24 304	10,40
Suma			37 402	16,00

4) Podsumowanie poziomu obciążenia poszczególnymi ryzykami i porównanie do okresu poprzedniego

Poziom obciążenia aktywów i zobowiązań ryzykiem stopy procentowej	Aktywa obciążone ryzykiem stopy procentowej	Aktywa obciążone ryzykiem przepływów środków pieniężnych wynikających ze stopy procentowej	Poziom obciążenia aktywów i zobowiązań ryzykiem kredytowym	Wskazanie kategorii lokat obciążonych ryzykiem kredytowym	Kwoty odzwierciedlające nie wypełnienie zobowiązań na dzień bilansowy	Poziom obciążenia aktywów i zobowiązań ryzykiem walutowym	Wskazanie kategorii lokat obciążonych ryzykiem walutowym
wysoki	obligacje skarbowe, obligacje przedsiębiorstw, listy zastawne	obligacje skarbowe, obligacje przedsiębiorstw, listy zastawne	wysoki	Obligacje przedsiębiorstw, listy zastawne	brak	umiarkowany	Obligacje, listy zastawne

W związku z realizacją procesu budowy docelowej struktury portfela inwestycyjnego Subfunduszu, która miała miejsce w drugim półroczu 2013 roku wzrosło zaangażowanie Subfunduszu w obligacje emitowane przez przedsiębiorstwa. Efektem tych zmian jest wzrost ekspozycji portfela Subfunduszu na ryzyko płynności oraz ryzyko kredytowe. Równocześnie, zakładany profil ryzyka Subfunduszu nie uległ zmianom, a wzrost ekspozycji na wspomniane ryzyka jest efektem działań zmierzających do osiągnięcia przewidywanej w profilu ryzyka Subfunduszu ekspozycji na wspomniane ryzyka.

Działając na podstawie Rozporządzenia Ministra Finansów z dnia 30 kwietnia 2013 roku w sprawie sposobu, trybu oraz warunków prowadzenia działalności przez towarzystwa funduszy inwestycyjnych (Dz. U. 2013 roku poz. 538) Zarząd BPH Towarzystwa Funduszy Inwestycyjnych S.A. uchwałą z dnia 31 lipca 2013 r. przyjął do stosowania politykę zarządzania ryzykiem.

Metoda pomiaru maksymalnego zaangażowania funduszu w instrumenty pochodne:

Aktualnie stosowaną metodą pomiaru całkowitej ekspozycji funduszu jest metoda zaangażowania.

NOTA 6 - INSTRUMENTY POCHODNE
BPH Fundusz Inwestycyjny Otwarty Parasolowy BPH Subfundusz Obligacji Korporacyjnych
na dzień 31.12.2015 roku

	Typ zajętej pozycji	Rodzaj instrumentu pochodnego	Cel otwarcia pozycji	Wartość otwartej pozycji	Wartość przyszłych strumieni pieniężnych	Terminy przyszłych strumieni pieniężnych	Kwota będąca podstawą przyszłych płatności	Termin zapadalności (wygaśnięcia) instrumentu pochodnego	Termin wykonania instrumentu pochodnego
FX FORWARD USD/PLN 2016-01-05	sprzedaż waluty po ustalonym kursie wymiany	FX FORWARD	ograniczenie ryzyka walutowego portfela papierów denominowanych w walutach	3 196 tys. USD	-Subfundusz dostarcza walutę w wysokości 3 196 000,00 USD - Subfundusz otrzymuje PLN w wysokości 12 389 613,60	2016-01-05	3 196 000,00 USD co stanowi równowartość na dzień rozliczenia 12 389 613,60 PLN	2016-01-05	2016-01-05
FX Swap EUR/PLN 2016-01-12	sprzedaż waluty po ustalonym kursie wymiany	FX SWAP	ograniczenie ryzyka walutowego portfela papierów denominowanych w walutach	9 296 tys. EUR	-Subfundusz dostarcza walutę w wysokości 9 296 000,00 EUR - Subfundusz otrzymuje PLN w wysokości 39 455 012,80	2016-01-12	9 296 000,00 EUR co stanowi równowartość na dzień rozliczenia 39 455 012,80 PLN	2016-01-12	2016-01-12

na dzień 31.12.2014

	Typ zajętej pozycji	Rodzaj instrumentu pochodnego	Cel otwarcia pozycji	Wartość otwartej pozycji	Wartość przyszłych strumieni pieniężnych	Terminy przyszłych strumieni pieniężnych	Kwota będąca podstawą przyszłych płatności	Termin zapadalności (wygaśnięcia) instrumentu pochodnego	Termin wykonania instrumentu pochodnego
FX FORWARD USD/PLN 2015-01-30	sprzedaż waluty po ustalonym kursie wymiany	FX FORWARD	ograniczenie ryzyka walutowego portfela udziałowych papierów denominowanych w walutach	1 153 tys. USD	-Subfundusz dostarcza walutę w wysokości 1.153.000,00 USD - Subfundusz otrzymuje PLN w wysokości 4.035.615,30	2015-01-30	1.153.000,00 co stanowi równowartość na dzień rozliczenia 4.035.615,30 PLN	2015-01-30	2015-01-30
FX FORWARD EUR/PLN 2015-01-30	sprzedaż waluty po ustalonym kursie wymiany	FX FORWARD	ograniczenie ryzyka walutowego portfela udziałowych papierów denominowanych w walutach	5 559 tys. EUR	-Subfundusz dostarcza walutę w wysokości 5.559.000,00 EUR - Subfundusz otrzymuje PLN w wysokości 23.815.311,90	2015-01-30	5.559.000,00 EUR co stanowi równowartość na dzień rozliczenia 23.815.311,90 PLN	2015-01-30	2015-01-30

NOTA 7 - TRANSAKCJE PRZY ZOBOWIĄZANIU SIĘ FUNDUSZU LUB DRUGIEJ STRONY DO ODKUPU

BPH Fundusz Inwestycyjny Otwarty Parasolowy BPH Subfundusz Obligacji Korporacyjnych

	31.12.2015	31.12.2014
	Wartość na dzień bilansowy w tys. zł	Wartość na dzień bilansowy w tys. zł
I. Transakcje przy zobowiązaniu się drugiej strony do odkupu, w tym:	0	4 001
1. Transakcje, w wyniku których następuje przeniesienie na subfundusz praw własności i ryzyk	0	4 001
2. Transakcje, w wyniku których nie następuje przeniesienie na subfundusz praw własności i ryzyk	0	0
II. Transakcje przy zobowiązaniu się subfunduszu do odkupu, w tym:	8 007	0
1. Transakcje, w wyniku których następuje przeniesienie na drugą stronę praw własności i ryzyk	8 007	0
2. Transakcje, w wyniku których nie następuje przeniesienie na drugą stronę praw własności i ryzyk	0	0
III. Należności z tytułu papierów wartościowych pożyczonych od subfunduszu w trybie przepisów rozporządzenia o pożyczkach papierów wartościowych	0	0
IV. Zobowiązania z tytułu papierów wartościowych pożyczonych przez subfundusz w trybie przepisów rozporządzenia o pożyczkach papierów wartościowych	0	0

NOTA 8 - KREDYTY I POŻYCZKI
BPH Fundusz Inwestycyjny Otwarty Parasolowy BPH Subfundusz Obligacji Korporacyjnych
na dzień 31.12.2015 roku

W bieżącym ani poprzednim okresie sprawozdawczym Subfundusz nie zaciągał kredytów ani pożyczek przekraczających 1% wartości aktywów subfunduszu.

W bieżącym ani poprzednim okresie sprawozdawczym Subfundusz nie udzielał pożyczek pieniężnych.

na dzień 31.12.2014

W bieżącym ani poprzednim okresie sprawozdawczym Subfundusz nie zaciągał kredytów ani pożyczek przekraczających 1% wartości aktywów subfunduszu.

W bieżącym ani poprzednim okresie sprawozdawczym Subfundusz nie udzielał pożyczek pieniężnych.

NOTA-9 WALUTY I RÓŻNICE KURSOWE

BPH Fundusz Inwestycyjny Otwarty Parasolowy BPH Subfundusz Obligacji Korporacyjnych

na dzień 31.12.2015 roku

I. WALUTOWA STRUKTURA POZYCJI BILANSU	jednostka	waluta	31.12.2015
I. Aktywa	w tys.	PLN	50 729
1. Środki pieniężne	w tys.	PLN	5
w walucie obcej	w tys.	HUF	1
w walucie sprawozdania finansowego	w tys.	PLN	0
w walucie obcej	w tys.	EUR	1
w walucie sprawozdania finansowego	w tys.	PLN	3
w walucie obcej	w tys.	CZK	0
w walucie sprawozdania finansowego	w tys.	PLN	0
w walucie obcej	w tys.	USD	1
w walucie sprawozdania finansowego	w tys.	PLN	3
2. Składniki lokat notowane na aktywnym rynku	w tys.	PLN	20 340
w walucie obcej	w tys.	HUF	23
w walucie sprawozdania finansowego	w tys.	PLN	0
w walucie obcej	w tys.	EUR	3 073
w walucie sprawozdania finansowego	w tys.	PLN	13 095
w walucie obcej	w tys.	USD	1 857
w walucie sprawozdania finansowego	w tys.	PLN	7 245
3. Składniki lokat nienotowane na aktywnym rynku, w tym	w tys.	PLN	29 423
w walucie obcej	w tys.	EUR	5 703
w walucie sprawozdania finansowego	w tys.	PLN	24 304
w walucie obcej	w tys.	HUF	22
w walucie sprawozdania finansowego	w tys.	PLN	0
w walucie obcej	w tys.	USD	1 312
w walucie sprawozdania finansowego	w tys.	PLN	5 119
4. Należności z tytułu odsetek od papierów wartościowych	w tys.	PLN	960
w walucie obcej	w tys.	HUF	1
w walucie sprawozdania finansowego	w tys.	PLN	0
w walucie obcej	w tys.	EUR	185
w walucie sprawozdania finansowego	w tys.	PLN	788
w walucie obcej	w tys.	USD	44
w walucie sprawozdania finansowego	w tys.	PLN	172
II. Zobowiązania	w tys.	PLN	0

II. DODATNIE I UJEMNE RÓŻNICE KURSOWE W PRZEKROJU LOKAT FUNDUSZU

Składniki lokat	Dodatnie różnice kursowe w tys.		Ujemne różnice kursowe w tys.	
	Zrealizowane	Niezrealizowane	Zrealizowane	Niezrealizowane
	Listy zastawne	0	28	0
Dłużne papiery wartościowe	278	1 681	52	2
Instrumenty pochodne	6 488	0	6 847	252

III. ŚREDNI KURS WALUTY SPRAWOZDANIA FINANSOWEGO WYLICZANY PRZEZ NBP, Z DNIA SPORZĄDZENIA SPRAWOZDANIA FINANSOWEGO	kurs w stosunku do zł	waluta
2015-12-31	4,2615	EUR
2015-12-31	3,9011	USD
2015-12-31	1,3601	100 HUF

NOTA-10 DOCHODY I ICH DYSTRYBUCJA

BPH Fundusz Inwestycyjny Otwarty Parasolowy BPH Subfundusz Obligacji Korporacyjnych
na dzień 31.12.2015 roku

ZREALIZOWANY I NIEZREALIZOWANY ZYSK (STRATA) ZE ZBYCIA LOKAT	31.12.2015		31.12.2014	
	Wartość zrealizowanego zysku (straty) ze zbycia lokat w tys.	Wzrost (spadek) niezrealizowanego zysku z wyceny aktywów w tys.	Wartość zrealizowanego zysku (straty) ze zbycia lokat w tys.	Wzrost (spadek) niezrealizowanego zysku z wyceny aktywów w tys.
Składniki lokat notowane na aktywnym rynku, w tym	298	140	523	120
Dłużne papiery wartościowe	298	140	523	120
Składniki lokat nienotowane na aktywnym rynku, w tym	-435	-258	-841	716
Dłużne papiery wartościowe	-80	68	0	640
Nieruchomości	0	0	0	0
Pozostałe	0	0	0	0
	-137	-118	-318	836

WYPŁACONE DOCHODY SUBFUNDUSZU	Wartość w okresie sprawozdawczym w tys.
Wypłacone przychody z lokat:	0
Wypłacony zrealizowany zysk ze zbycia lokat	0

WYPŁACONE PRZYCHODY ZE ZBYCIA LOKAT	Wartość w okresie sprawozdawczym w tys.	Udział w aktywach w dniu wypłaty	Udział w aktywach netto w dniu wypłaty	Wpływ na wartość aktywów w tys.	Wpływ na wartość aktywów netto w tys.
Przychody ze zbycia lokat funduszu aktywów niepublicznych:		0	0	0	0

Subfundusz nie wypłaca dochodów swoim uczestnikom

NOTA 11 - KOSZTY FUNDUSZU
BPH Fundusz Inwestycyjny Otwarty Parasolowy BPH Subfundusz Obligacji Korporacyjnych

	31.12.2015	31.12.2014
I. KOSZTY POKRYWANE PRZEZ TOWARZYSTWO	Wartość w okresie sprawozdawczym w tys.	Wartość w okresie sprawozdawczym w tys. zł.
	0	0
II. WYNAGRODZENIE DLA TOWARZYSTWA	Wartość w okresie sprawozdawczym w tys.	Wartość w okresie sprawozdawczym w tys. zł.
Część stała wynagrodzenia	1 524	666
Część wynagrodzenia uzależniona od wyników funduszu	0	0
III. KOSZTY FUNDUSZU AKTYWÓW NIEPUBLICZNYCH ZWIĄZANE BEZPOŚREDNIO ZE ZBYTYMI LOKATAMI	Wartość w okresie sprawozdawczym w tys.	Wartość w okresie sprawozdawczym w tys.
1. (zbyty składnik lokat)	0	0
a) (koszty związane ze zbytym składnikiem lokat)	0	0

NOTA-12 DANE PORÓWNAWCZE O JEDNOSTKACH UCZESTNICTWA

BPH Fundusz Inwestycyjny Otwarty Parasolowy BPH Subfundusz Obligacji Korporacyjnych

	31.12.2015	31.12.2014	31.12.2013
Wartość aktywów netto na koniec roku obrotowego	225 031 040,62	93 127 721,43	26 600 625,24
Wartość aktywów netto na jednostkę uczestnictwa na koniec roku obrotowego (PLN)	13,67	13,33	12,78
Wartość aktywów netto na jednostkę uczestnictwa na koniec roku obrotowego (USD)	3,51	3,80	4,24
Wartość aktywów netto na poszczególne kategorie jednostek uczestnictwa na koniec roku obrotowego			
Wartość aktywów netto na jednostkę uczestnictwa typu A (PLN)	13,67	13,33	12,78
Wartość aktywów netto na jednostkę uczestnictwa typu B (PLN)	13,67	13,33	12,78
Wartość aktywów netto na jednostkę uczestnictwa typu P (PLN)	13,67	13,33	12,78
Wartość aktywów netto na jednostkę uczestnictwa typu USD (PLN)	13,67	13,33	12,78
Wartość aktywów netto na jednostkę uczestnictwa typu USD (USD)	3,51	3,80	4,24

Informacja dodatkowa

BPH FUNDUSZ INWESTYCYJNY OTWARTY PARASOŁOWY BPH SUBFUNDUSZ OBLIGACJI KORPORACYJNYCH

Informacje o znaczących zdarzeniach dotyczących lat ubiegłych, ujętych w sprawozdaniu finansowym za bieżący okres sprawozdawczy

W bieżącym okresie sprawozdawczym nie zarejestrowano żadnych znaczących zdarzeń, dotyczących lat ubiegłych, które wymagałyby ujęcia w sprawozdaniu finansowym.

Informacje o znaczących zdarzeniach, jakie nastąpiły po dniu bilansowym, a nieuwzględnionych w sprawozdaniu finansowym

Po dniu bilansowym nie zarejestrowano żadnych znaczących zdarzeń, które wymagałyby ujęcia w sprawozdaniu.

Zestawienie oraz objaśnienie różnic pomiędzy danymi ujawnionymi w sprawozdaniu finansowym i w porównywalnych danych finansowych a uprzednio sporządzonymi i opublikowanymi sprawozdaniami finansowymi

Dane porównawcze za poprzednie okresy sprawozdawcze zostały sporządzone zgodnie z formatem sprawozdania wynikającym z Rozporządzenia Ministra Finansów z dnia 24.12.2007 r. w sprawie szczególnych zasad rachunkowości funduszy inwestycyjnych.

W związku z czym nie zostały dokonane żadne korekty.

Dokonane korekty błędów podstawowych

W okresie sprawozdawczym nie zarejestrowano przypadków, w których niezbędne byłoby dokonanie korekty Wartości Aktywów Netto Subfunduszu na Jednostkę Uczestnictwa w księgach rachunkowych Subfunduszu.

W okresie sprawozdawczym nie wystąpiły przypadki zawieszenia zbywania i odkupywania jednostek uczestnictwa oraz zawieszenia w dokonywaniu wyceny Wartości Aktywów Netto Subfunduszu na Jednostkę Uczestnictwa.

W okresie sprawozdawczym nie wystąpiły przypadki nierozliczenia się transakcji zawieranych przez Subfundusz.

Inne informacje niż wskazane w sprawozdaniu finansowym, które mogłyby w istotny sposób wpłynąć na ocenę sytuacji majątkowej, finansowej, wyniku z operacji subfunduszu i ich zmian.

Zrealizowany zysk (strata) ze zbycia lokat (w tys. zł)

Obligacje	217
Instrumenty pochodne	- 359
Listy zastawne	5
Zrealizowany zysk (strata) – razem	- 137

Wzrost/Spadek niezrealizowanego zysku (straty) z wyceny lokat (w tys. zł)

Obligacje	209
Instrumenty pochodne	-327
Wzrost/Spadek niezrealizowanego zysku (straty) – razem	- 118

Dane dotyczące podatków i opłat

BPH FIO Parasolowy posiada osobowość prawną, w związku z czym podlega przepisom Ustawy o podatku dochodowym od osób prawnych. Zgodnie z art. 6 ust. 1 pkt. 10 Ustawy o podatku dochodowym od osób prawnych, zwalnia się od podatku dochodowego fundusze inwestycyjne utworzone na podstawie Ustawy o funduszach inwestycyjnych.


Zgodnie z Ustawą z dnia 21 listopada 2001 r. o zmianie ustawy o podatku dochodowym od osób fizycznych oraz ustawy o zryczałtowanym podatku dochodowym od niektórych przychodów osiąganych przez osoby fizyczne (Dz. U. 2001 nr 134 poz. 1509) od dochodu z tytułu udziału w funduszach inwestycyjnych jest pobierany w formie ryczałtu podatek w wysokości 19 % wypłacanej kwoty dochodu (art. 30 ust. 1 pkt 1c). Podatek pobiera podmiot uprawniony do prowadzenia rachunku podatnika począwszy od 1 marca 2002 roku (art. 52a ust. 6). Zwolnione od podatku są dochody wypłacone podatnikowi, który zawarł stosowną umowę przed 01 grudnia 2001 r. (art. 52a ust. 1 pkt 3).

W okresie sprawozdawczym prowizja maklerska wyniosła 4 tys. zł.


Warszawa, 29 lutego 2016 r.



Piotr Karnkowski
Prezes Zarządu



Marcin Bednarek
Wiceprezes Zarządu



Aleksander Mokrzycki
Wiceprezes Zarządu

Bank BPH S.A.
Ul. plk. Jana Pałubickiego 2, 80-175 Gdańsk
Biuro Powiernicze
Ul. Towarowa 25A,
00-958 Warszawa




Warszawa, 29 lutego 2016 r.

OŚWIADCZENIE DEPOZYTARIUSZA

Bank BPH S.A. wypełniając obowiązki Depozytariusza dla **BPH Funduszu Inwestycyjnego Otwartego Parasolowego BPH Subfunduszu Obligacji Korporacyjnych** potwierdza, iż dane dotyczące stanów aktywów subfunduszu, w tym w szczególności aktywów zapisanych na rachunkach pieniężnych i rachunkach papierów wartościowych oraz pożytków z tych aktywów wynikających, zawarte w sprawozdaniu finansowym subfunduszu sporządzanym na dzień 31 grudnia 2015 roku za okres od 1 stycznia 2015 roku do 31 grudnia 2015 roku są zgodne ze stanem faktycznym.

Bank BPH Spółka Akcyjna
Dyrektor
Biuro Powiernicze
Piotr Domański 14297

Bank BPH Spółka Akcyjna
Menedżer ds. Administracji Funduszy
Biuro Powiernicze
Konrad Komorowski 19094
Bank BPH S.A.



Bank BPH Spółka Akcyjna, ul. plk. Jana Pałubickiego 2, 80-175 Gdańsk, wpisany do rejestru prowadzonego przez Sąd Rejonowy Gdańsk-Północ w Gdańsku VII Wydział Gospodarczy Krajowego Rejestru Sądowego w Gdańsku, pod numerem KRS 0000010260. NIP: 675-000-03-84.
Kapitał zakładowy i wpłacony: 383.339.555 zł.

www.bph.pl