

Raport niezależnego biegłego rewidenta z przeglądu półrocznego jednostkowego sprawozdania finansowego

Dla Walnego Zgromadzenia Akcjonariuszy oraz dla Rady Nadzorczej BPS Towarzystwa Funduszy Inwestycyjnych S.A.

Wprowadzenie

Przeprowadziliśmy przegląd załączonego półrocznego jednostkowego sprawozdania finansowego Subfunduszu BPS Obligacji („Subfundusz”) wydzielonego w ramach BPS Funduszu Inwestycyjnego Otwartego („Fundusz”) z siedzibą w Warszawie, ul. Grzybowska 81, sporządzonego na dzień 30 czerwca 2016 roku, na które składają się: wprowadzenie do półrocznego jednostkowego sprawozdania finansowego, zestawienie lokat oraz bilans sporządzone na dzień 30 czerwca 2016 roku, rachunek wyniku z operacji oraz zestawienie zmian w aktywach netto za okres 6 miesięcy zakończony dnia 30 czerwca 2016 roku oraz noty objaśniające i informacja dodatkowa („półroczne jednostkowe sprawozdanie finansowe”).

Za rzetelność i jasność półrocznego jednostkowego sprawozdania finansowego, jak również za jego sporządzenie zgodnie z mającymi zastosowanie zasadami (polityką) rachunkowości odpowiedzialny jest Zarząd BPS Towarzystwa Funduszy Inwestycyjnych S.A. („Towarzystwo”), towarzystwa funduszy inwestycyjnych zarządzającego Subfunduszem i reprezentującego Subfundusz. Naszym zadaniem było sformułowanie wniosku na temat załączonego półrocznego jednostkowego sprawozdania finansowego na podstawie przeprowadzonego przez nas przeglądu.

Zakres przeglądu

Przegląd przeprowadziliśmy zgodnie z Krajowym Standardem Rewizji Finansowej 2410 w brzmieniu Międzynarodowego Standardu Usług Przeglądu 2410 *Przegląd śródrocznych informacji finansowych przeprowadzony przez niezależnego biegłego rewidenta jednostki* wydanego przez Radę Międzynarodowych Standardów Rewizji Finansowej i Usług Atestacyjnych (ang. IAASB) („standard”). Przegląd półrocznego jednostkowego sprawozdania finansowego polega na kierowaniu zapytań, przede wszystkim do osób odpowiedzialnych za kwestie finansowe i księgowo oraz przeprowadzaniu procedur analitycznych oraz innych procedur przeglądu. Przegląd ma istotnie węższy zakres niż badanie przeprowadzane zgodnie z Krajowymi Standardami Rewizji Finansowej i na skutek tego przegląd nie pozwala nam na uzyskanie pewności, że zidentyfikowaliśmy wszystkie istotne zagadnienia, które mogłyby zostać zidentyfikowane w przypadku badania. W związku z tym nie wyrażamy opinii z badania o załączonym półrocznym jednostkowym sprawozdaniu finansowym.


Wniosek

Na podstawie przeprowadzonego przez nas przeglądu stwierdzamy, że nic nie zwróciło naszej uwagi, co kazałoby nam sądzić, że załączone półroczne jednostkowe sprawozdanie finansowe nie jest zgodne z mającymi zastosowanie zasadami (polityką) rachunkowości oraz że nie przedstawia rzetelnie i jasno, we wszystkich istotnych aspektach, sytuacji majątkowej i finansowej Subfunduszu na dzień 30 czerwca 2016 roku oraz jego wyniku z operacji za okres 6 miesięcy zakończony dnia 30 czerwca 2016 roku zgodnie z zasadami rachunkowości określonymi w Ustawie z dnia 29 września 1994 roku o rachunkowości i odpowiednio wydanymi na jej podstawie przepisami.

Do załączonego półrocznego jednostkowego sprawozdania finansowego dołączono oświadczenie depozytariusza.

w imieniu:
Ernst & Young Audyt Polska spółka
z ograniczoną odpowiedzialnością sp. k.
Rondo ONZ 1, 00-124 Warszawa
Nr ewidencyjny 130

Kluczowy Biegły Rewident



Arkadiusz Krasowski
Biegły Rewident
Nr 10018

Ernst & Young Audyt Polska
spółka z ograniczoną odpowiedzialnością
spółka komandytowa
Rondo ONZ 1, 00-124 Warszawa

Warszawa, dnia 29 sierpnia 2016 roku



BPS TFI

Grupa BPS

JEDNOSTKOWE SPRAWOZDANIE FINANSOWE

SUBFUNDUSZU BPS OBLIGACJI

**WYDZIELONEGO W RAMACH
BPS FUNDUSZU INWESTYCYJNEGO OTWARTEGO**

**ZA OKRES OD DNIA 1 STYCZNIA 2016 ROKU
DO DNIA 30 CZERWCA 2016 ROKU**

I. WPROWADZENIE DO JEDNOSTKOWEGO SPRAWOZDANIA FINANSOWEGO SUBFUNDUSZU

Nazwa Subfunduszu

Subfundusz BPS Obligacji (dalej jako „Subfundusz”) jest subfunduszem wydzielonym w ramach funduszu BPS Fundusz Inwestycyjny Otwarty (dalej jako „Fundusz”).

BPS FIO jest funduszem inwestycyjnym otwartym z wydzielonymi subfunduszami:

- BPS Akcji,
- BPS Stabilnego Wzrostu,
- PBS Obligacji,
- BPS Pieniężny.

Fundusz został wpisany do rejestru funduszy inwestycyjnych pod numerem RFi 629.

Fundusz został zarejestrowany w dniu 19 kwietnia 2011 roku na podstawie decyzji KNF wydanej w dniu 22 lutego 2011 roku. Pierwsza wycena Subfunduszu miała miejsce w dniu 10 maja 2011 roku.

Fundusz i Subfundusz zostały utworzone na czas nieokreślony.

Subfundusz oferuje dwie kategorie Jednostek Uczestnictwa – Kategoria A i Kategoria B. Jednostki Uczestnictwa kategorii A i B różnią się w szczególności wysokością Wynagrodzenia Towarzystwa oraz wysokością pobieranych opłat manipulacyjnych. Jednostki Uczestnictwa kategorii B mogą być zbywane przez Fundusz wyłącznie w ramach Pracowniczego Programu Emerytalnego, o którym mowa w art. 48 Statutu Funduszu, natomiast Jednostki Uczestnictwa kategorii A są zbywane w pozostałych przypadkach.

W okresie sprawozdawczym Subfundusz oferował jedynie Jednostki Uczestnictwa Kategorii A.

Towarzystwo Funduszy Inwestycyjnych

Fundusz, w ramach którego wydzielony jest Subfundusz, jest zarządzany przez BPS Towarzystwo Funduszy Inwestycyjnych S.A. (zwane dalej „Towarzystwem”) z siedzibą w Warszawie przy ulicy Grzybowskiej 81. Towarzystwo zostało wpisane do Rejestru Przedsiębiorców prowadzonego przez Sąd Rejonowy dla m. st. Warszawy XII Wydział Gospodarczy Krajowego Rejestru Sądowego pod numerem KRS 0000303993.

Przegląd jednostkowego sprawozdania finansowego

Jednostkowe sprawozdanie finansowe zostało poddane przeglądowi przez Ernst & Young Audyt Polska spółka z ograniczoną odpowiedzialnością sp.k. z siedzibą w Warszawie, Rondo ONZ 1.

Cel inwestycyjny Subfunduszu

1. Celem inwestycyjnym Subfunduszu jest wzrost wartości Aktywów Subfunduszu w wyniku wzrostu wartości lokat.
2. Fundusz nie gwarantuje osiągnięcia celu inwestycyjnego Subfunduszu.
3. Wzorcem służącym do oceny efektywności inwestycji w Jednostki Uczestnictwa BPS Obligacji odzwierciedlającym zachowanie się zmiennych rynkowych najlepiej oddających cel i politykę inwestycyjną BPS Obligacji (benchmark) jest: 80% Bloomberg/EFFAS Bond Indices Poland Govt All>1Y + 20% WIBID 3M.

Specjalizacja Subfunduszu

1. Fundusz inwestuje Aktywa Subfunduszu w średnio i długoterminowe instrumenty dłużne, przy czym dłużne papiery wartościowe: emitowane przez Skarb Państwa lub Narodowy Bank Polski denominowane w złotych, emitowane przez państwa członkowskie lub banki centralne państw członkowskich denominowane w walucie krajowej danego Państwa członkowskiego lub emitowane przez Europejski Bank Centralny będą stanowić co najmniej 50% (pięćdziesięciu procent) Wartości Aktywów Subfunduszu.
2. Oprócz lokat w wskazanych w ust. 1 Fundusz lokuje Aktywa Subfunduszu w dłużne papiery wartościowe zapewniające konkurencyjne oprocentowanie, emitowane przez podmioty o najwyższej wiarygodności, o terminie wykupu (zapadalności) dłuższym niż rok.

Ograniczenia inwestycyjne

1. Fundusz lokuje Aktywa Subfunduszu zgodnie z następującymi zasadami dywersyfikacji lokat:
 - a. akcje, warranty subskrypcyjne, prawa do akcji, prawa poboru, kwity depozytowe i obligacje zamienne – od 0% do 10% Wartości Aktywów Subfunduszu,
 - b. listy zastawne, dłużne papiery wartościowe oraz Instrumenty Rynku Pieniężnego oraz depozyty bankowe – nie mniej niż 70% (siedemdziesiąt procent) Wartości Aktywów Subfunduszu,
 - c. dłużne papiery wartościowe emitowane przez Skarb Państwa lub Narodowy Bank Polski denominowane w złotych, emitowane przez państwa członkowskie lub banki centralne państw członkowskich denominowane w walucie krajowej danego Państwa członkowskiego lub emitowane przez Europejski Bank Centralny – od 50% (pięćdziesiąt procent) do 100% (stu procent) Wartości Aktywów Subfunduszu,
 - d. inne lokaty wskazane w art. 7 ust. 1. 3-5 – zgodnie z obowiązującym prawem i postanowieniami Statutu.

Oprócz powyższych ograniczeń Fundusz i Subfundusz obowiązują ograniczenia zawarte w Ustawie o funduszach inwestycyjnych i zarządzaniu alternatywnymi funduszami inwestycyjnymi z dnia 27 maja 2004 r. (Dz. U. z 2014 poz. 157 z późniejszymi zmianami) (dalej jako „Ustawa”).

Okres sprawozdawczy, dzień bilansowy oraz zasady sporządzenia jednostkowego sprawozdania finansowego

1. Jednostkowe sprawozdanie finansowe zostało sporządzone na dzień 30 czerwca 2016 roku, za okres od dnia 1 stycznia 2016 roku do dnia 30 czerwca 2016 roku, przy założeniu kontynuowania działalności Funduszu oraz Subfunduszu w dającej się przewidzieć przyszłości, tj. przez okres nie krótszy niż 12 miesięcy od dnia bilansowego. Nie istnieją okoliczności wskazujące na zagrożenie kontynuowania działalności Funduszu oraz Subfunduszu.
2. Ze względu na charakter i istotność pozycji informacje zawarte w jednostkowym sprawozdaniu finansowym wykazane zostały, o ile nie zaznaczono inaczej, w pełnych tysiącach złotych.



II. ZESTAWNIENIE LOKAT

TABELA GŁÓWNA

TABELA GŁÓWNA SKŁADNIKI LOKAT	2016-06-30		2015-12-31		Procentowy udział w aktywach ogółem	Wartość według wyceny na dzień bilansowy w tys.	Procentowy udział w aktywach ogółem
	Wartość według ceny nabycia w tys.	Wartość według wyceny na dzień bilansowy w tys.	Wartość według ceny nabycia w tys.	Wartość według wyceny na dzień bilansowy w tys.			
Akcje	-	-	-	-	-	-	-
Warranty subskrypcyjne	-	-	-	-	-	-	-
Prawa do akcji	-	-	-	-	-	-	-
Prawa poboru	-	-	-	-	-	-	-
Kwity depozytowe	-	-	-	-	-	-	-
Listy zastawne	-	-	-	-	-	-	-
Długie papiery wartościowe	18 688	19 185	24 723	24 856	95,54%	96,05%	
Instrumenty pochodne	-	-	-	-	-	-	
Udziały w spółkach z ograniczoną odpowiedzialnością	-	-	-	-	-	-	
Jednostki uczestnictwa	-	-	-	-	-	-	
Certyfikaty inwestycyjne	-	-	-	-	-	-	
Tytuły uczestnictwa emitowane przez instytucje wspólnego inwestowania mające siedzibę za granicą	-	-	-	-	-	-	
Wierzytelności	-	-	-	-	-	-	
Weksle	-	-	-	-	-	-	
Depozyty	-	-	1 018	1 018	-	3,93%	
Waluty	-	-	-	-	-	-	
Nieruchomości	-	-	-	-	-	-	
Stalki morskie	-	-	-	-	-	-	
Inne	-	-	-	-	-	-	
Suma:	18 688	19 185	25 741	25 874	95,54%	99,98%	

Wszystkie dane prezentowane są w tysiącach złotych za wyjątkiem liczby poszczególnych składników lokat oraz wartości nominalnej dłużnych papierów wartościowych.

Niniejsze zestawienie lokat należy analizować łącznie z wprowadzeniem, notami objaśniającymi oraz informacją dodatkową, które stanowią integralną część jednostkowego sprawozdania finansowego.




TABELA UZUPEŁNIAJĄCE

TABELA UZUPEŁNIAJĄCA DŁUŻNE PAPIERY WARTOŚCIOWE	Rodzaj rynku	Nazwa rynku	Emitent	Kraj siedziby emitera	Termin wykupu	Warunki oprocentowania	Wartość nominalna	Liczba	Wartość według ceny nabycia w tys.	Wartość według wyceny na dzień bilansowy w tys.	Procentowy udział w aktywach ogółem
O terminie wykupu do 1 roku											
Obligacje											
Nienotowane na aktywnym rynku											
FERRATUM CAPITAL POLAND S.A., SERIA B2 (PLFRRTM00067)	Nienotowane na aktywnym rynku	NIE DOTYCZY	FERRATUM CAPITAL POLAND S.A.	Polska	2017-05-23	8,2400% (Zmienny kupon)	1 000,00	300	300	307	1,53%
EURORENT SP. Z O.O., SERIA B (-)	Nienotowane na aktywnym rynku	NIE DOTYCZY	EURORENT SP. Z O.O.	Polska	2016-12-19	9,0000% (Stały kupon)	1 000,00	250	250	250	1,24%
VANTAGE DEVELOPMENT S.A., SERIA F (PLVTGDL00051)	Nienotowane na aktywnym rynku	NIE DOTYCZY	VANTAGE DEVELOPMENT S.A.	Polska	2017-06-16	5,9800% (Zmienny kupon)	1 000,00	300	300	304	1,51%
MAGELLAN S.A., SERIA 11/2013 (-)	Nienotowane na aktywnym rynku	NIE DOTYCZY	MAGELLAN S.A.	Polska	2017-04-28	5,7400% (Zmienny kupon)	100 000,00	2	200	202	1,01%
NETTLE S.A., SERIA L (-)	Nienotowane na aktywnym rynku	NIE DOTYCZY	NETTLE S.A.	Polska	2017-03-04	6,6800% (Zmienny kupon)	1 000,00	350	350	351	1,75%
MO-BRUK S.A., SERIA B (PLMOBRK00047)	Nienotowane na aktywnym rynku	NIE DOTYCZY	MO-BRUK S.A.	Polska	2016-08-31	6,6700% (Zmienny kupon)	1 000,00	200	200	198	0,99%
Aktywny rynek regulowany											
OK0716 (PL0000107926)	Aktywny rynek regulowany	TREASURY BONDS SPOT POLAND	SKARB PAŃSTWA RZECZYPOSPOLITEJ POLSKIEJ	Polska	2016-07-25	0,0000% (Zerowy kupon)	1 000,00	400	400	399	1,99%
IZ0816 (PL0000103529)	Aktywny rynek regulowany	TREASURY BONDS SPOT POLAND	SKARB PAŃSTWA RZECZYPOSPOLITEJ POLSKIEJ	Polska	2016-08-24	3,0000% (Zmienny kupon)	1 000,00	500	678	648	3,23%
Bony skarbowe											
Bony pieniężne											
Inne											
O terminie wykupu powyżej 1 roku											
Obligacje											
Aktywny rynek nieregulowany											
PODKARPACKI BANK SPÓŁDZIELCZY, SERIA PBS1024 (PLPBS0000040)	Aktywny rynek nieregulowany	ALTERNATYWNY SYSTEM OBROTU GIELDY PAPIERÓW WARTOŚCIOWYCH W WARSZAWIE S.A.	PODKARPACKI BANK SPÓŁDZIELCZY	Polska	2024-10-24	5,7400% (Zmienny kupon)	100,00	2 000	200	152	0,76%
Nienotowane na aktywnym rynku											
ECI-BPS REAL ESTATE FUNDUSZ INWESTYCYJNY ZAMKNIĘTY AKTYWÓW NIEPUBLICZNYCH, SERIA C (-)	Nienotowane na aktywnym rynku	NIE DOTYCZY	ECI-BPS REAL ESTATE FUNDUSZ INWESTYCYJNY ZAMKNIĘTY AKTYWÓW NIEPUBLICZNYCH	Polska	2018-03-31	5,9700% (Zmienny kupon)	1 000,00	800	800	800	3,98%

BPS FUNDUSZ INWESTYCYJNY OTWARTY, SUBFUNDUSZ BPS OBLIGACJI

102 05 PN

TABELA UZUPELNIAJĄCA DŁUŻNE PAPIERY WARTOŚCIOWE	Rodzaj rynku	Nazwa rynku	Emitent	Kraj siedziby emitenta	Termin wykupu	Warunki oprocentowania	Wartość nominalna	Liczba	Wartość według ceny nabycia w tys.	Wartość według wyceny na dzień bilansowy w tys.	Procentowy udział w aktywach ogółem
GETIN NOBLE BANK S.A., SERIA P-III (PLNOBLE00090)	Nienotowane na aktywnym rynku	NIE DOTYCZY	GETIN NOBLE BANK S.A.	Polska	2018-03-23	5,2900% (Zmienny kupon)	1 000,00	100	93	93	0,46%
OT LOGISTICS S.A., SERIA D (PLODRTS00074)	Nienotowane na aktywnym rynku	NIE DOTYCZY	OT LOGISTICS S.A.	Polska	2018-11-20	5,6400% (Zmienny kupon)	1 000,00	300	300	302	1,50%
BEST II NIESTANDARYZOWANY SEKURYTYZACYJNY FUNDUSZ INWESTYCYJNY ZAMKNIĘTY, SERIA C (PLBSTII00038)	Nienotowane na aktywnym rynku	NIE DOTYCZY	BEST II NIESTANDARYZOWANY SEKURYTYZACYJNY FUNDUSZ INWESTYCYJNY ZAMKNIĘTY	Polska	2018-01-17	6,0600% (Zmienny kupon)	100,00	2 249	225	231	1,15%
ALIOR BANK S.A., SERIA B (PLMRTMB00026)	Nienotowane na aktywnym rynku	NIE DOTYCZY	ALIOR BANK S.A.	Polska	2021-04-29	7,5400% (Zmienny kupon)	10 000,00	71	710	790	3,93%
KRAKOWSKI BANK SPÓŁDZIELCZY, SERIA SBK0923 (PLKRSP00025)	Nienotowane na aktywnym rynku	NIE DOTYCZY	KRAKOWSKI BANK SPÓŁDZIELCZY	Polska	2023-09-20	5,0400% (Zmienny kupon)	100,00	1 000	101	84	0,42%
ALIOR BANK S.A., SERIA G (PLALIOR00102)	Nienotowane na aktywnym rynku	NIE DOTYCZY	ALIOR BANK S.A.	Polska	2021-03-31	5,2400% (Zmienny kupon)	1 000,00	100	100	104	0,52%
GEO, MIESZKANIE I DOM SP. Z O.O., SERIA K (PLGEOMD00015)	Nienotowane na aktywnym rynku	NIE DOTYCZY	GEO, MIESZKANIE I DOM SP. Z O.O.	Polska	2019-04-02	6,2400% (Zmienny kupon)	100,00	2 000	200	203	1,01%
AMERICAN HEART OF POLAND S.A., SERIA I (PLAMRHP00042)	Nienotowane na aktywnym rynku	NIE DOTYCZY	AMERICAN HEART OF POLAND S.A.	Polska	2022-06-27	4,8800% (Zmienny kupon)	100 000,00	2	200	200	1,00%
Aktywny rynek regulowany								12 050	13 081	13 567	67,56%
DS0726 (PL0000108866)	Aktywny rynek regulowany	TREASURY BONDS SPOT POLAND	SKARB PAŃSTWA RZECZYPOSPOLITEJ POLSKIEJ	Polska	2026-07-25	2,5000% (Stały kupon)	1 000,00	1 200	1 133	1 180	5,88%
DS0725 (PL0000108197)	Aktywny rynek regulowany	TREASURY BONDS SPOT POLAND	SKARB PAŃSTWA RZECZYPOSPOLITEJ POLSKIEJ	Polska	2025-07-25	3,2500% (Stały kupon)	1 000,00	2 200	2 261	2 334	11,62%
WZ0120 (PL0000108601)	Aktywny rynek regulowany	TREASURY BONDS SPOT POLAND	SKARB PAŃSTWA RZECZYPOSPOLITEJ POLSKIEJ	Polska	2020-01-25	1,7500% (Zmienny kupon)	1 000,00	500	496	503	2,50%
DS1017 (PL0000104543)	Aktywny rynek regulowany	TREASURY BONDS SPOT POLAND	SKARB PAŃSTWA RZECZYPOSPOLITEJ POLSKIEJ	Polska	2017-10-25	5,2500% (Stały kupon)	1 000,00	250	243	271	1,35%
DS1021 (PL0000106670)	Aktywny rynek regulowany	TREASURY BONDS SPOT POLAND	SKARB PAŃSTWA RZECZYPOSPOLITEJ POLSKIEJ	Polska	2021-10-25	5,7500% (Stały kupon)	1 000,00	1 800	2 061	2 180	10,86%
WS0922 (PL0000102646)	Aktywny rynek regulowany	TREASURY BONDS SPOT POLAND	SKARB PAŃSTWA RZECZYPOSPOLITEJ POLSKIEJ	Polska	2022-09-23	5,7500% (Stały kupon)	1 000,00	2 700	3 184	3 331	16,59%
WZ0118 (PL0000104717)	Aktywny rynek regulowany	TREASURY BONDS SPOT POLAND	SKARB PAŃSTWA RZECZYPOSPOLITEJ POLSKIEJ	Polska	2018-01-25	1,7500% (Zmienny kupon)	1 000,00	500	498	505	2,51%
WZ0121 (PL0000106068)	Aktywny rynek regulowany	TREASURY BONDS SPOT POLAND	SKARB PAŃSTWA RZECZYPOSPOLITEJ POLSKIEJ	Polska	2021-01-25	1,7500% (Zmienny kupon)	1 000,00	200	198	199	0,99%

BPS FUNDUSZ INWESTYCYJNY OTWARTY, SUBFUNDUSZ BPS OBLIGACJI

Handwritten signature and initials in blue ink.

TABELA UZUPELNIAJĄCA DŁUŻNE PAPIERY WARTOŚCIOWE	Rodzaj rynku	Nazwa rynku	Emitent	Kraj siedziby emitenta	Termin wykupu	Warunki oprocentowania	Wartość nominalna	Liczba	Wartość według ceny nabycia w tys.	Wartość według wyceny na dzień bilansowy w tys.	Procentowy udział w aktywach ogółem
DS1020 (PL0000106126)	Aktywny rynek regulowany	TREASURY BONDSPOT POLAND	SKARB PAŃSTWA RZECZYPOSPOLITEJ POLSKIEJ	Polska	2020-10-25	5,2500% (Stały kupon)	1 000,00	800	939	933	4,65%
DS1019 (PL0000105441)	Aktywny rynek regulowany	TREASURY BONDSPOT POLAND	SKARB PAŃSTWA RZECZYPOSPOLITEJ POLSKIEJ	Polska	2019-10-25	5,5000% (Stały kupon)	1 000,00	200	233	231	1,15%
DS1023 (PL0000107264)	Aktywny rynek regulowany	TREASURY BONDSPOT POLAND	SKARB PAŃSTWA RZECZYPOSPOLITEJ POLSKIEJ	Polska	2023-10-25	4,0000% (Stały kupon)	1 000,00	1 700	1 835	1 900	9,46%
Bony skarbowe								-	-	-	-
Bony pieniężne								-	-	-	-
Inne								-	-	-	-
Suma:								22 974	18 688	19 185	95,54%

10/23 PN

III. BILANS

BILANS	2016-06-30	2015-12-31
I. Aktywa	20 082	25 879
1) Środki pieniężne i ich ekwiwalenty	897	5
2) Należności	-	-
3) Transakcje przy zobowiązaniu się drugiej strony do odkupu	-	-
4) Składniki lokat notowane na aktywnym rynku, w tym:	14 766	21 892
- dłużne papiery wartościowe	14 766	21 892
5) Składniki lokat nienotowane na aktywnym rynku, w tym:	4 419	3 982
- dłużne papiery wartościowe	4 419	2 964
6) Nieruchomości	-	-
7) Pozostałe aktywa	-	-
II. Zobowiązania	20	33
III. Aktywa netto (I - II)	20 062	25 846
IV. Kapitał funduszu	14 139	20 409
1) Kapitał wpłacony	85 791	85 206
2) Kapitał wypłacony (wielkość ujemna)	-71 652	-64 797
V. Dochody zatrzymane	5 860	5 521
1) Zakumulowane, nierozdysponowane przychody z lokat netto	5 984	5 611
2) Zakumulowany, nierozdysponowany zrealizowany zysk (strata) ze zbycia lokat	-124	-90
VI. Wzrost (spadek) wartości lokat w odniesieniu do ceny nabycia	63	-84
VII. Kapitał funduszu i zakumulowany wynik z operacji (IV+V+/-VI)	20 062	25 846
Liczba zarejestrowanych jednostek uczestnictwa	150 462,8815	197 609,8984
Kategoria A	150 462,8815	197 609,8984
Wartość aktywów netto na jednostkę uczestnictwa	133,34	130,79
Kategoria A	133,34	130,79

Wszystkie dane prezentowane są w tysiącach złotych za wyjątkiem liczby jednostek uczestnictwa i wartości aktywów netto na jednostkę uczestnictwa.

Niniejszy bilans należy analizować łącznie z wprowadzeniem, notami objaśniającymi oraz informacją dodatkową, które stanowią integralną część jednostkowego sprawozdania finansowego.

IV. RACHUNEK WYNIKU Z OPERACJI

RACHUNEK WYNIKU Z OPERACJI	od 2016-01-01 do 2016-06-30	od 2015-01-01 do 2015-12-31	od 2015-01-01 do 2015-06-30
I. Przychody z lokat	526	1 511	1 409
Dywidendy i inne udziały w zyskach	-	-	-
Przychody odsetkowe	526	1 511	1 409
Przychody związane z posiadaniem nieruchomości	-	-	-
Dodatnie saldo różnic kursowych	-	-	-
Pozostałe	-	-	-
II. Koszty funduszu	153	440	251
Wynagrodzenie dla Towarzystwa	148	429	245
Wynagrodzenie dla podmiotów prowadzących dystrybucję	-	-	-
Opłaty dla depozytariusza	4	8	5
Opłaty związane z prowadzeniem rejestru aktywów	-	-	-
Opłaty za zezwolenia oraz rejestracyjne	-	-	-
Usługi w zakresie rachunkowości	-	-	-
Usługi w zakresie zarządzania aktywami funduszu	-	-	-
Usługi prawne	-	-	-
Usługi wydawnicze, w tym poligraficzne	1	1	1
Koszty odsetkowe	-	2	-
Koszty związane z prowadzeniem nieruchomości	-	-	-
Ujemne saldo różnic kursowych	-	-	-
Pozostałe	-	-	-
III. Koszty pokrywane przez towarzystwo	-	-	-
IV. Koszty funduszu netto (II-III)	153	440	251
V. Przychody z lokat netto (I-IV)	373	1 071	1 158
VI. Zrealizowany i niezrealizowany zysk (strata)	113	-1 196	-1 920
1. Zrealizowany zysk (strata) ze zbycia lokat, w tym:	-34	-487	-473
- z tytułu różnic kursowych	-	-	-
2. Wzrost (spadek) niezrealizowanego zysku (straty) z wyceny lokat, w tym:	147	-709	-1 447
- z tytułu różnic kursowych	-	-	-
VII. Wynik z operacji (V+VI)	486	-125	-762
Wynik z operacji przypadający na jednostkę uczestnictwa	3,23	-0,63	-3,03

Wszystkie dane prezentowane są w tysiącach złotych za wyjątkiem wyniku z operacji przypadającego na jednostkę uczestnictwa.

Niniejszy rachunek wyniku z operacji należy analizować łącznie z wprowadzeniem, notami objaśniającymi oraz informacją dodatkową, które stanowią integralną część jednostkowego sprawozdania finansowego.

V. ZESTAWIENIE ZMIAN W AKTYWACH NETTO

ZESTAWIENIE ZMIAN W AKTYWACH NETTO	od 2016-01-01 do 2016-06-30		od 2015-01-01 do 2015-12-31	
I. Zmiana wartości aktywów netto				
1. Wartość aktywów netto na koniec poprzedniego okresu sprawozdawczego		25 846		32 221
2. Wynik z operacji za okres sprawozdawczy		486		-125
a) przychody z lokat netto		373		1 071
b) zrealizowany zysk (strata) ze zbycia lokat		-34		-487
c) wzrost (spadek) niezrealizowanego zysku (straty) z wyceny lokat		147		-709
3. Zmiana w aktywach netto z tytułu wyniku z operacji		486		-125
4. Dystrybucja dochodów (przychodów) funduszu (razem):		-		-
a) z przychodów z lokat netto		-		-
b) ze zrealizowanego zysku ze zbycia lokat		-		-
c) z przychodów ze zbycia lokat		-		-
5. Zmiany w kapitale w okresie sprawozdawczym (razem)		-6 270		-6 250
a) zmiana kapitału wpłaconego (powiększenie kapitału)		585		25 767
b) zmiana kapitału wypłaconego (zmniejszenie kapitału)		-6 855		-32 017
6. Łączna zmiana aktywów netto w okresie sprawozdawczym (3-4-5)		-5 784		-6 375
7. Wartość aktywów netto na koniec okresu sprawozdawczego		20 062		25 846
8. Średnia wartość aktywów netto w okresie sprawozdawczym		24 505		32 997
II. Zmiana liczby jednostek uczestnictwa				
1. Zmiana liczby jednostek w okresie sprawozdawczym				
Liczba zbytych jednostek uczestnictwa		4 422,0513		196 628,3048
Liczba odkupionych jednostek uczestnictwa		51 569,0682		245 717,6485
Saldo zmian		-47 147,0169		-49 089,3437
2. Zmiana liczby jednostek od początku działalności funduszu				
Liczba zbytych jednostek uczestnictwa		728 426,5942		724 004,5429
Liczba odkupionych jednostek uczestnictwa		577 963,7127		526 394,6445
Saldo zmian		150 462,8815		197 609,8984
3. Przewidywana liczba jednostek uczestnictwa				
		-		-
III. Zmiana wartości aktywów netto na jednostkę uczestnictwa				
1. Wartość aktywów netto na jednostkę uczestnictwa na koniec poprzedniego okresu sprawozdawczego		130,79		130,61
2. Wartość aktywów netto na jednostkę uczestnictwa na koniec bieżącego okresu sprawozdawczego		133,34		130,79
3. Procentowa zmiana wartości aktywów netto na jednostkę uczestnictwa w okresie sprawozdawczym		1,95%		0,14%
		Wartość	Data wyceny	Wartość
4. Minimalna wartość aktywów netto na jednostkę uczestnictwa w okresie sprawozdawczym i data wyceny		130,45	2016-01-26	128,11
5. Maksymalna wartość aktywów netto na jednostkę uczestnictwa w okresie sprawozdawczym i data wyceny		133,38	2016-05-17	133,21
6. Wartość aktywów netto na jednostkę uczestnictwa wg ostatniej wyceny w okresie sprawozdawczym		133,34		130,79
Procentowy udział kosztów funduszu w średniej wartości aktywów netto, w tym:				
Wynagrodzenie dla Towarzystwa		1,22%		1,30%
Wynagrodzenie dla podmiotów prowadzących dystrybucję		-		-
Opłaty dla depozytariusza		0,03%		0,02%
Opłaty związane z prowadzeniem rejestru aktywów		-		-
Usługi w zakresie rachunkowości		-		-
Usługi w zakresie zarządzania aktywami funduszu		-		-

Wszystkie dane prezentowane są w tysiącach złotych za wyjątkiem liczby jednostek uczestnictwa i wartości aktywów netto na jednostkę uczestnictwa.

Niniejsze zestawienie zmian należy analizować łącznie z wprowadzeniem, notami objaśniającymi oraz informacją dodatkową, które stanowią integralną część jednostkowego sprawozdania finansowego.

VI. NOTY OBJAŚNIAJĄCE

Wszystkie dane prezentowane są w tysiącach złotych za wyjątkiem jednostek uczestnictwa i wartości aktywów netto na jednostkę uczestnictwa

Nota nr 1 Polityka rachunkowości Subfunduszu

Opis przyjętych zasad rachunkowości:

1. Operacje dotyczące Subfunduszu ujmuje się w księgach rachunkowych w okresie, którego dotyczą.
2. Wartość aktywów netto Subfunduszu jest równa wartości wszystkich aktywów Subfunduszu w dniu wyceny pomniejszonej o zobowiązania Subfunduszu.
3. Dniem wprowadzenia do ksiąg zmiany kapitału wpłaconego bądź kapitału wypłaconego jest dzień wydania lub wykupienia jednostek.
4. Na potrzeby określenia wartości aktywów netto na jednostkę uczestnictwa w określonym dniu wyceny nie uwzględnia się zmian w kapitale wpłaconym oraz zmian kapitału wypłaconego, związanych z wpłatami lub wypłatami ujmowanymi zgodnie z pkt. 3.
5. Nabyte składniki lokat ujmuje się w księgach rachunkowych według ceny nabycia. Składniki lokat nabyte nieodpłatnie posiadają cenę nabycia równą zero.
6. Otwarty kontrakt terminowy ujmuje się w księgach rachunkowych Subfunduszu według wartości księgowej równej zero; prowizja maklerska i inne koszty związane z jego otwarciem pomniejszają niezrealizowany zysk (powiększają niezrealizowaną stratę) z wyceny kontraktu; prowizja maklerska oraz inne koszty związane z zamknięciem kontraktu pomniejszają zrealizowany zysk (powiększają zrealizowaną stratę) z kontraktu terminowego.
7. Składniki lokat Subfunduszu otrzymane w zamian za inne składniki lokat mają przypisaną cenę nabycia wynikającą z ceny nabycia tych składników lokat, w zamian za które zostały otrzymane, skorygowaną o ewentualne dopłaty lub otrzymane przychody pieniężne.
8. W przypadku dłużnych papierów wartościowych z naliczanymi odsetkami wartość ustaloną w stosunku do ich wartości nominalnej i wartość naliczonych odsetek ujmuje się w jednostkowym sprawozdaniu finansowym łącznie i prezentuje łącznie jako składnik lokat Subfunduszu.
9. Zysk lub stratę ze zbycia lokat wylicza się metodą „najdroższe sprzedaje się jako pierwsze”, polegającą na przypisaniu sprzedanym składnikom najwyższej ceny nabycia danego składnika lokat, a w przypadku instrumentów wycenianych w wysokości skorygowanej ceny nabycia – najwyższej bieżącej wartości księgowej (nie dotyczy papierów wartościowych nabytych z udzieleniem przez drugą stronę przyrzeczeniem odkupu). W przypadku wygaśnięcia zobowiązań z tytułu wystawionych opcji, uznaje się, iż wygaśnięciu podlegają kolejno te zobowiązania, z tytułu których zaciągnięcia otrzymano najniższą premię netto. Zysk lub stratę ze zbycia walut obcych wylicza się metodą „najdroższe sprzedaje się jako pierwsze”.
10. W przypadku, gdy jednego dnia dokonane zostają transakcje zbycia i nabycia danego papieru wartościowego, ujmuje się w pierwszej kolejności nabycie posiadanego składnika.
11. Przysługujące zgodnie z uchwałą walnego zgromadzenia akcjonariuszy prawo poboru akcji notowanych na rynku aktywnym ujmuje się w księgach rachunkowych w dniu, w którym na potrzeby wyceny danych akcji wykorzystany jest po raz pierwszy kurs nie uwzględniający wartości tego prawa. Niewykonane prawo poboru akcji uznaje się za zbyte według wartości równej zero w dniu następnym po dniu wygaśnięcia tego prawa.
12. Należną dywidendę z akcji notowanych na rynku aktywnym ujmuje się w księgach rachunkowych w dniu, w którym na potrzeby wyceny danych akcji wykorzystany jest po raz pierwszy kurs rynkowy nie uwzględniający wartości prawa do dywidendy.
13. Przysługujące prawo do dywidendy od akcji nienotowanych na rynku aktywnym oraz przysługujące prawo poboru akcji nienotowanych na rynku aktywnym ujmuje się w księgach w dniu następnym po dniu ustalenia tych praw.
14. Zmianę wartości nominalnej nabytych akcji, nie powodującą zmiany wysokości kapitału akcyjnego emitenta, ujmuje się w ewidencji analitycznej, w której dokonuje się zmiany liczby posiadanych akcji oraz jednostkowej ceny nabycia.
15. Niezrealizowany zysk (strata) z wyceny lokat wpływa na wzrost (spadek) wyniku z operacji.
16. Nabycie lub zbycie składników lokat przez Subfundusz ujmuje się w księgach rachunkowych w dacie zawarcia umowy. Składniki lokat nabyte lub zbyte przez Subfundusz po godzinie 12:00 w dniu wyceny oraz składniki lokat, dla których na godzinę 12:00 Subfundusz nie otrzymał potwierdzenia zawarcia transakcji

ujmowane są w najbliższej dacie wyceny aktywów Subfunduszu i ustalenia jego zobowiązań, w której jest to możliwe.

17. Operacje dotyczące Subfunduszu ujmuje się w walucie, w której są wyrażone, a także w walucie polskiej po przeliczeniu według średniego kursu wyliczonego dla danej waluty przez Narodowy Bank Polski na dzień ujęcia tych operacji w księgach rachunkowych Subfunduszu. Jeżeli operacje dotyczące Subfunduszu są wyrażone w walutach, dla których Narodowy Bank Polski nie ustala kursu – ich wartość należy określić w relacji do wskazanej przez Subfundusz waluty, dla której ustalany jest średni kurs przez Narodowy Bank Polski.
18. Przychody z lokat obejmują w szczególności: dodatnie saldo różnic kursowych powstałe w związku z wyceną środków pieniężnych, należności oraz zobowiązań w walutach obcych, dywidendy i inne udziały w zyskach, przychody odsetkowe oraz przychody związane z posiadaniem nieruchomości.
19. Koszty Subfunduszu obejmują w szczególności: ujemne saldo różnic kursowych powstałe w związku z wyceną środków pieniężnych, należności oraz zobowiązań w walutach obcych. Koszty odsetkowe (w tym efekt amortyzacji premii, składający się na wycenę aktywów nienotowanych na aktywnym rynku metodą skorygowanej ceny nabycia z wykorzystaniem efektywnej stopy procentowej) oraz koszty związane z posiadaniem nieruchomości.
20. Przychody odsetkowe od dłużnych papierów wartościowych wycenianych w wartości godziwej nalicza się zgodnie z zasadami ustalonymi dla tych papierów wartościowych przez emitenta oraz prezentuje odpowiednio jako składnik lokat notowanych lub nienotowanych na aktywnym rynku. Przychody odsetkowe od lokat bankowych nalicza się przy zastosowaniu efektywnej stopy procentowej oraz prezentuje odpowiednio w pozycji należności w jednostkowym sprawozdaniu finansowym Subfunduszu.
21. W przypadku kosztów Subfunduszu tworzy się rezerwę na przewidywane wydatki. Płatności z tytułu kosztów zmniejszają uprzednio utworzoną rezerwę. Preliminarz kosztów zawiera pozycje w wysokości uzasadnionej, ustalone na podstawie stawek okresowych odpowiednio do częstotliwości ustalania wartości aktywów netto w dniach wyceny.
22. Koszty odsetkowe z tytułu kredytów i pożyczek zaciągniętych przez Subfundusz rozlicza się w czasie przy zastosowaniu efektywnej stopy procentowej.

Stosowane najważniejsze zasady wyceny

1. Aktywa Subfunduszu wycenia się, a zobowiązania Subfunduszu ustala się w dniu wyceny określonym w Statucie.
2. Jako moment wyceny Subfundusz przyjął godzinę 12:00 czasu polskiego, o której pobierane są ostatnie dostępne kursy, pozwalające na oszacowanie wartości godziwej posiadanych przez Subfundusz lokat w danym dniu wyceny.
3. Aktywa Subfunduszu wycenia się, a zobowiązania Subfunduszu ustala się według wiarygodnie oszacowanej wartości godziwej, z zastrzeżeniem następujących zasad:
 - 3.1. wartością godziwą składników lokat notowanych na rynku aktywnym jest ostatni dostępny na moment wyceny kurs z aktywnego rynku.
 - 3.2. wartość dłużnych papierów wartościowych nienotowanych na rynku aktywnym wyznacza się w skorygowanej cenie nabycia oszacowanej przy zastosowaniu efektywnej stopy procentowej.
 - 3.3. wartość godziwa pozostałych składników lokat nienotowanych na aktywnym rynku może zostać oszacowana przez wyspecjalizowaną, niezależną jednostkę świadczącą tego rodzaju usługi, o ile jest możliwe rzetelne oszacowanie przez jednostkę przepływów pieniężnych związanych z tym składnikiem lub poprzez zastosowanie właściwego modelu wyceny składnika lokat o ile wprowadzone do tego modelu dane wejściowe pochodzą z aktywnego rynku lub poprzez oszacowanie wartości składnika lokat za pomocą powszechnie uznanych metod estymacji lub poprzez oszacowanie na podstawie publicznie ogłoszonej na aktywnym rynku ceny nieróżniącego się istotnie papieru wartościowego, w szczególności o podobnej konstrukcji prawnej i celu ekonomicznym.
4. W przypadku papierów wartościowych notowanych na więcej niż jednym rynku aktywnym, wartością godziwą jest kurs ustalony na rynku głównym. Subfundusz dokonuje wyboru rynków głównych na koniec każdego miesiąca kalendarzowego.
5. Nieruchomości wycenia się w oparciu o operat szacunkowy sporządzony zgodnie z przepisami o gospodarce nieruchomościami, z uwzględnieniem wszelkich istotnych zmian wartości godziwej nieruchomości po sporządzeniu operatu szacunkowego w okresie jego obowiązywania.
6. Aktywa oraz zobowiązania długoterminowe w walutach obcych wycenia się w walucie, w której są notowane na aktywnym rynku. W przypadku aktywów lub zobowiązań długoterminowych w walutach obcych nienotowanych na rynku aktywnym – w walucie, w której papier wartościowy jest denominowany. Aktywa oraz zobowiązania długoterminowe w walutach obcych wykazuje się w walucie polskiej po przeliczeniu

według ostatniego dostępnego na moment wyceny średniego kursu ustalonego dla danej waluty przez Narodowy Bank Polski.

7. Papiery wartościowe nabyte przy zobowiązaniu się drugiej strony do odkupu wycenia się, począwszy od dnia zawarcia umowy kupna, metodą skorygowanej ceny nabycia oszacowanej przy zastosowaniu efektywnej stopy procentowej. Zobowiązania z tytułu zbycia papierów wartościowych przy zobowiązaniu się Subfunduszu do odkupu wycenia się, począwszy od dnia zawarcia umowy sprzedaży, metodą korekty różnicy pomiędzy ceną odkupu a ceną sprzedaży, przy zastosowaniu efektywnej stopy procentowej.
8. Środki pieniężne oraz niedenominowane w złotych należności i zobowiązania wykazuje się w walucie, w której są wyrażone, w przeliczeniu na walutę polską.

Dzień wyceny

Dzień wyceny – dzień wyceny aktywów Subfunduszu i ustalenia wartości aktywów netto Subfunduszu na jednostkę uczestnictwa przypadający w każdym dniu, w którym odbywa się sesja na Giełdzie Papierów Wartościowych S.A. w Warszawie.

Stosowane w okresie sprawozdawczym zasady rachunkowości

Jednostkowe sprawozdanie finansowe Subfunduszu zostało sporządzone zgodnie z przepisami ustawy o rachunkowości z dnia 29 września 1994 roku (Dz. U. z 2013 r., poz. 330 – tekst jednolity z późniejszymi zmianami) oraz rozporządzenia Ministra Finansów z dnia 24 grudnia 2007 roku w sprawie szczególnych zasad rachunkowości funduszy inwestycyjnych (Dz. U. Nr 249 poz. 1859).

Metoda stosowana przy obliczaniu całkowitej ekspozycji

Zgodnie z zasadami określonymi w Rozporządzeniu Ministra Finansów z dnia 30 kwietnia 2013 roku w sprawie sposobu, trybu oraz warunków prowadzenia działalności przez towarzystwa funduszy inwestycyjnych Towarzystwo dokonało wyboru metody obliczania całkowitej ekspozycji Subfunduszu, a także zapewniło jej wdrożenie i stosowanie. Towarzystwo oblicza całkowitą ekspozycję Subfunduszu, przy zastosowaniu metody zaangażowania.

Nota nr 2 Należności Subfunduszu
Nie dotyczy

Nota nr 3 Zobowiązania Subfunduszu

NOTA-3 ZOBOWIĄZANIA FUNDUSZU	2016-06-30	2015-12-31
Zobowiązania	20	33
Z tytułu nabytych aktywów	-	-
Z tytułu transakcji przy zobowiązaniu się funduszu do odkupu	-	-
Z tytułu instrumentów pochodnych	-	-
Z tytułu wpłat na jednostki uczestnictwa albo certyfikaty inwestycyjne	-	4
Z tytułu odkupionych jednostek uczestnictwa albo wykupionych certyfikatów inwestycyjnych	-	-
Z tytułu wypłaty dochodów funduszu	-	-
Z tytułu wypłaty przychodów funduszu	-	-
Z tytułu wyemitowanych obligacji	-	-
Z tytułu krótkoterminowych pożyczek i kredytów	-	-
Z tytułu długoterminowych pożyczek i kredytów	-	-
Z tytułu gwarancji lub poręczeń	-	-
Z tytułu rezerw	20	29
Pozostałe składniki zobowiązań	-	-

Nota nr 4 Środki pieniężne i ich ekwiwalenty

NOTA-4 I. STRUKTURA ŚRODKÓW PIENIĘŻNYCH NA RACHUNKACH BANKOWYCH	2016-06-30		2015-12-31	
	Wartość na dzień bilansowy w danej walucie w tys.	Wartość na dzień bilansowy w walucie sprawozdania finansowego w tys.	Wartość na dzień bilansowy w danej walucie w tys.	Wartość na dzień bilansowy w walucie sprawozdania finansowego w tys.
I. Banki / waluty	-	897	-	5
ING BANK SŁĄSKI S.A.	-	897	-	5
PLN	897	897	5	5

NOTA-4 II. ŚREDNI W OKRESIE SPRAWOZDAWCZYM POZIOM ŚRODKÓW PIENIĘŻNYCH UTRZYMYWANYCH W CELU ZASPOKOJENIA BIEŻĄCYCH ZOBOWIĄZAŃ	od 2016-01-01 do 2016-06-30		od 2015-01-01 do 2015-12-31	
	Wartość na dzień bilansowy w danej walucie w tys.	Wartość na dzień bilansowy w walucie sprawozdania finansowego w tys.	Wartość na dzień bilansowy w danej walucie w tys.	Wartość na dzień bilansowy w walucie sprawozdania finansowego w tys.
II. Średni w okresie sprawozdawczym poziom środków pieniężnych (*)	-	-	-	-
PLN	451	451	4	4

*) Średni poziom środków pieniężnych w okresie sprawozdawczym liczony jest na podstawie średniej arytmetycznej stanu na początku i na końcu okresu sprawozdawczego.

Nota nr 5 Ryzyka

NOTA-5 RYZYKO STOPY PROCENTOWEJ - RYZYKO WARTOŚCI GODZIWEJ (*)	2016-06-30	2015-12-31
	Wartość na dzień bilansowy w walucie sprawozdania finansowego w tys.	Wartość na dzień bilansowy w walucie sprawozdania finansowego w tys.
Środki pieniężne i ekwiwalenty	897	5
Składniki lokat notowane na aktywnym rynku	12 759	9 605
Dłużne papiery wartościowe	12 759	9 605
Składniki lokat nienotowane na aktywnym rynku	250	1 519
Depozyty	-	1 018
Dłużne papiery wartościowe	250	501
Suma:	13 009	11 129

*) Jako aktywa obciążone ryzykiem wartości godziwej wynikającym ze stopy procentowej traktuje się środki pieniężne, depozyty oraz stałokuponowe i zerokuponowe dłużne instrumenty finansowe. Szczegółowe informacje dotyczące oprocentowania oraz terminów wykupu/zapadalności zostały przedstawione w tabelach uzupełniających zestawienia lokat.

Teres PW

NOTA-5 RYZYKO STOPY PROCENTOWEJ - RYZYKO PRZEPIYU ŚRODKÓW	2016-06-30	2015-12-31
	Wartość na dzień bilansowy w walucie sprawozdania finansowego w tys.	Wartość na dzień bilansowy w walucie sprawozdania finansowego w tys.
Składniki lokat notowane na aktywnym rynku (**)	2 007	12 287
Dłużne papiery wartościowe	2 007	12 287
Składniki lokat nienotowane na aktywnym rynku (**)	4 169	2 463
Dłużne papiery wartościowe	4 169	2 463
Zobowiązania (***)	-	-
Suma:	6 176	14 750

(**) Jako aktywa obciążone ryzykiem przepływów środków pieniężnych wynikającym ze stopy procentowej traktuje się zmiennokuponowe dłużne instrumenty finansowe oraz instrumenty pochodne na stopę procentową których wycena na dzień bilansowy jest dodatnia.

(***) Jako zobowiązania obciążone ryzykiem przepływów środków pieniężnych wynikającym ze stopy procentowej traktuje się instrumenty pochodne na stopę procentową których wycena na dzień bilansowy jest ujemna.

NOTA-5 RYZYKO KREDYTOWE - RYZYKO NIEDOTRZYMANIA ZOBOWIĄZAŃ PRZEZ DRUGĄ STRONĘ TRANSAKCJI	2016-06-30	2015-12-31
	Wartość na dzień bilansowy w walucie sprawozdania finansowego w tys.	Wartość na dzień bilansowy w walucie sprawozdania finansowego w tys.
Kwoty odzwierciedlające maksymalne obciążenie ryzykiem kredytowym w przypadku gdyby strony transakcji nie wypełniały swoich obowiązków, przy czym nie uwzględnia się wartości godziwych dodatkowych zabezpieczeń (****)	20 082	23 017
Środki na rachunkach bankowych	897	5
Składniki lokat notowane na aktywnym rynku	14 766	21 892
Składniki lokat nienotowane na aktywnym rynku	4 419	3 982
Przypadki znaczącej koncentracji ryzyka kredytowego w poszczególnych kategoriach lokat w podziale na kategorie bilansowe (*****)	14 614	18 240
SKARB PAŃSTWA RZECZYPOSPOLITEJ POLSKIEJ	14 614	18 240
Składniki lokat notowane na aktywnym rynku	14 614	18 240

(****) Za maksymalne obciążenie ryzykiem kredytowym traktuje się poziom 100% wartości bilansowej brutto środków pieniężnych, depozytów, należności, dłużnych instrumentów finansowych i niewystandaryzowanych instrumentów pochodnych których wycena na dzień bilansowy jest dodatnia oraz transakcji typu buy-sell-back.

(*****) Za znaczącą koncentracją ryzyka kredytowego traktuje się poziom 10% udziału lokat w/u danego emitenta w aktywach ogółem.

NOTA-5 RYZYKO WALUTOWE	2016-06-30	2015-12-31
	Wartość na dzień bilansowy w walucie sprawozdania finansowego w tys.	Wartość na dzień bilansowy w walucie sprawozdania finansowego w tys.
Poziom obciążenia aktywów i zobowiązań Subfunduszu ryzykiem walutowym, ze wskazaniem przypadków znaczącej koncentracji ryzyka walutowego w poszczególnych kategoriach lokat	-	-

Nota nr 6 Instrumenty pochodne

Nie dotyczy

Nota nr 7 Transakcje przy zobowiązaniu się Subfunduszu lub drugiej strony do odkupu

Nie dotyczy

Nota nr 8 Kredyty i pożyczki

Nie dotyczy

Nota nr 9 Waluty i różnice kursowe

Nie dotyczy

Nota nr 10 Dochody i ich dystrybucja

NOTA-10 I. ZREALIZOWANY I NIEZREALIZOWANY ZYSK (STRATA) Z TYTUŁU LOKAT	od 2016-01-01 do 2016-06-30		od 2015-01-01 do 2015-12-31		od 2015-01-01 do 2015-06-30	
	Wartość zrealizowanego zysku (straty) ze zbycia lokat w tys.	Wzrost (spadek) niezrealizowanego zysku z wyceny aktywów w tys.	Wartość zrealizowanego zysku (straty) ze zbycia lokat w tys.	Wzrost (spadek) niezrealizowanego zysku z wyceny aktywów w tys.	Wartość zrealizowanego zysku (straty) ze zbycia lokat w tys.	Wzrost (spadek) niezrealizowanego zysku z wyceny aktywów w tys.
Składniki lokat notowane na aktywnym rynku	-40	82	-498	-715	31	-1 472
Składniki lokat nienotowane na aktywnym rynku	6	65	11	6	-504	25
Nieruchomości	-	-	-	-	-	-
Pozostałe	-	-	-	-	-	-
Suma:	-34	147	-487	-709	-473	-1 447

Nota 10 II. Wyplacone dochody Subfunduszu
Nie dotyczy

Nota 10 III. Wyplacone przychody ze zbycia lokat Subfunduszu
Nie dotyczy

Nota nr 11 Koszty Subfunduszu

Nota-11 I. Koszty pokrywane przez Towarzystwo
Nie dotyczy

NOTA-11 II. WYNAGRODZENIE DLA TOWARZYSTWA	od 2016-01-01 do 2016-06-30		od 2015-01-01 do 2015-12-31		od 2015-01-01 do 2015-06-30	
	Wartość w tytulu wynagrodzenia w tys.	Wartość w okresie sprawozdawczym w tys.	Wartość w okresie sprawozdawczym w tys.	Wartość w okresie sprawozdawczym w tys.	Wartość w okresie sprawozdawczym w tys.	Wartość w okresie sprawozdawczym w tys.
z tytułu wynagrodzenia stałego	148	148	429	429	245	245
z tytułu wynagrodzenia za wyniki zarządzania	-	-	-	-	-	-
Suma:	148	148	429	429	245	245

Nota nr 12 Dane porównawcze o jednostkach uczestnictwa

NOTA-12 DANE PORÓWNAWCZE O JEDNOSTKACH UCZESTNICTWA	2015-12-31		2014-12-31		2013-12-31	
	I. Wartość aktywów netto na koniec roku obrotowego	II. Wartość aktywów netto na koniec roku obrotowego	I. Wartość aktywów netto na koniec roku obrotowego	II. Wartość aktywów netto na koniec roku obrotowego	I. Wartość aktywów netto na koniec roku obrotowego	II. Wartość aktywów netto na koniec roku obrotowego
I. Wartość aktywów netto na koniec roku obrotowego za trzy ostatnie lata obrotowe	25 846	32 221	25 846	32 221	24 330	24 330
II. Wartość aktywów netto na jednostkę uczestnictwa na koniec roku obrotowego za trzy ostatnie lata obrotowe	130,79	130,61	130,79	130,61	120,10	120,10
III. Wartość aktywów netto na poszczególnie kategorii jednostek uczestnictwa na koniec roku obrotowego za trzy ostatnie lata obrotowe						
Kategoria A	130,79	130,61	130,79	130,61	120,10	120,10

VII. INFORMACJA DODATKOWA

1. Informacje o znaczących zdarzeniach dotyczących lat ubiegłych, ujętych w jednostkowym sprawozdaniu finansowym za bieżący okres sprawozdawczy

Nie wystąpiły zdarzenia dotyczące lat ubiegłych, które należy ująć w jednostkowym sprawozdaniu finansowym.

2. Informacje o znaczących zdarzeniach, jakie nastąpiły po dniu bilansowym, a nieuwzględnionych w jednostkowym sprawozdaniu finansowym

Nie wystąpiły znaczące zdarzenia po dacie bilansu wymagające ujęcia w jednostkowym sprawozdaniu finansowym.

3. Różnice pomiędzy danymi ujawnionymi w jednostkowym sprawozdaniu finansowym i w porównywalnych danych finansowych a uprzednio sporządzonymi i opublikowanymi jednostkowymi sprawozdaniem finansowymi

Nie wystąpiły różnice pomiędzy danymi ujawnionymi w jednostkowym sprawozdaniu finansowym i w porównywalnych danych finansowych a uprzednio sporządzonymi i opublikowanymi jednostkowymi sprawozdaniem finansowymi.

4. Dokonane korekty błędów podstawowych, ich przyczyny, tytuły oraz wpływ wywołanych tym skutków finansowych na sytuację majątkową i finansową, płynność oraz wynik z operacji i rentowność Subfunduszu

a) Informacja o przypadkach informowania uczestników o korektach wyceny aktywów netto na jednostkę uczestnictwa:

Nie wystąpiły przypadki informowania uczestników o korektach wyceny aktywów netto na jednostkę uczestnictwa.

b) Informacja o przypadkach zawieszenia zbywania lub odkupywania jednostek uczestnictwa lub zawieszenia dokonywania wyceny aktywów netto na jednostkę uczestnictwa:

Nie wystąpiły przypadki zawieszenia zbywania lub odkupywania jednostek uczestnictwa lub zawieszenia dokonywania wyceny aktywów netto na jednostkę uczestnictwa.

c) Informacja o przypadkach nierozliczenia się transakcji zawieranych przez Subfundusz:

Nie wystąpiły przypadki nierozliczenia się transakcji zawieranych przez Subfundusz.

5. Informacja o kontynuacji działalności przez Subfundusz

Na dzień podpisania jednostkowego sprawozdania finansowego Subfunduszu nie występuje niepewność co do możliwości kontynuowania działalności. W związku z tym jednostkowe sprawozdanie finansowe nie zawiera związanych z tą kwestią korekt.

6. Inne informacje niż wskazane w jednostkowym sprawozdaniu finansowym, które mogłyby w istotny sposób wpłynąć na ocenę sytuacji majątkowej, finansowej, wyniku z operacji Subfunduszu i ich zmian

Zgodnie ze stanowiskiem Komisji Nadzoru Finansowego wyrażonym w liście z dnia 30 marca 2015 roku w kontekście art. 88 Ustawy z dnia 27 maja 2004 roku o funduszach inwestycyjnych, obecnie na rynku trwają prace nad zmianą sposobu przeprowadzania zamiany jednostek uczestnictwa pomiędzy subfunduszami funduszy parasolowych. W okresie od dnia 11 stycznia 2016 roku do dnia 12 lutego 2016 roku miała miejsce kontrola działalności wykonywanej przez BPS Towarzystwo Funduszy Inwestycyjnych S.A. przeprowadzona przez Komisję Nadzoru Finansowego w zakresie konwersji. W ocenie Zarządu kwestie opisane w protokole z kontroli z dnia 16 marca 2016 roku nie mają istotnego wpływu na sprawozdanie finansowe Subfunduszu za okres od dnia 1 stycznia 2016 roku do dnia 30 czerwca 2016 roku.

Na dzień podpisania niniejszego sprawozdania finansowego dostosowywanie procesów po stronie agenta transferowego oraz funduszy zarządzanych przez Towarzystwo nie zostało zakończone, niemniej jednak kwestia ta nie ma istotnego wpływu na sprawozdanie finansowe Subfunduszu za okres od dnia 1 stycznia 2016 roku do dnia 30 czerwca 2016 roku.



BPS FUNDUSZ INWESTYCYJNY OTWARTY, SUBFUNDUSZ BPS OBLIGACJI

Podpis osoby sporządzającej sprawozdanie:



Paweł Witkowski
p.o. Kierownik Wydziału Sprawozdawczego
Departament Administracji i Wyceny Aktywów
ProService Agent Transferowy Sp. z o.o.

Podpisy osób reprezentujących Fundusz:



Cezary Iwański
Prezes Zarządu BPS TFI S.A.



Krzysztof Tokarski
Wiceprezes Zarządu BPS TFI S.A.

Podpisy osób odpowiedzialnych za prowadzenie ksiąg rachunkowych:



Paweł Sujecki
Prezes Zarządu
ProService Agent Transferowy Sp. z o.o.




Robert Chmielewski
Członek Zarządu
ProService Agent Transferowy Sp. z o.o.


Warszawa, dnia 29 sierpnia 2016 roku

Katowice, 29 sierpień 2016 r.

OŚWIADCZENIE DEPOZYTARIUSZA

Działając stosownie do dyspozycji § 37 ust. 1 pkt. 2) rozporządzenia Ministra Finansów z 24 grudnia 2007 roku w sprawie szczególnych zasad rachunkowości funduszy inwestycyjnych - ING Bank Śląski S.A., jako Depozytariusz dla BPS Funduszu Inwestycyjnego Otwartego oświadczają, że dane dotyczące stanów aktywów, w tym w szczególności aktywów zapisanych na rachunkach pieniężnych i rachunkach papierów wartościowych oraz pożytków z tych aktywów przedstawionych w jednostkowym sprawozdaniu finansowym Subfunduszu BPS Obligacji za okres od 1 stycznia 2016 r. do 30 czerwca 2016 r., sporządzonym 29 sierpnia 2016 r., są zgodne ze stanem faktycznym.


ZASTĘPCA DYREKTORA
Departamentu Operacji Rynków Finansowych
i Klientów Strategicznych
Sławomir Trapszo


DYREKTOR
Departamentu Operacji Rynków Finansowych
i Klientów Strategicznych
Krzysztof Anusiewicz