

Subfundusz Superfund RED

Raport z przeglądu półrocznego sprawozdania finansowego za okres od 1 stycznia 2017 roku do 30 czerwca 2017 roku

Jednostkowe sprawozdanie finansowe za okres od 1 stycznia 2017 roku do 30 czerwca 2017 roku

Oświadczenie Depozytariusza

List do uczestników Subfunduszu

Raport niezależnego biegłego rewidenta z przeglądu półrocznego jednostkowego sprawozdania finansowego dla Akcjonariuszy oraz Rady Nadzorczej Superfund Towarzystwo Funduszy Inwestycyjnych S.A.

Wprowadzenie

Przeprowadziliśmy przegląd załączonego półrocznego jednostkowego sprawozdania finansowego Superfund Red („Subfundusz”), będącego wydzielonym Subfunduszem w ramach Superfund Specjalistycznego Funduszu Inwestycyjnego Otwartego („Fundusz”) z siedzibą w Warszawie, ul. Dzielna 60, sporządzonego na dzień 30 czerwca 2017 roku, na które składają się:

- wprowadzenie do jednostkowego sprawozdania finansowego,
- zestawienie lokat na dzień 30 czerwca 2017,
- bilans sporządzony na dzień 30 czerwca 2017 roku,
- rachunek wyniku z operacji za okres od dnia 1 stycznia 2017 roku do dnia 30 czerwca 2017 roku,
- zestawienie zmian w aktywach netto za okres od dnia 1 stycznia 2017 roku do dnia 30 czerwca 2017 roku,
- noty objaśniające i informacja dodatkowa.

Zarząd Superfund Towarzystwo Funduszy Inwestycyjnych S.A. („Towarzystwo”), zarządzającego Funduszem i reprezentującego Fundusz jest odpowiedzialny za sporządzenie półrocznego jednostkowego sprawozdania finansowego i za jego rzetelną prezentację zgodnie z ustawą z dnia 29 września 1994 roku o rachunkowości (Dz. U. z 2016 roku, poz. 1047, z późniejszymi zmianami), zwaną dalej „ustawa o rachunkowości”, wydanymi na jej podstawie przepisami wykonawczymi oraz innymi obowiązującymi przepisami prawa.

My jesteśmy odpowiedzialni za sformułowanie wniosku na temat półrocznego jednostkowego sprawozdania finansowego na podstawie przeprowadzonego przez nas przeglądu.

Zakres przeglądu

Przegląd przeprowadziliśmy zgodnie z Krajowym Standardem Rewizji Finansowej 2410 w brzmieniu Międzynarodowego Standardu Usług Przeglądu 2410 *Przegląd śródrocznych informacji finansowych przeprowadzony przez niezależnego biegłego rewidenta jednostki*, przyjętym uchwałą nr 2783/52/2015 Krajowej Rady Biegłych Rewidentów z dnia 10 lutego 2015 roku z późn. zm.

Przegląd śródrocznych sprawozdań finansowych polega na kierowaniu zapytań, przede wszystkim do osób odpowiedzialnych za kwestie finansowe i księgowo, oraz przeprowadzaniu procedur analitycznych i innych procedur przeglądu.

Przeгляд ma istotnie węższy zakres niż badanie przeprowadzone zgodnie z Krajowymi Standardami Rewizji Finansowej w brzmieniu Międzynarodowych Standardów Badania, przyjętymi uchwałą nr 2783/52/2015 Krajowej Rady Biegłych Rewidentów z dnia 10 lutego 2015 roku z późn. zm. Na skutek tego przegląd nie wystarcza do uzyskania pewności, że wszystkie istotne kwestie, które zostałyby zidentyfikowane podczas badania, zostały ujawnione. W związku z tym nie wyrażamy opinii z badania na temat tego półrocznego jednostkowego sprawozdania finansowego.

Wniosek

Na podstawie przeprowadzonego przez nas przeglądu stwierdzamy, że nic nie zwróciło naszej uwagi, co kazałoby nam sądzić, że załączone półroczne jednostkowe sprawozdanie finansowe nie przedstawia rzetelnego i jasnego obrazu sytuacji finansowej Subfunduszu na dzień 30 czerwca 2017 roku oraz jego wyniku z operacji za okres od dnia 1 stycznia 2017 roku do dnia 30 czerwca 2017 roku zgodnie z ustawą o rachunkowości i wydanymi na jej podstawie przepisami oraz przyjętymi zasadami (polityką) rachunkowości.

List Towarzystwa i oświadczenie depozytariusza

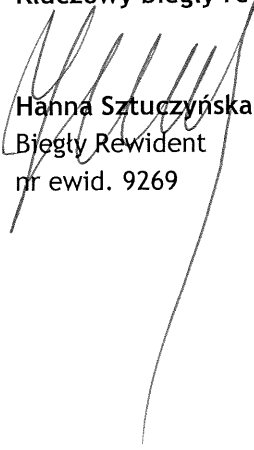
List Towarzystwa skierowany do uczestników Subfunduszu oraz oświadczenie depozytariusza Subfunduszu, sporządzone za okres sprawozdawczy zgodnie z obowiązującymi przepisami, zostały dołączone do półrocznego jednostkowego sprawozdania finansowego Subfunduszu sporządzonego za okres od dnia 1 stycznia 2017 roku do dnia 30 czerwca 2017 roku.

Warszawa, dnia 22 sierpnia 2017 roku


BDO Sp. z o.o.
ul. Postępu 12
02-676 Warszawa

Podmiot uprawniony do badania sprawozdań finansowych nr 3355

Kluczowy biegły rewident przeprowadzający przegląd:


Hanna Sztuczyńska
Biegły Rewident
nr ewid. 9269

Działający w imieniu BDO Sp. z o.o.:


dr André Helin
Prezes Zarządu
Biegły Rewident nr ewid. 90004



JEDNOSTKOWE SPRAWOZDANIE FINANSOWE

SUBFUNDUSZU SUPERFUND RED

WYDZIELONEGO W RAMACH

SUPERFUND SPECJALISTYCZNEGO FUNDUSZU INWESTYCYJNEGO OTWARTEGO

ZA OKRES OD DNIA 1 STYCZNIA 2017 ROKU DO DNIA 30 CZERWCA 2017 ROKU

WPROWADZENIE DO JEDNOSTKOWEGO SPRAWOZDANIA FINANSOWEGO SUBFUNDUSZU

1. Nazwa Subfunduszu

Subfundusz Superfund Red został wydzielony w ramach Superfund Specjalistycznego Funduszu Inwestycyjnego Otwartego („Fundusz”).

Fundusz został wpisany do rejestru funduszy pod numerem RFI 214. Fundusz został zarejestrowany w dniu 5 grudnia 2005 roku. Pierwsza wycena Subfunduszu miała miejsce w dniu 13 grudnia 2005 r.

Fundusz oraz Subfundusz zostały utworzone na czas nieokreślony.

Subfundusz posiada jedną kategorię jednostek uczestnictwa. Wpłaty na nabycie jednostek uczestnictwa Subfunduszu mogą zostać dokonane na rachunek prowadzony w walucie PLN, EUR oraz USD. Brak jest kategorii różnicujących jednostki w rozumieniu art. 158 Ustawy o funduszach inwestycyjnych i zarządzaniu alternatywnymi funduszami inwestycyjnymi (tekst jedn.: Dz.U. z 2016 roku, poz. 1896 z późn. zm.).

2. Towarzystwo Funduszy Inwestycyjnych

Superfund A jest zarządzany przez Superfund Towarzystwo Funduszy Inwestycyjnych S.A. z siedzibą w Warszawie, przy ul. Dzielna 60 (wpisane do rejestru przedsiębiorców Krajowego Rejestru Sądowego pod numerem 0000234965), zwane dalej „Towarzystwem”.

3. Depozytariusz

Depozytariuszem prowadzącym subrejestr aktywów Subfunduszu na podstawie umowy o prowadzenie rejestru aktywów Funduszu jest Deutsche Bank Polska Spółka Akcyjna z siedzibą w Warszawie przy Al. Armii Ludowej 26.

4. Przebieg jednostkowego sprawozdania finansowego

Jednostkowe sprawozdanie finansowe zostało poddane przeglądowi przez BDO Sp. z o.o. z siedzibą w Warszawie, ul. Postępu 12, wpisaną na listę podmiotów uprawnionych do badania sprawozdań finansowych pod numerem 3355.

5. Cel inwestycyjny Subfunduszu

1. Celem inwestycyjnym Subfunduszu jest wzrost wartości aktywów w wyniku wzrostu wartości lokat.
2. Realizacja celu inwestycyjnego Subfunduszu odbywa się poprzez inwestowanie do 100% swoich aktywów w Superfund Red Sicav. Superfund RED może także inwestować swoje aktywa w inne instrumenty finansowe dozwolone przepisami prawa i postanowieniami Statutu.
3. Subfundusz nie gwarantuje osiągnięcia celu inwestycyjnego.

6. Zasady polityki inwestycyjnej Subfunduszu i kryteria doboru lokat

1. Superfund RED lokuje swoje aktywa z zachowaniem zasad i ograniczeń inwestycyjnych określonych dla funduszu inwestycyjnego zamkniętego oraz funduszu aktywów niepublicznych w tytuły uczestnictwa Superfund RED (do dnia 23 lutego 2015 roku tytuły uczestnictwa Superfund RED EUR), jednostki uczestnictwa funduszy inwestycyjnych oraz tytuły uczestnictwa funduszy zagranicznych lub instytucji wspólnego inwestowania, certyfikaty inwestycyjne, papiery wartościowe, takie jak obligacje, bony skarbowe, bony pieniężne oraz weksle, Instrumenty Rynku Pieniężnego, wierzytelności, z wyjątkiem wierzytelności wobec osób fizycznych, akcje, warranty subskrypcyjne, prawa do akcji, prawa poboru, kwity depozytowe, waluty, Instrumenty Pochodne, w tym Niewystandaryzowane Instrumenty Pochodne pod warunkiem, że są zbywalne oraz depozyty.

2. Superfund RED dokonuje lokat stosując następujące zasady ich dywersyfikacji:
 - 2.1. lokaty w tytuły uczestnictwa - do 100% wartości aktywów Subfunduszu,
 - 2.2. lokaty w aktywa inne niż papiery wartościowe dopuszczone do publicznego obrotu oraz Instrumenty Rynku Pieniężnego - co najmniej 80% wartości aktywów.
3. Celem Superfund Sicav jest osiągnięcie dla uczestników danego subfunduszu wydzielonego w ramach Superfund Sicav, w tym Superfund RED (do dnia 23 lutego 2015 Superfund RED EUR), długoterminowego wzrostu wartości kapitału poprzez inwestowanie w instrumenty pochodne, takie jak transakcje forward w zakresie towarów, walut, stóp procentowych, w jednostki lub tytuły uczestnictwa innych instytucji zbiorowego inwestowania, głównie funduszy hedgingowych, czy też bezpośrednio w zbywalne papiery wartościowe lub inne aktywa i instrumenty finansowe dozwolone przez przepisy prawa, lub poprzez dokonywanie lokat w kombinację inwestycji, o których mowa wyżej.
4. Do inwestycji Superfund RED EUR oraz Superfund RED mają zastosowanie następujące wspólne ograniczenia inwestycyjne dotyczące wszystkich subfunduszy w ramach Superfund Sicav:
 - 4.1. Superfund Sicav inwestuje jedynie w instrumenty finansowe, i nie inwestuje w wytwory sztuk pięknych;
 - 4.2. Przy inwestowaniu w papiery wartościowe inne niż tytuły uczestnictwa czy jednostki uczestnictwa wyemitowane przez fundusze inwestycyjne (instytucje zbiorowego inwestowania), Superfund Sicav:
 - nie inwestuje więcej niż 10% aktywów netto Subfunduszu w papiery wartościowe lub instrumenty rynku pieniężnego nie notowane na giełdzie papierów wartościowych lub nie będące w obrocie na innym rynku regulowanym,
 - nie nabywa więcej niż 10% papierów wartościowych lub instrumentów rynku pieniężnego tego samego rodzaju, wyemitowanych przez tego samego emitenta,
 - nie inwestuje więcej niż 20% aktywów netto Subfunduszu w papiery wartościowe lub instrumenty rynku pieniężnego wyemitowane przez tego samego emitenta.Ograniczenia te nie dotyczą papierów wartościowych wyemitowanych lub gwarantowanych przez państwo będące członkiem OECD lub jego władze samorządowe lub międzynarodowe organy publiczne przy Unii Europejskiej o zakresie działania regionalnym lub światowym.
 - 4.3. Superfund Sicav nie udziela pożyczek osobom trzecim.

7. Okres sprawozdawczy, dzień bilansowy

Jednostkowe sprawozdanie finansowe zostało sporządzone za okres sprawozdawczy od dnia 1 stycznia 2017 roku do dnia 30 czerwca 2017 roku. Dniem bilansowym jest 30 czerwca 2017 roku.

Dane porównawcze obejmują okres sprawozdawczy od dnia 1 stycznia 2016 roku do dnia 31 grudnia 2016 roku oraz okres sprawozdawczy od 1 stycznia 2016 roku do 30 czerwca 2016 roku.

Walutą sprawozdawczą jest polski złoty.

Ze względu na charakter i istotność pozycji informacje zawarte w jednostkowym sprawozdaniu finansowym wykazane zostały, o ile nie zaznaczono inaczej, w pełnych tysiącach złotych.

8. Zasada kontynuacji działalności przez Fundusz i Subfundusz

Jednostkowe sprawozdanie finansowe zostało sporządzone przy założeniu kontynuowania działalności przez Fundusz i Subfundusz w dającej się przewidzieć przyszłości, to znaczy w ciągu 12 miesięcy od dnia bilansowego. Nie istnieją okoliczności wskazujące na zagrożenie kontynuowania działalności Funduszu oraz Subfunduszu. Na dzień sporządzenia jednostkowego sprawozdania finansowego nie wystąpiły przesłanki rozwiązania Subfunduszu i Funduszu, określone przepisami o funduszach inwestycyjnych.

9. Dzień wyceny

Dniami Wyceny Funduszu są dni, w których odbywa się sesja na Giełdzie Papierów Wartościowych w Warszawie S.A.

ZESTAWIENIE LOKAT

SUPERFUND SPECJALISTYCZNY FUNDUSZ INWESTYCYJNY OTWARTY, SUBFUNDUSZ SUPERFUND RED (w tysiącach złotych za wyjątkiem liczby poszczególnych składników lokat oraz wartości nominalnej dłużnych papierów wartościowych)

Niniejsze zestawienie lokat należy analizować łącznie z wprowadzeniem, notami objaśniającymi oraz informacją dodatkową, które stanowią integralną część jednostkowego sprawozdania finansowego.

1. Tabela główna

Składniki lokat	30.06.2017 r.			31.12.2016 r.		
	Wartość według ceny nabycia w tys.	Wartość według wyceny na dzień bilansowy w tys.	Procentowy udział w aktywach ogółem	Wartość według ceny nabycia w tys.	Wartość według wyceny na dzień bilansowy w tys.	Procentowy udział w aktywach ogółem
Akcje	0	0	0,00	0	0	0,00
Warranty subskrypcyjne	0	0	0,00	0	0	0,00
Prawa do akcji	0	0	0,00	0	0	0,00
Prawa poboru	0	0	0,00	0	0	0,00
Kwity depozytowe	0	0	0,00	0	0	0,00
Listy zastawne	0	0	0,00	0	0	0,00
Dłużne papiery wartościowe	0	0	0,00	0	0	0,00
Instrumenty pochodne	0	1	0,12	0	1	0,11
Udziały w spółkach z ograniczoną odpowiedzialnością	0	0	0,00	0	0	0,00
Jednostki uczestnictwa	0	0	0,00	0	0	0,00
Certyfikaty inwestycyjne	0	0	0,00	0	0	0,00
Tytuły uczestnictwa emitowane przez instytucje wspólnego inwestowania mające siedzibę za granicą	888	744	89,42	997	821	92,04
Wierzytelności	0	0	0,00	0	0	0,00
Weksele	0	0	0,00	0	0	0,00
Depozyty	0	0	0,00	0	0	0,00
Waluty	0	0	0,00	0	0	0,00
Nieruchomości	0	0	0,00	0	0	0,00
Statki morskie	0	0	0,00	0	0	0,00
Inne	0	0	0,00	0	0	0,00
Razem	888	745	89,54	997	822	92,15

PW

2. Tabele uzupełniające

Instrumenty pochodne	Rodzaj rynku	Nazwa rynku	Emitent (wystawca)	Kraj siedziby emitenta (wystawcy)	Instrument bazowy	Liczba	Wartość według ceny nabycia w tys.	Wartość według wyceny na dzień bilansowy w tys.	Procentowy udział w aktywach ogółem
Razem	-	-	-	-	-	-	0	0	0,12
Niewystandaryzowane instrumenty pochodne:	-	-	-	-	-	-	135 000	135 000	0,12
Razem nienotowane na rynku aktywnym	-	-	-	-	-	-	135 000	135 000	0,12
Forward EUR/PLN, 2017.07.03 (-) (Krótka)	Nienotowane na aktywnym rynku	NIE DOTYCZY	ALIOR BANK S.A.	Polska	135.000,00 EUR, po kursie walutowym 4.232500000 PLN	-	135 000	0	0,12
Tytuły uczestnictwa emitowane przez instytucje wspólnego inwestowania mające siedzibę za granicą	Rodzaj rynku	Nazwa rynku	Nazwa emitenta	Kraj siedziby emitenta	Liczba	Wartość według ceny nabycia w tys.	Wartość według wyceny na dzień bilansowy w tys.	Procentowy udział w aktywach ogółem	
Razem	-	-	-	-	-	888	744	89,42	
Razem nienotowane na rynku aktywnym	-	-	-	-	-	888	744	89,42	
SUPERFUND-RED-EUR, Hedge Fund, Hedge Fund (LU0857864150)	Nienotowane na aktywnym rynku	NIE DOTYCZY	SUPERFUND SICAV	Luksemburg	215,8358	888	744	89,42	

PW

BILANS

SUPERFUND SPECJALISTYCZNY FUNDUSZ INWESTYCYJNY OTWARTY, SUBFUNDUSZ SUPERFUND RED

sporządzony na dzień 30.06.2017 r.

(w tysiącach złotych za wyjątkiem liczby jednostek uczestnictwa i wartości aktywów netto na jednostkę uczestnictwa)

Pozycje Bilansu (w tys. PLN)	30.06.2017 r.	31.12.2016 r.
I. Aktywa	832	892
1. Środki pieniężne i ich ekwiwalenty	23	35
2. Należności	64	35
3. Transakcje przy zobowiązaniu się drugiej strony do odkupu	0	0
4. Składniki lokat notowane na aktywnym rynku, w tym:	0	0
- dłużne papiery wartościowe	0	0
5. Składniki lokat nienotowane na aktywnym rynku, w tym:	745	822
- dłużne papiery wartościowe	0	0
6. Nieruchomości	0	0
7. Pozostałe aktywa	0	0
II. Zobowiązania, w tym:	14	13
III. Aktywa netto (I - II)	818	879
IV. Kapitał Subfunduszu	3 615	3 702
1. Kapitał wpłacony	95 956	95 956
2. Kapitał wpłacony (wielkość ujemna)	-92 341	-92 254
V. Dochody zatrzymane	-2 654	-2 648
1. Zakumulowane, nierozdysponowane przychody z lokat netto	-1 091	-1 071
2. Zakumulowany, nierozdysponowany zrealizowany zysk (strata) ze zbycia lokat	-1 563	-1 577
VI. Wzrost (spadek) wartości lokat w odniesieniu do ceny nabycia	-143	-175
VII. Kapitał Subfunduszu i zakumulowany wynik z operacji (IV + V +/- VI)	818	879
Liczba jednostek uczestnictwa	1 436,0413	1 590,8921
Wartość aktywów netto na jednostkę uczestnictwa (w PLN)	569,89	552,54

Niniejszy bilans należy analizować łącznie z wprowadzeniem, notami objaśniającymi oraz informacją dodatkową, które stanowią integralną część jednostkowego sprawozdania finansowego.

RACHUNEK WYNIKU Z OPERACJI
SUPERFUND SPECJALISTYCZNY FUNDUSZ INWESTYCYJNY OTWARTY, SUBFUNDUSZ
SUPERFUND RED

sporządzony za okres 01.01.2017 -30.06.2017 r.

(w tysiącach złotych za wyjątkiem wyniku z operacji przypadającego na jednostkę uczestnictwa)

Pozycje rachunku wyniku z operacji (w tys. PLN)	01.01.2017 -30.06.2017 r.	01.01.2016 -31.12.2016 r.	01.01.2016 -30.06.2016 r.
I. Przychody z lokat	84	355	188
1. Dywidendy i inne udziały w zyskach	0	0	0
2. Przychody odsetkowe	0	1	1
3. Przychody związane z posiadaniem nieruchomości	0	0	0
4. Dodatnie saldo różnic kursowych	0	0	0
5. Pozostałe, w tym:	84	354	187
- z tytułu kick-backów	84	354	187
II. Koszty Subfunduszu	128	451	244
1. Wynagrodzenie dla towarzystwa *)	89	367	194
2. Wynagrodzenia dla podmiotów prowadzących dystrybucję	0	0	0
3. Opłaty dla depozytariusza	24	48	25
4. Opłaty związane z prowadzeniem rejestru aktywów Subfunduszu	0	0	0
5. Opłaty za zezwolenia oraz rejestracyjne	0	0	0
6. Usługi w zakresie rachunkowości	14	23	13
7. Usługi w zakresie zarządzania aktywami Subfunduszu	0	0	0
8. Usługi prawne	0	0	0
9. Usługi wydawnicze, w tym poligraficzne	0	0	0
10. Koszty odsetkowe	0	0	0
11. Koszty związane z posiadaniem nieruchomości	0	0	0
12. Ujemne saldo różnic kursowych	1	13	12
13. Pozostałe	0	0	0
III. Koszty pokrywane przez towarzystwo	24	35	16
IV. Koszty Subfunduszu netto (II - III)	104	416	228
V. Przychody z lokat netto (I - IV)	-20	-61	-40
VI. Zrealizowany i niezrealizowany zysk (strata)	46	-82	-52
1. Zrealizowany zysk (strata) ze zbycia lokat, w tym:	14	-90	-65
- z tytułu różnic kursowych:	4	22	17
2. Wzrost (spadek) niezrealizowanego zysku (straty) z wyceny lokat, w tym:	32	8	13
- z tytułu różnic kursowych:	-47	31	38
VII. Wynik z operacji (V +/- VI)	26	-143	-92
Wynik z operacji przypadający na jednostkę uczestnictwa (w PLN)	18,11	-89,89	-50,13

*) Wynagrodzenie dla Towarzystwa zawiera równowartość świadczeń z tytułu kick-back, które Subfundusz otrzymał jako znaczący klient Superfund Sicav, będących jednocześnie kosztem i przychodem Subfunduszu.

Niniejszy rachunek wyniku z operacji należy analizować łącznie z wprowadzeniem, notami objaśniającymi oraz informacją dodatkową, które stanowią integralną część jednostkowego sprawozdania finansowego.

**ZESTAWIENIE ZMIAN W AKTYWACH NETTO
SUPERFUND SPECJALISTYCZNY FUNDUSZ INWESTYCYJNY OTWARTY, SUBFUNDUSZ
SUPERFUND RED**

sporządzony za okres 01.01.2017 -30.06.2017 r.

(w tysiącach złotych za wyjątkiem liczby jednostek uczestnictwa i wartości aktywów netto na jednostkę uczestnictwa)

Pozycje zestawienia zmian w aktywach netto (w tys. PLN)	01.01.2017 -30.06.2017 r.	01.01.2016 -31.12.2016 r.
I. Zmiana wartości aktywów netto:		
1. Wartość aktywów netto na koniec poprzedniego okresu sprawozdawczego	879	1 263
2. Wynik z operacji za okres sprawozdawczy (razem), w tym:	26	-143
a) przychody z lokat netto	-20	-61
b) zrealizowany zysk (strata) ze zbycia lokat	14	-90
c) wzrost (spadek) niezrealizowanego zysku (straty) z wyceny lokat	32	8
3. Zmiana w aktywach netto z tytułu wyniku z operacji	26	-143
4. Dystrybucja dochodów (przychodów) Subfunduszu (razem), w tym:	0	0
a) z przychodów z lokat netto	0	0
b) ze zrealizowanego zysku ze zbycia lokat	0	0
c) z przychodów ze zbycia lokat	0	0
5. Zmiany w kapitale w okresie sprawozdawczym (razem), w tym:	-87	-241
a) zmiana kapitału wpłaconego (powiększenie kapitału z tytułu zbytych jednostek uczestnictwa)	0	177
b) zmiana kapitału wypłaconego (zmniejszenie kapitału z tytułu odkupionych jednostek uczestnictwa)	-87	-418
6. Łączna zmiana aktywów netto w okresie sprawozdawczym (3 - 4 +/- 5)	-61	-384
7. Wartość aktywów netto na koniec okresu sprawozdawczego	818	879
8. Średnia wartość aktywów netto w okresie sprawozdawczym	813	1 105
II. Zmiana liczby jednostek uczestnictwa		
1. Zmiana liczby jednostek uczestnictwa w okresie sprawozdawczym, w tym:	-154,8508	-413,2605
a) liczba zbytych jednostek uczestnictwa	-0,0001	273,9669
b) liczba odkupionych jednostek uczestnictwa	154,8507	687,2274
c) saldo zmian liczby jednostek uczestnictwa	-154,8508	-413,2605
2. Liczba jednostek uczestnictwa narastająco od początku działalności Subfunduszu, w tym:	1 436,0413	1 590,8921
a) liczba zbytych jednostek uczestnictwa	92 106,9640	92 106,9641
b) liczba odkupionych jednostek uczestnictwa	90 670,9227	90 516,0720
c) saldo zmian liczby jednostek uczestnictwa	1 436,0413	1 590,8921
3. Przewidywana liczba jednostek uczestnictwa	-	-
III. Zmiana wartości aktywów netto na jednostkę uczestnictwa		
1. Wartość aktywów netto na jednostkę uczestnictwa na koniec poprzedniego okresu sprawozdawczego (w PLN *)	552,54	629,94
2. Wartość aktywów netto na jednostkę uczestnictwa na koniec bieżącego okresu sprawozdawczego (w PLN) *	569,89	552,54
3. Procentowa zmiana wartości aktywów netto na jednostkę uczestnictwa w okresie sprawozdawczym (w PLN)	3,14%	-12,29%
4. Minimalna wartość aktywów netto na jednostkę uczestnictwa w okresie sprawozdawczym (w PLN)	550,36	554,32
Data wyceny	2017-05-11	2016-12-30
5. Maksymalna wartość aktywów netto na jednostkę uczestnictwa w okresie sprawozdawczym (w PLN)	575,39	656,27
Data wyceny	2017-06-06	2016-02-12
6. Wartość aktywów netto na jednostkę uczestnictwa według ostatniej wyceny w okresie sprawozdawczym (w PLN)	569,89	552,54
	2017-06-30	2016-12-31
IV. Procentowy udział kosztów Subfunduszu w średniej wartości aktywów netto w skali roku, w tym:	31,75%	40,81%
1. Procentowy udział wynagrodzenia towarzystwa	22,08%	33,21%
2. Procentowy udział wynagrodzenia dla podmiotów prowadzących dystrybucję	0,00%	0,00%
3. Procentowy udział opłat dla depozytariusza	5,95%	4,34%
4. Procentowy udział opłat związanych z prowadzeniem rejestru aktywów Subfunduszu	0,00%	0,00%
5. Procentowy udział opłat za usługi w zakresie rachunkowości	3,47%	2,08%
6. Procentowy udział opłat za usługi w zakresie zarządzania aktywami Subfunduszu	0,00%	0,00%

Niniejsze zestawienie zmian w aktywach netto należy analizować łącznie z wprowadzeniem, notami objaśniającymi oraz informacją dodatkową, które stanowią integralną część jednostkowego sprawozdania finansowego.

NOTY OBJAŚNIAJĄCE:

SUPERFUND SPECJALISTYCZNY FUNDUSZ INWESTYCYJNY OTWARTY, SUBFUNDUSZ SUPERFUND RED

(w tys. PLN)

Nota nr 1: Polityka rachunkowości Subfunduszu

Jednostkowe sprawozdanie finansowe Subfunduszu zostało sporządzone zgodnie z przepisami ustawy o rachunkowości z dnia 29 września 1994 r. (Dz. U. z 2016 r. poz. 1047 – tekst jednolity, z późniejszymi zmianami) oraz z rozporządzenia Ministra Finansów z dnia 24 grudnia 2007 roku w sprawie szczególnych zasad rachunkowości funduszy inwestycyjnych (Dz. U. Nr 249 Poz. 1859).

Jednostkowe sprawozdanie finansowe zostało sporządzone w języku polskim i w walucie polskiej.

Jednostkowe sprawozdanie finansowe obejmuje wprowadzenie, zestawienie lokat, bilans, rachunek wyniku z operacji, zestawienie zmian w aktywach netto, noty objaśniające oraz informację dodatkową.

Opis przyjętych zasad rachunkowości:

1. Operacje dotyczące Subfunduszu ujmuje się w księgach rachunkowych w okresie, którego dotyczy.
2. W dniu wyceny aktywa wycenia się, a zobowiązania ustala się według stanów odpowiednio aktywów i zobowiązań oraz odpowiednio kursów, cen i wartości z dnia wyceny.
3. Wartość aktywów netto Subfunduszu jest równa wartości wszystkich aktywów Subfunduszu w dniu wyceny pomniejszonej o zobowiązania Subfunduszu.
4. Dniem wprowadzenia do ksiąg zmiany kapitału wpłaconego bądź kapitału wypłaconego jest dzień zbycia lub odkupienia jednostek.
5. Na potrzeby określenia wartości aktywów netto na jednostkę uczestnictwa w określonym dniu wyceny nie uwzględnia się zmian w kapitale wpłaconym oraz zmian kapitału wypłaconego, związanych z wpłatami lub wypłatami ujmowanymi zgodnie z pkt. 4.
6. Nabyte składniki lokat ujmuje się w księgach rachunkowych według ceny nabycia. Składniki lokat nabyte nieodpłatnie posiadają cenę nabycia równą zeru.
7. Otwarty kontrakt terminowy ujmuje się w księgach rachunkowych Subfunduszu według wartości księgowej równej zeru; prowizja maklerska i inne koszty związane z jego otwarciem pomniejszają niezrealizowany zysk (powiększają niezrealizowaną stratę) z wyceny kontraktu; prowizja maklerska oraz inne koszty związane z zamknięciem kontraktu pomniejszają zrealizowany zysk (powiększają zrealizowaną stratę) z kontraktu terminowego.
8. Składniki lokat Subfunduszu otrzymane w zamian za inne składniki lokat mają przypisaną cenę nabycia wynikającą z ceny nabycia tych składników lokat w zamian, za które zostały otrzymane, skorygowaną o ewentualne dopłaty lub otrzymane przychody pieniężne.
9. W przypadku dłużnych papierów wartościowych z naliczanymi odsetkami wartość ustaloną w stosunku do ich wartości nominalnej i wartość naliczonych odsetek ujmuje się w księgach rachunkowych odrębnie.
10. Zysk lub stratę ze zbycia lokat wylicza się metodą „najdroższe sprzedaje się jako pierwsze”, polegającą na przypisaniu sprzedanym składnikom najwyższej ceny nabycia danego składnika lokat, a w przypadku instrumentów wycenianych w wysokości skorygowanej ceny nabycia - najwyższej bieżącej wartości księgowej (nie dotyczy papierów wartościowych nabytych z udzielonym przez drugą stronę przyrzeczeniem odkupu). W przypadku wygaśnięcia zobowiązań z tytułu wystawionych opcji, uznaje się, iż wygaśnięciu podlegają kolejno te zobowiązania, z tytułu, których zaciągnięcia otrzymano najniższą premię netto. Zysk lub stratę ze zbycia walut obcych wylicza się metodą „najdroższe sprzedaje się jako pierwsze”.
11. W przypadku, gdy jednego dnia dokonane zostają transakcje zbycia i nabycia danego papieru wartościowego, ujmuje się w pierwszej kolejności nabycie posiadanego składnika.
12. Przysługujące zgodnie z uchwałą walnego zgromadzenia akcjonariuszy prawo poboru akcji notowanych na rynku aktywnym, ujmuje się w księgach rachunkowych w dniu, w którym na potrzeby

wyceny danych akcji wykorzystany jest po raz pierwszy kurs nieuwzględniający wartości tego prawa. Niewykonane prawo poboru akcji uznaje się za zbyte, według wartości równej zero, w dniu następnym po dniu wygaśnięcia tego prawa..

13. Należną dywidendę z akcji notowanych na rynku aktywnym ujmuje się w księgach rachunkowych w dniu, w którym na potrzeby wyceny danych akcji wykorzystany jest po raz pierwszy kurs rynkowy nieuwzględniający wartości prawa do dywidendy.
14. Przysługujące prawo do dywidendy od akcji nienotowanych na rynku aktywnym oraz przysługujące prawo poboru akcji nienotowanych na rynku aktywnym ujmuje się w księgach w dniu następnym po dniu ustalenia tych praw.
15. Zmianę wartości nominalnej nabytych akcji, niepowodującą zmiany wysokości kapitału akcyjnego emitenta, ujmuje się w ewidencji analitycznej, w której dokonuje się zmiany liczby posiadanych akcji oraz jednostkowej ceny nabycia.
16. Niezrealizowany zysk (strata) z wyceny lokat wpływa na wzrost (spadek) wyniku z operacji.
17. Operacje dotyczące Subfunduszu ujmuje się w walucie, w której są wyrażone (USD i EUR), a także w walucie polskiej po przeliczeniu według średniego kursu wyliczonego dla danej waluty przez Narodowy Bank Polski na dzień ujęcia tych operacji w księgach rachunkowych Funduszu. Jeżeli operacje dotyczące Subfunduszu są wyrażone w walutach, dla których Narodowy Bank Polski nie ustala kursu – ich wartość należy określić w relacji do wskazanej przez Subfundusz waluty, dla której ustalany jest średni kurs przez Narodowy Bank Polski.
18. Przychody z lokat obejmują w szczególności: dodatnie saldo różnic kursowych powstałe w związku z wyceną środków pieniężnych, należności oraz zobowiązań w walutach obcych, dywidendy i inne udziały w zyskach, przychody odsetkowe oraz przychody związane z posiadaniem nieruchomości.
19. Subfundusz może otrzymać dodatkowe świadczenia jako znaczący klient Superfund Sicav, które wypłacane jest Towarzystwu tytułem opłaty za zarządzanie Subfunduszem.
20. Koszty operacyjne Subfunduszu obejmują w szczególności: ujemne saldo różnic kursowych powstałe w związku z wyceną środków pieniężnych, należności oraz zobowiązań w walutach obcych, koszty odsetkowe oraz koszty związane z posiadaniem nieruchomości.
21. Przychody odsetkowe od dłużnych papierów wartościowych wycenianych w wartości godziwej nalicza się zgodnie z zasadami ustalonymi dla tych papierów wartościowych przez emitenta. Przychody odsetkowe od lokat bankowych nalicza się przy zastosowaniu efektywnej stopy procentowej.
22. W przypadku kosztów Subfunduszu tworzy się rezerwę na przewidywane wydatki. Płatności z tytułu kosztów operacyjnych zmniejszają uprzednio utworzoną rezerwę. Preliminarz kosztów zawiera pozycje w wysokości uzasadnionej, ustalone na podstawie stawek okresowych odpowiednio do częstotliwości ustalania wartości aktywów netto w dniach wyceny.
23. Wynagrodzenie za zarządzanie Subfunduszem jest naliczane w każdym dniu wyceny i za każdy dzień roku od wartości aktywów netto z poprzedniego dnia wyceny.
24. Subfundusz otrzymuje dodatkowe świadczenia jako znaczący klient Superfund Sicav, które wypłacane jest Towarzystwu tytułem opłaty za zarządzanie Subfunduszem.
25. Koszty odsetkowe z tytułu kredytów i pożyczek zaciągniętych przez Subfundusz rozlicza się w czasie przy zastosowaniu efektywnej stopy procentowej.
26. Skutki przeszacowania depozytów krótkoterminowych i środków pieniężnych w walucie obcej Subfundusz zalicza odpowiednio do dodatnich lub ujemnych różnic kursowych w rachunku wyniku z operacji.
27. Depozyty krótkoterminowe Subfundusz zalicza do środków pieniężnych.

Stosowane najważniejsze zasady wyceny

1. Aktywa Subfunduszu wycenia się a zobowiązania Subfunduszu ustala się w dniu wyceny określonym w Statucie oraz na dzień sporządzenia sprawozdania finansowego.
2. Aktywa Subfundusz wycenia się a zobowiązania Subfunduszu ustala się według wiarygodnie oszacowanej wartości godziwej, z zastrzeżeniem następujących zasad:

- 2.1. wartością godziwą składników lokat notowanych na rynku aktywnym jest wartość wg. ostatniego dostępnego na godzinę 23:30 kursu.
- 2.2. wartość godziwą dłużnych papierów wartościowych nienotowanych na rynku aktywnym wyznacza się w skorygowanej cenie nabycia oszacowanej przy zastosowaniu efektywnej stopy procentowej.
- 2.3. wartość godziwą pozostałych składników lokat nienotowanych na aktywnym rynku może zostać oszacowana przez wyspecjalizowaną, niezależną jednostkę świadczącą tego rodzaju usługi lub poprzez zastosowanie właściwego modelu wyceny składnika lokat lub poprzez oszacowanie wartości składnika lokat za pomocą powszechnie uznanych metod estymacji lub poprzez oszacowanie na podstawie publicznie ogłoszonej na aktywnym rynku ceny nieróżniącego się istotnie papieru wartościowego, w szczególności o podobnej konstrukcji prawnej i celu ekonomicznym.
3. W przypadku papierów wartościowych notowanych na więcej niż jednym rynku aktywnym, wartością godziwą jest kurs ustalony na rynku głównym. Subfundusz dokonuje wyboru rynków głównych na koniec każdego miesiąca kalendarzowego.
4. Zagraniczne papiery wartościowe wycenia się w walucie, w której są notowane na aktywnym rynku. W przypadku papierów nienotowanych na rynku aktywnym – w walucie, w której papier wartościowy jest denominowany, zagraniczne papiery wartościowe wykazuje się w walucie polskiej po przeliczeniu według ostatniego dostępnego na godzinę 23:30 średniego kursu ustalonego dla danej waluty przez Narodowy Bank Polski.
5. Papiery wartościowe nabyte przy zobowiązaniu się drugiej strony do odkupu wycenia się metodą skorygowanej ceny nabycia oszacowanej przy zastosowaniu efektywnej stopy procentowej. Zobowiązania z tytułu zbycia papierów wartościowych przy zobowiązaniu się Subfunduszu do odkupu wycenia się metodą korekty różnicy pomiędzy ceną odkupu a ceną sprzedaży, przy zastosowaniu efektywnej stopy procentowej.
6. Tytuły uczestnictwa w instytucjach wspólnego inwestowania, certyfikaty inwestycyjne w funduszach inwestycyjnych i inne instrumenty finansowe o podobnej charakterystyce wyceniane są z uwzględnieniem następujących zasad:
 - 6.1. Wycena tytułów uczestnictwa w instytucjach wspólnego inwestowania, certyfikatów inwestycyjnych w funduszach inwestycyjnych i innych instrumentach finansowych o podobnej charakterystyce dla których nie istnieją rynki aktywne oraz nie są dostępne wyceny aktywów netto na jednostkę uczestnictwa/tytuł uczestnictwa/certyfikat inwestycyjny, wykonana jest przy wykorzystaniu modeli wskaźnikowych odnoszących cenę instrumentu finansowego do poszczególnych, wybranych parametrów finansowych działalności instytucji zbiorowego inwestowania, na podstawie ceny ogłaszanej na aktywnym rynku dla instrumentów finansowych notowanych na aktywnym rynku;
 - 6.2. Wycena tytułów uczestnictwa w instytucjach wspólnego inwestowania, certyfikatów inwestycyjnych w funduszach inwestycyjnych i innych instrumentach finansowych o podobnej charakterystyce, dla których nie istnieją rynki aktywne oraz są dostępne wyceny aktywów netto na jednostkę uczestnictwa/tytuł uczestnictwa/certyfikat inwestycyjny publikowane przez fundusz docelowy (emitenta), lecz decyzją Towarzystwa wyceniane są w oparciu o wyceny aktywów netto na jednostkę uczestnictwa/tytuł uczestnictwa/certyfikat inwestycyjny publikowane przez fundusz docelowy (emitenta) - wyceniane są w oparciu o ostatnio ogłoszoną publicznie przez fundusz docelowy (emitenta), dostępną na godzinę 23:30 w Dniu Wyceny wartość aktywów netto na jednostkę uczestnictwa, certyfikat inwestycyjny lub tytuł uczestnictwa.

Środki pieniężne oraz niedenominowane w złotych należności i zobowiązania wykazuje się w walucie, w której są wyrażone, w przeliczeniu na walutę polską.

Metoda pomiaru całkowitej ekspozycji

Do pomiaru całkowitej ekspozycji Funduszu i Subfunduszu Towarzystwo stosowało metodę zaangażowania. Od 4 czerwca 2016 roku Towarzystwo oblicza ekspozycje AFI z uwzględnieniem art. 6-11 rozporządzenia delegowanego Komisji (UE) nr 231/2013 z dnia 19 grudnia 2012 roku.

Opis wprowadzonych zmian stosowanych zasad rachunkowości w okresie sprawozdawczym

Nie wprowadzono zmian w okresie sprawozdawczym.

Nota nr 2 Należności Subfunduszu w tys. PLN

Należności Subfunduszu	30.06.2017 r.	31.12.2016 r.
1) Z tytułu zbytych lokat	0	0
2) Z tytułu instrumentów pochodnych	0	0
3) Z tytułu zbytych jednostek uczestnictwa	0	0
4) Z tytułu dywidendy	0	0
5) Z tytułu odsetek	0	0
6) Z tytułu posiadanych nieruchomości, w tym czynszów	0	0
7) Z tytułu udzielonych pożyczek, w podziale na podmioty udzielające pożyczek	0	0
8) Pozostałe, w tym:	64	35
- należności od TFI - koszty limitowane	64	35
Razem	64	35

Nota nr 3 Zobowiązania Subfunduszu w tys. PLN

Zobowiązania Subfunduszu	30.06.2017 r.	31.12.2016 r.
1) Z tytułu nabytych aktywów	0	0
2) Z tytułu transakcji przy zobowiązaniu się Subfunduszu do odkupu	0	0
3) Z tytułu instrumentów pochodnych	0	0
4) Z tytułu wpłat na jednostki uczestnictwa	0	0
5) Z tytułu odkupionych jednostek uczestnictwa	0	0
6) Z tytułu wypłaty dochodów Subfunduszu	0	0
7) Z tytułu wypłaty przychodów Subfunduszu	0	0
8) Z tytułu wycenionych obligacji	0	0
9) Z tytułu krótkoterminowych pożyczek i kredytów	0	0
10) Z tytułu długoterminowych pożyczek i kredytów	0	0
11) Z tytułu gwarancji lub poręczeń	14	13
12) Z tytułu rezerw	0	0
13) Pozostałe	0	0
Razem	14	13

Nota nr 4 Środki pieniężne i ich ekwiwalenty

Struktura środków pieniężnych na rachunkach bankowych	30.06.2017 r.		31.12.2016 r.	
	Waluta	Wartość na dzień bilansowy w danej walucie w tys.	Wartość na dzień bilansowy	Wartość na dzień bilansowy w danej walucie w tys.
Banki:				
Deutsche Bank Polska S.A.	PLN	11	11 PLN	16
Deutsche Bank Polska S.A.	EUR	0	0 EUR	0
Alior Bank S.A. (depozyt zabezpieczający)	PLN	12	12 PLN	19
Ratiffelsen Bank Polska S.A. (depozyt zabezpieczający)	PLN	0	0 PLN	0
Razem			23	35

Średni w okresie sprawozdawczym poziom środków pieniężnych utrzymywanych w celu zaspokojenia bieżących zobowiązań Subfunduszu	01.01.2017 - 30.06.2017 r.		01.01.2016 - 31.12.2016 r.	
	Wartość w okresie sprawozdawczym	29	Wartość w okresie sprawozdawczym	51
*) Średni poziom środków pieniężnych w okresie sprawozdawczym liczony jest na podstawie średniej arytmetycznej stami na początku i na końcu okresu sprawozdawczego				

Ekwiwalenty środków pieniężnych
Nie dotyczy

PN

Ryzyka	30.06.2017 r.	31.12.2016 r.
1) Poziom obciążenia aktywów i zobowiązań Subfunduszu ryzykiem stopy procentowej, w podziale na kategorie bilansowe, w tym:		
a) aktywa obciążone ryzykiem wartości godziwej wynikającym ze stopy procentowej w tys. *)	0	0
b) aktywa obciążone ryzykiem przepływów środków pieniężnych wynikającym ze stopy procentowej w tys. **)	0	0
c) zobowiązania obciążone ryzykiem przepływów środków pieniężnych wynikającym ze stopy procentowej w tys. ***)	0	0
2) Poziom obciążenia aktywów i zobowiązań Subfunduszu ryzykiem kredytowym, w podziale na kategorie bilansowe, w tym:		
a) kwoty odzwierciedlające maksymalne obciążenie ryzykiem kredytowym na dzień bilansowy w przypadku, gdyby strony transakcji nie wypełniały swoich obowiązków, przy czym w opisie nie uwzględnia się wartości godziwych dodatkowych zabezpieczeń w tys. *****)	88	71
b) wskazanie istniejących przypadków znaczącej koncentracji ryzyka kredytowego w poszczególnych kategoriach lokat w tys. *****)	0	0
3) Poziom obciążenia aktywów i zobowiązań Subfunduszu ryzykiem walutowym, ze wskazaniem przypadków znaczącej koncentracji ryzyka walutowego w poszczególnych kategoriach lokat w tys.		
a) środki pieniężne i ich ekwiwalenty	745	822
b) należności	0	0
c) składniki lokat nieotofowane na aktywnym rynku	745	822
d) zobowiązania	0	0

*) Za aktywa obciążone ryzykiem wartości godziwej wynikającym ze stopy procentowej uznano obligacje stałokuponowe, obligacje zerokuponowe, bony skarbowe, listy zastawne stałokuponowe, certyfikaty depozytowe stałokuponowe oraz weksle.

**) Za aktywa obciążone ryzykiem przepływów środków pieniężnych wynikających ze stopy procentowej uznano obligacje zmiennokuponowe, listy zastawne zmiennokuponowe, certyfikaty depozytowe zmiennokuponowe oraz instrumenty pochodne wystawione na stopę procentową, o dodatniej wycenie na dzień bilansowy.

***) Za zobowiązania obciążone ryzykiem przepływów środków pieniężnych wynikającym ze stopy procentowej uznano instrumenty pochodne wystawione na stopę procentową, o ujemnej wycenie na dzień bilansowy.

*****) Ryzyko kredytowe obejmuje ryzyko niewywiązania przez kontrahenta zobowiązań z wymiarych papierów wartościowych (obligacji stałor., zmiennor., zero-kuponowych, bonów skarbowych i listów zastawnych), depozytów będących składnikami portfela lokat, przechowywanych na rachunkach bankowych środków pieniężnych oraz nie wywiązania się kontrahenta z zawartych transakcji, w szczególności na niestandardyzowane instrumenty pochodne oraz transakcji typu buy-sell-back.

*****) Za znaczącą koncentrację ryzyka kredytowego uznano poziom 10% udziału procentowego danego emitenta w aktywach ogółem dla poszczególnych kategorii lokat.

Ryzyko płynności jest ryzykiem zajścia zdarzenia takiego, że Subfundusz nie będzie w stanie wygenerować dostatecznych środków pieniężnych niezbędnych do wykonania swoich zobowiązań w terminach ich wymagalności lub też, zbycie aktywów nastąpi na warunkach istotnie niekorzystnych dla Subfunduszu.

Z uwagi na fakt, iż Jednostki Uczestniczące Subfunduszu mogą być odkupywane codziennie, polityką Subfunduszu jest utrzymywanie odpowiedniego poziomu środków pieniężnych oraz codzienne monitorowanie płynności w procesie zarządzania Subfunduszem.

Zgodnie z postanowieniami Statutu Subfunduszu może zawiesić odkupowanie Jednostek Uczestniczących na 2 przypadkach wskazanych w statucie Funduszu, za zgodą i na warunkach określonych przez Komisję Nadzoru Finansowego, na okres dłuższy niż 2 tygodnie, nieprzekraczający jednak 2 miesięcy.

W 2016 roku Subfundusz nie zawieszał zbywania Jednostek Uczestniczących.

Nota nr 6 Instrumenty pochodne

Instrumenty pochodne										30.06.2017 r.	
Typ zajętej pozycji	Rodzaju instrumentu pochodnego	Cel otwarcia pozycji	Wartość otwartej pozycji	Wartość i terminy przyszłych strumieni pieniężnych	Kwota będąca podstawą przyszłych płatności	Termin zapadalności albo wygaśnięcia instrumentu pochodnego	Termin wykonania instrumentu pochodnego	Typ zajętej pozycji	Rodzaju instrumentu pochodnego	Cel otwarcia pozycji	Wartość otwartej pozycji
Krótko	Forward	Zabezpieczenie przed ryzykiem walutowym	1	2017-07-03	135,000.00 EUR, po kursie walutowym 4,2325000000 PLN	2017-07-03	-	-	Forward	Zabezpieczenie przed ryzykiem walutowym	1
Razem			1								1

Instrumenty pochodne										31.12.2016 r.	
Typ zajętej pozycji	Rodzaju instrumentu pochodnego	Cel otwarcia pozycji	Wartość otwartej pozycji	Wartość i terminy przyszłych strumieni pieniężnych	Kwota będąca podstawą przyszłych płatności w tys.	Termin zapadalności albo wygaśnięcia instrumentu pochodnego	Termin wykonania instrumentu pochodnego	Typ zajętej pozycji	Rodzaju instrumentu pochodnego	Cel otwarcia pozycji	Wartość otwartej pozycji
Krótko	Forward	Zabezpieczenie przed ryzykiem walutowym	1	2017-02-28	140,000.00 EUR, po kursie walutowym 4,4460000000 PLN	2017-02-28	-	-	Forward	Zabezpieczenie przed ryzykiem walutowym	1
Razem			1								1

Nota nr 7 Transakcje przy zobowiązaniu się Subfunduszu lub drugiej strony do odkupu
Nie dotyczy

Nota nr 8 Kredyty i pożyczki
Nie dotyczy

PH

Walutowa struktura pozycji bilansu, z podziałem według walut i po przeliczeniu na walutę polską	30.06.2017 r.		31.12.2016 r.		
	Jednostka	Waluta	Wartość na dzień bilansowy	Waluta	Wartość na dzień bilansowy
Pozycja bilansu po przeliczeniu na walutę sprawozdania finansowego					
a) w walucie sprawozdania finansowego w tys.					
Aktywa					
1. Środki pieniężne i ich ekwiwalenty	w tys.	PLN	87	w tys.	PLN
					70
2. Należności	w tys.	PLN	23	w tys.	PLN
					35
3. Transakcje przy zobowiązaniu się drugiej strony do odkupu	w tys.	PLN	64	w tys.	PLN
					35
4. Składniki lokat notowane na aktywnym rynku	w tys.	PLN	0	w tys.	PLN
					0
5. Składniki lokat nienotowane na aktywnym rynku	w tys.	PLN	0	w tys.	PLN
					0
6. Pozostałe aktywa	w tys.	PLN	0	w tys.	PLN
					0
Zobowiązania					
7. Zobowiązania	w tys.	PLN	14	w tys.	PLN
					13
b) w walutach obcych po przeliczeniu na walutę sprawozdania finansowego w tys.					
Środki pieniężne i ich ekwiwalenty					
- w walucie obcej	w tys.	PLN	0	w tys.	PLN
					0
- w walucie sprawozdania finansowego	w tys.	EUR	0	w tys.	EUR
					0
Należności					
- w walucie obcej	w tys.	PLN	0	w tys.	PLN
					0
- w walucie sprawozdania finansowego	w tys.	EUR	0	w tys.	EUR
					0
Składniki lokat nienotowane na aktywnym rynku					
- w walucie obcej	w tys.	PLN	745	w tys.	PLN
					822
- w walucie sprawozdania finansowego	w tys.	EUR	176	w tys.	EUR
					186
Zobowiązania					
- w walucie obcej	w tys.	PLN	745	w tys.	PLN
					822
- w walucie sprawozdania finansowego	w tys.	EUR	0	w tys.	EUR
					0
Razem aktywa netto			818		879

Dodatknie różnice kursowe w przekroju lokat Subfunduszu	01.01.2017 - 30.06.2017 r.		01.01.2016 - 31.12.2016 r.		01.01.2016 - 30.06.2016 r.	
	Dodatnie różnice kursowe zrealizowane	Dodatnie różnice kursowe niezrealizowane	Dodatnie różnice kursowe zrealizowane	Dodatnie różnice kursowe niezrealizowane	Dodatnie różnice kursowe zrealizowane	Dodatnie różnice kursowe niezrealizowane
Składniki lokat						
Tytuły uczestnictwa emitowane przez instytucje wspólnego inwestowania mające siedzibę						
za granicą	4	0	22	31	17	38
Razem	4	0	22	31	17	38

Ujemne różnice kursowe w przekroju lokat Subfunduszu	01.01.2017 - 30.06.2017 r.		01.01.2016 - 31.12.2016 r.		01.01.2016 - 30.06.2016 r.	
	Ujemne różnice kursowe zrealizowane	Ujemne różnice kursowe niezrealizowane	Ujemne różnice kursowe zrealizowane	Ujemne różnice kursowe niezrealizowane	Ujemne różnice kursowe zrealizowane	Ujemne różnice kursowe niezrealizowane
Ujemne różnice kursowe w przekroju lokat Subfunduszu						
Tytuły uczestnictwa emitowane przez instytucje wspólnego inwestowania mające siedzibę						
za granicą	0	-47	0	0	0	0
Razem	0	-47	0	0	0	0

W przypadku Subfunduszy, których aktywa są wyceniane, a zobowiązania ustalane w walutach obcych, należy ujawnić średni kurs waluty sprawozdania finansowego wyliczony przez NBP, z dnia sporządzenia sprawozdania finansowego (w PLN)	30.06.2017 r.		31.12.2016 r.	
	Kurs EUR	Waluta	Kurs w stosunku do	Waluta
	4,2265	EUR	4,4240	EUR
	3,7062	USD	4,1793	USD

PW

Nota nr 10 Dochody i ich dystrybucja

Zrealizowany zysk (strata) ze zbycia lokat, wzrost (spadek) niezrealizowanego zysku (straty)	01.01.2017-30.06.2017 r.		01.01.2016-31.12.2016 r.		01.01.2016-30.06.2016 r.	
	Wartość zrealizowanego zysku (straty) ze zbycia lokat	Wzrost (spadek) zysku (straty) z wyceny aktywów	Wartość zrealizowanego zysku (straty) ze zbycia lokat	Wzrost (spadek) zysku (straty) z wyceny aktywów	Wartość zrealizowanego zysku (straty) ze zbycia lokat	Wzrost (spadek) zysku (straty) z wyceny aktywów
Składniki lokat	0	0	0	0	0	0
1) Składniki lokat notowane na aktywnym rynku	14	32	32	8	0	0
2) Składniki lokat nienotowane na aktywnym rynku	0	0	-90	0	-65	13
3) Nienuchomości	0	0	0	0	0	0
4) Pozostałe	0	0	0	0	0	0
Razem	14	32	-90	8	-65	13

Wypłacone dochody Subfunduszu

Nie dotyczy

Wypłacone przychody ze zbycia lokat

Nie dotyczy

Nota nr 11 Koszty Subfunduszu

Koszty pokrywane przez Towarzystwo

Nie dotyczy

Wynagrodzenie dla Towarzystwa	01.01.2017-30.06.2017 r.		01.01.2016-30.06.2016 r.	
	Wartość w okresie sprawozdawczym	Wartość w okresie sprawozdawczym	Wartość w okresie sprawozdawczym	Wartość w okresie sprawozdawczym
1) Część stała wynagrodzenia - wynagrodzenie od Wartości Aktywów Netto Subfunduszu	5	13	7	7
2) Dodatkowe wynagrodzenie stanowiące równowagę przychodów z tytułu kick-back	84	354	187	187
3) Część wynagrodzenia uzależniona od wyników Subfunduszu	89	367	0	0
Razem	98	374	194	194

Nota nr 12 Dane porównawcze o jednostkach uczestnictwa

Dane porównawcze o jednostkach uczestnictwa	31.12.2016 r.		31.12.2015 r.		31.12.2014 r.	
	Wartość aktywów netto na koniec roku obrotowego za trzy ostatnie lata obrotowe w tys.	879	1 263	2 639	2 639	2 639
2) Wartość aktywów netto na jednostkę uczestnictwa na koniec roku obrotowego za trzy ostatnie lata obrotowe (w PLN)	552,54	629,94	705,98	705,98	705,98	705,98

PN

INFORMACJA DODATKOWA

SUPERFUND SPECJALISTYCZNY FUNDUSZ INWESTYCYJNY OTWARTY, SUBFUNDUSZ SUPERFUND RED

1. Informacje o znaczących zdarzeniach dotyczących lat ubiegłych, ujętych w sprawozdaniu finansowym za bieżący okres sprawozdawczy

Nie wystąpiły znaczące zdarzenia dotyczące lat ubiegłych, które należało ująć w jednostkowym sprawozdaniu finansowym za bieżący okres sprawozdawczy.

2. Informacje o znaczących zdarzeniach, jakie nastąpiły po dniu bilansowym, a nieuwzględnionych w sprawozdaniu finansowym

Nie wystąpiły znaczące zdarzenia, jakie nastąpiły po dniu bilansowym, a nieuwzględnione w jednostkowym sprawozdaniu finansowym.

3. Różnice pomiędzy danymi ujawnionymi w sprawozdaniu finansowym i w porównywalnych danych finansowych a uprzednio sporządzonymi i opublikowanymi sprawozdaniami finansowymi

Nie wystąpiły różnice pomiędzy danymi ujawnionymi w sprawozdaniu finansowym i w porównywalnych danych finansowych a uprzednio sporządzonymi i opublikowanymi sprawozdaniami finansowymi.

4. Dokonane korekty błędów podstawowych, ich przyczyny, tytuły oraz wpływ wywołanych tym skutków finansowych na sytuację majątkową i finansową, płynność oraz wynik z operacji i rentowność Funduszu

a) Informacja o przypadkach informowania uczestników o korektach wyceny aktywów netto na jednostkę uczestnictwa:

Nie wystąpiły przypadki informowania uczestników o korektach wyceny aktywów netto na jednostkę uczestnictwa.

b) Informacja o przypadkach zawieszenia zbywania lub odkupywania jednostek uczestnictwa lub zawieszenia dokonywania wyceny aktywów netto na jednostkę uczestnictwa:

Nie wystąpiły przypadki zawieszenia dokonywania wyceny aktywów netto na jednostkę uczestnictwa.

c) Informacja o przypadkach nierozliczenia się transakcji zawieranych przez Subfundusz:

Nie wystąpiły przypadki nierozliczenia się transakcji zawieranych przez Subfundusz.

5. Informacja o kontynuacji działalności przez Subfundusz

Na dzień sporządzenia jednostkowego sprawozdania finansowego nie istniały okoliczności wskazujące na zagrożenie możliwości kontynuowania działalności przez Subfundusz.

6. Inne informacje niż wskazane w sprawozdaniu finansowym, które mogłyby w istotny sposób wpłynąć na ocenę sytuacji majątkowej, finansowej, wyniku z operacji Subfunduszu i ich zmian.

Brak innych informacji niż wskazane w jednostkowym sprawozdaniu finansowym, które mogłyby w istotny sposób wpłynąć na ocenę sytuacji majątkowej, finansowej, wyniku z operacji Subfunduszu i ich zmian.

SUPERFUND

PRZYSZŁOŚĆ INWESTOWANIA

SUPERFUND SPECJALISTYCZNY FUNDUSZ INWESTYCYJNY OTWARTY, SUBFUNDUSZ SUPERFUND RED

Podpis osoby sporządzającej sprawozdanie:



Paweł Witkowski
Menadżer Wydziału Sprawozdawczego
Departament Administracji i Wyceny Aktywów
ProService Finteco Sp. z o.o.

Podpisy osób reprezentujących Fundusz:



Paweł Grubiak
Prezes Zarządu Superfund TFI S.A.




Aneta Żółkowska
Członek Zarządu Superfund TFI S.A.

Podpisy osób odpowiedzialnych za prowadzenie ksiąg rachunkowych:



Anna Urbańska
Wiceprezes Zarządu
ProService Finteco Sp. z o.o.



Robert Chmielewski
Członek Zarządu
ProService Finteco Sp. z o.o.

Warszawa, dnia 22 sierpnia 2017 roku





Warszawa, dnia 22 sierpnia 2017 r.

OŚWIADCZENIE DEPOZYTARIUSZA

Działając stosownie do dyspozycji § 37 ust. 1 pkt. 2 rozporządzenia Ministra Finansów z dnia 24 grudnia 2007 roku w sprawie szczególnych zasad rachunkowości funduszy inwestycyjnych (Dz. U. z dnia 31 grudnia 2007 r. nr 249, poz. 1859, z późniejszymi zmianami), Deutsche Bank Polska S.A. jako Depozytariusz dla Superfund Specjalistycznego Funduszu Inwestycyjnego Otwartego oświadcza, że dane dotyczące stanów aktywów, w tym w szczególności aktywów zapisanych na rachunkach pieniężnych i rachunkach papierów wartościowych, jak też pożytków z nich wynikających przedstawionych w sprawozdaniu finansowym Subfunduszu Superfund RED za okres od 01.01.2017 roku do 30.06.2017 roku są zgodne ze stanem faktycznym.

Deutsche Bank Polska S.A.

Jacek Popiołek

Prokurent

Bogumił Kłoc

Pełnomocnik

Warszawa, 22 sierpnia 2017 roku

List Superfund Towarzystwa Funduszy Inwestycyjnych S.A. do Uczestników Superfund RED, Subfunduszu wydzielonego w ramach Superfund Specjalistyczny Fundusz Inwestycyjny Otwarty

Szanowni Państwo,

Przedstawiamy Państwu informację Superfund Towarzystwa Funduszy Inwestycyjnych S.A., dotyczącą działalności Subfunduszu Superfund RED wydzielonego w ramach Superfund Specjalistyczny Fundusz Inwestycyjny Otwarty, za okres od 1 stycznia 2017 roku do 30 czerwca 2017 roku, to jest za okres, za który sporządzone zostało półroczne jednostkowe sprawozdanie finansowe Subfunduszu.

Superfund Specjalistyczny Fundusz Inwestycyjny Otwarty, w ramach którego wydzielony jest Subfundusz Superfund RED, jest funduszem inwestycyjnym z sześcioma wydzielonymi subfunduszami, zarządzanymi według sześciu strategii inwestycyjnych, zróżnicowanych pod względem sposobu inwestowania, oczekiwanych zysków i poziomu ryzyka.

Celem inwestycyjnym Subfunduszu Superfund RED, jest wzrost wartości aktywów tego Subfunduszu w wyniku wzrostu wartości jego lokat. Subfundusz Superfund RED realizuje swój cel inwestycyjny poprzez inwestowanie do 100% posiadanych aktywów, w tytuły uczestnictwa Superfund RED EUR, subfunduszu wydzielonego w ramach funduszu zagranicznego Superfund Sicav. Subfundusz Superfund RED może dokonywać również lokat, w inne niż tytuły uczestnictwa funduszu Superfund Sicav, instrumenty finansowe wskazane w statucie, w tym w: jednostki uczestnictwa funduszy inwestycyjnych oraz tytuły uczestnictwa funduszy zagranicznych lub instytucji wspólnego inwestowania, certyfikaty inwestycyjne, papiery wartościowe, takie jak obligacje, bony skarbowe, bony pieniężne oraz weksle, instrumenty rynku pieniężnego, wierzytelności, waluty, instrumenty pochodne, w tym niewystandaryzowane instrumenty pochodne, depozyty.

W omawianym okresie sprawozdawczym zmiana wartości jednostki uczestnictwa wyniosła: 3,14 %.

Zachęcamy Państwa do zapoznania się ze sprawozdaniem finansowym Subfunduszu Superfund RED. Zawarte w nim informacje na temat składu portfela inwestycyjnego, struktury kosztów oraz rezultatów operacji finansowych pozwolą Państwu poznać kierunki polityki inwestycyjnej prowadzonej przez Subfundusz Superfund RED.

Z poważaniem,

Paweł Grubiak


Prezes Zarządu

Aneta Żółkowska


Członek Zarządu