

Superfund Trend Plus Powiązany Specjalistyczny Fundusz Inwestycyjny Otwarty

Sprawozdanie niezależnego biegłego rewidenta z badania

Sprawozdanie finansowe za rok obrotowy zakończony dnia 31 grudnia 2017 roku

Sprawozdanie z działalności

List do uczestników

Oświadczenie depozytariusza

SPRAWOZDANIE NIEZALEŻNEGO BIEGŁEGO REWIDENTA Z BADANIA ROCZNEGO SPRAWOZDANIA FINANSOWEGO

dla Walnego Zgromadzenia Superfund Towarzystwa Funduszy Inwestycyjnych S.A.

Sprawozdanie z badania rocznego sprawozdania finansowego

Przeprowadziliśmy badanie załączonego rocznego sprawozdania finansowego Superfund Trend Plus Powiązany Specjalistycznego Funduszu Inwestycyjnego Otwartego („Fundusz”), z siedzibą w Warszawie, ul. Dzielna 60, na które składają się: wprowadzenie do sprawozdania finansowego, zestawienie lokat oraz bilans sporządzone na dzień 31 grudnia 2017 roku, rachunek wyniku z operacji, zestawienie zmian w aktywach netto sporządzone za rok obrotowy od dnia 1 stycznia 2017 roku do dnia 31 grudnia 2017 roku („sprawozdanie finansowe”).

Odpowiedzialność Zarządu oraz członków Rady Nadzorczej Towarzystwa za sprawozdanie finansowe

Zarząd Superfund Towarzystwa Funduszy Inwestycyjnych S.A. („Towarzystwo”), towarzystwa zarządzającego Funduszem i reprezentującego Fundusz, jest odpowiedzialny za sporządzenie, na podstawie prawidłowo prowadzonych ksiąg rachunkowych, sprawozdania finansowego i za jego rzetelną prezentację zgodnie z przepisami ustawy z dnia 29 września 1994 r. o rachunkowości (Dz.U. z 2018 r. poz. 395 z późn. zm.) („ustawa o rachunkowości”), wydanymi na jej podstawie przepisami wykonawczymi oraz innymi obowiązującymi przepisami prawa, a także Statutem Funduszu. Zarząd Towarzystwa jest również odpowiedzialny za kontrolę wewnętrzną, którą uznaje za niezbędną dla sporządzenia sprawozdania finansowego niezawierającego istotnego zniekształcenia spowodowanego oszustwem lub błędem.

Zgodnie z przepisami ustawy o rachunkowości, Zarząd Towarzystwa oraz członkowie Rady Nadzorczej Towarzystwa są zobowiązani do zapewnienia, aby sprawozdanie finansowe spełniało wymagania przewidziane w ustawie o rachunkowości.

Odpowiedzialność biegłego rewidenta

Naszym zadaniem było wyrażenie opinii o tym, czy sprawozdanie finansowe przedstawia rzetelny i jasny obraz sytuacji majątkowej i finansowej oraz wyniku z operacji Funduszu zgodnie z mającymi zastosowanie przepisami ustawy o rachunkowości i przyjętymi zasadami (polityką) rachunkowości.

Badanie sprawozdania finansowego przeprowadziliśmy stosownie do postanowień:

- 1) ustawy z dnia 11 maja 2017 roku o biegłych rewidentach, firmach audytorskich oraz nadzorze publicznym (Dz. U. z 2017 roku poz. 1089) („ustawa o biegłych rewidentach”),
- 2) Krajowych Standardów Rewizji Finansowej w brzmieniu Międzynarodowych Standardów Badania przyjętych uchwałą nr 2783/52/2015 Krajowej Rady Biegłych Rewidentów z dnia 10 lutego 2015 r. z późn. zm.,
- 3) rozporządzenia Parlamentu Europejskiego i Rady (UE) nr 537/2014 z dnia 16 kwietnia 2014 r. w sprawie szczegółowych wymogów dotyczących ustawowych badań sprawozdań finansowych jednostek interesu publicznego, uchylającym decyzję Komisji 2005/909/WE (Dz. Urz. UE L 158 z 27.05.2014, str. 77 oraz Dz. Urz. UE L 170 z 11.06.2014, str. 66) („Rozporządzenie 537/2014”).

Regulacje te wymagają przestrzegania wymogów etycznych oraz zaplanowania i przeprowadzenia badania w taki sposób, aby uzyskać wystarczającą pewność, że sprawozdanie finansowe nie zawiera istotnego zniekształcenia.

Celem badania jest uzyskanie wystarczającej pewności, co do tego czy sprawozdanie finansowe jako całość zostało sporządzone na podstawie prawidłowo prowadzonych ksiąg rachunkowych oraz nie zawiera istotnego zniekształcenia spowodowanego oszustwem lub błędem, oraz wydanie sprawozdania niezależnego biegłego rewidenta zawierającego naszą opinię. Wystarczająca pewność jest wysokim poziomem pewności, ale nie gwarantuje, że badanie przeprowadzone zgodnie z powyżej wskazanymi standardami zawsze wykryje istniejące istotne zniekształcenie. Zniekształcenia mogą powstawać na skutek oszustwa lub błędu i są uważane za istotne, jeżeli można racjonalnie oczekiwać, że pojedynczo lub łącznie mogłyby wpłynąć na decyzje gospodarcze użytkowników podjęte na podstawie tego sprawozdania finansowego. Ryzyko niewykrycia istotnego zniekształcenia, powstałego na skutek oszustwa jest wyższe niż ryzyko niewykrycia istotnego zniekształcenia powstałego na skutek błędu, ponieważ może obejmować zmywy, fałszerstwo, celowe pominięcia, wprowadzanie w błąd lub obejście kontroli wewnętrznej i może dotyczyć każdego obszaru prawa i regulacji, nie tylko tego bezpośrednio wpływającego na sprawozdanie finansowe.

Badanie polegało na przeprowadzeniu procedur służących uzyskaniu dowodów badania kwot i ujawnień w sprawozdaniu finansowym. Dobór procedur badania zależy od osądu biegłego rewidenta, w tym od oceny ryzyka istotnego zniekształcenia sprawozdania finansowego spowodowanego oszustwem lub błędem. Dokonując oceny tego ryzyka biegły rewident bierze pod uwagę działanie kontroli wewnętrznej, w zakresie dotyczącym sporządzania i rzetelnej prezentacji przez Towarzystwo sprawozdania finansowego, w celu zaprojektowania odpowiednich w danych okolicznościach procedur badania, nie zaś wyrażenia opinii na temat skuteczności kontroli wewnętrznej Towarzystwa. Badanie obejmuje także ocenę odpowiedniości przyjętych zasad (polityki) rachunkowości, racjonalności ustalonych przez Zarząd Towarzystwa wartości szacunkowych, jak również ocenę ogólnej prezentacji sprawozdania finansowego.

Zakres badania nie obejmuje zapewnienia, co do przyszłej rentowności badanego Funduszu ani efektywności lub skuteczności prowadzenia spraw Funduszu przez Zarząd Towarzystwa obecnie lub w przyszłości.

Wyrażamy przekonanie, że uzyskane przez nas dowody badania stanowią wystarczającą i odpowiednią podstawę do wyrażenia przez nas opinii z badania. Opinia jest spójna z dodatkowym sprawozdaniem dla Komitetu Audytu.

Niezależność

W trakcie przeprowadzania badania kluczowy biegły rewident i firma audytorska pozostawali niezależni od Funduszu zgodnie z przepisami ustawy o biegłych rewidentach, Rozporządzenia 537/2014 oraz zasadami etyki zawodowej przyjętymi uchwałami Krajowej Rady Biegłych Rewidentów.

Zgodnie z naszą najlepszą wiedzą i przekonaniem oświadczamy, że nie świadczyliśmy usług niebędących badaniem, które są zabronione przepisami art. 136 ustawy o biegłych rewidentach oraz art. 5 ust. 1 Rozporządzenia 537/2014.

Kluczowy biegły rewident i firma audytorska świadczyli na rzecz Funduszu niżej wymienione usługi niebędące badaniem sprawozdań finansowych, które nie zostały ujawnione w sprawozdaniu finansowym lub sprawozdaniu z działalności:

- przegląd półrocznego sprawozdania finansowego Funduszu za okres 6 miesięcy zakończony dnia 30 czerwca 2017 roku.

Wybór firmy audytorskiej

Zostaliśmy wybrani do badania sprawozdania finansowego Uchwałą nr 5 Rady Nadzorczej Superfund Towarzystwa Funduszy Inwestycyjnych S.A. z dnia 14 marca 2016 roku. Sprawozdania finansowe Funduszu badamy począwszy od roku obrotowego zakończonego dnia 31 grudnia 2013 roku; jest to piąty rok badania.

Najbardziej znaczące rodzaje ryzyka

W trakcie przeprowadzonego badania zidentyfikowaliśmy poniżej opisane najbardziej znaczące rodzaje ryzyka istotnego zniekształcenia, w tym spowodowanego oszustwem oraz opracowaliśmy stosowne procedury badania dotyczące tych rodzajów ryzyk. W przypadkach, w których uznaliśmy za stosowne dla zrozumienia zidentyfikowanego ryzyka oraz wykonanych przez biegłego rewidenta procedur badania, zamieściliśmy również najważniejsze spostrzeżenia związane z tymi rodzajami ryzyka.

Opis rodzaju ryzyka istotnego zniekształcenia	Procedury biegłego rewidenta w odpowiedzi na zidentyfikowane ryzyko oraz najważniejsze spostrzeżenia związane z tymi rodzajami ryzyka
Wycena składników lokat Funduszu	
<p>Jedynym składnikiem lokat, który został wykazany w zestawieniu lokat Funduszu na dzień 31 grudnia 2017 roku są jednostki uczestnictwa Superfund Trend Podstawowy SFIO, które stanowią 99,15% aktywów Funduszu.</p> <p>Zgodnie z polityką rachunkowości Funduszu jednostki uczestnictwa wycenia się w oparciu o ostatnio ogłoszoną wartość aktywów netto na jednostkę uczestnictwa.</p> <p>Uznaliśmy, że ryzyko istotnego zniekształcenia dotyczy wyceny jednostek uczestnictwa Superfund Trend Podstawowy SFIO, które stanowią jedyny składnik lokat.</p>	<p>Dokonaaliśmy oceny czy zastosowane zasady wyceny są zgodne z obowiązującymi przepisami, polityką rachunkowości i czy są adekwatne do specyfiki lokat w portfelu Funduszu.</p> <p>Uzyskaliśmy zrozumienie procesu wyceny i potwierdzenie działania mechanizmów kontrolnych w tym obszarze.</p> <p>Przeprowadziliśmy badanie sprawozdania finansowego Superfund Trend Podstawowy SFIO, dla którego wydaliśmy sprawozdanie z badania bez zastrzeżeń.</p> <p>Sprawdziliśmy poprawność ujęcia wyceny jednostek uczestnictwa Superfund Trend Podstawowy SFIO.</p> <p>Przeprowadziliśmy także analizę zdarzeń po dniu bilansowym mających wpływ na wycenę lokat Funduszu.</p>

Opinia

Naszym zdaniem, załączone roczne sprawozdanie finansowe:

- przedstawia rzetelny i jasny obraz sytuacji majątkowej i finansowej Funduszu na dzień 31 grudnia 2017 roku oraz jego wyniku z operacji za rok obrotowy od dnia 1 stycznia 2017 roku do dnia 31 grudnia 2017 roku, zgodnie z mającymi zastosowanie przepisami ustawy o rachunkowości i przyjętymi zasadami (polityką) rachunkowości,
- zostało sporządzone na podstawie prawidłowo, zgodnie z przepisami rozdziału 2 ustawy o rachunkowości, prowadzonych ksiąg rachunkowych,
- jest zgodne co do formy i treści z obowiązującymi przepisami prawa i statutem Funduszu.

Sprawozdanie na temat innych wymogów prawa i regulacji

Opinia na temat sprawozdania z działalności

Nasza opinia o sprawozdaniu finansowym nie obejmuje sprawozdania z działalności.


Zarząd Towarzystwa jest odpowiedzialny za sporządzenie sprawozdania z działalności zgodnie z przepisami prawa.

Naszym obowiązkiem zgodnie z wymogami ustawy o biegłych rewidentach było wydanie opinii, czy sprawozdanie z działalności zostało sporządzone zgodnie z przepisami prawa oraz, że jest ono zgodne z informacjami zawartymi w rocznym sprawozdaniu finansowym. Naszym obowiązkiem było także złożenie oświadczenia, czy w świetle naszej wiedzy o Funduszu i jego otoczeniu uzyskanej podczas badania sprawozdania finansowego stwierdziliśmy w sprawozdaniu z działalności istotne zniekształcenia oraz wskazanie, na czym polega każde takie istotne zniekształcenie.

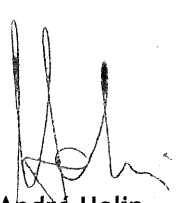
Naszym zdaniem sprawozdanie z działalności zostało sporządzone zgodnie z mającymi zastosowanie przepisami i jest zgodne z informacjami zawartymi w rocznym sprawozdaniu finansowym. Ponadto, oświadczamy, iż w świetle wiedzy o Funduszu i jego otoczeniu uzyskanej podczas badania sprawozdania finansowego, nie stwierdziliśmy w sprawozdaniu z działalności istotnych zniekształceń.

Inne informacje, w tym o wypełnieniu obowiązków wynikających z przepisów prawa

Na podstawie przeprowadzonego badania sprawozdania finansowego, informujemy, że nie zidentyfikowaliśmy w okresie od 1 stycznia do 31 grudnia 2017 r. przypadków naruszenia przez Fundusz obowiązujących regulacji ostrożnościowych, określonych w odrębnych przepisach, które mogłyby mieć istotny wpływ na sprawozdanie finansowe.



Hanna Sztuczynska
Kluczowy Biegły Rewident
nr ewid. 9269



dr André Helin
Prezes Zarządu
Biegły Rewident nr ewid. 90004

Działający w imieniu:

BDO Sp. z o.o.
ul. Postępu 12
02-676 Warszawa
wpisanej na listę firm audytorskich pod numerem 3355

Warszawa, 25 kwietnia 2018 roku.



SPRAWOZDANIE FINANSOWE

**FUNDUSZU SUPERFUND TREND PLUS POWIĄZANY
SPECJALISTYCZNY FUNDUSZ INWESTYCYJNY OTWARTY**

ZA OKRES OD DNIA 1 STYCZNIA 2017 ROKU DO DNIA 31 GRUDNIA 2017 ROKU

WPROWADZENIE DO SPRAWOZDANIA FINANSOWEGO FUNDUSZU

1. Nazwa Funduszu

Fundusz Superfund Trend Plus Powiązany Specjalistyczny Fundusz Inwestycyjny Otwarty, (dalej jako „Fundusz”).

Fundusz został wpisany do rejestru funduszy pod numerem RFI 255.

Fundusz został zarejestrowany w dniu 9 października 2006 roku. Pierwsza wycena funduszu miała miejsce w dniu 12 października 2006 roku.

Fundusz jest specjalistycznym funduszem inwestycyjnym otwartym z różnymi kategoriami jednostek uczestnictwa w rozumieniu art. 158 Ustawy o funduszach inwestycyjnych i zarządzaniu alternatywnymi funduszami inwestycyjnymi z dnia 27 maja 2004 r. (Dz.U. z 2018 roku, poz.56) (zwana dalej Ustawą).

Fundusz został utworzony jako fundusz o szczególnej konstrukcji – jako fundusz inwestycyjny powiązany z funduszem podstawowym - Superfund Trend Podstawowy Specjalistyczny Fundusz Inwestycyjny Otwarty.

Fundusz został utworzony na czas nieokreślony.

2. Towarzystwo Funduszy Inwestycyjnych

Fundusz jest zarządzany przez Superfund Towarzystwo Funduszy Inwestycyjnych S.A. z siedzibą w Warszawie, przy ul. Dzielna 60 (wpisane do rejestru przedsiębiorców Krajowego Rejestru Sądowego pod numerem 0000234965), zwane dalej „Towarzystwem”.

3. Depozytariusz

Depozytariuszem prowadzącym rejestr aktywów Funduszu na podstawie umowy o prowadzenie rejestru aktywów Funduszu jest Deutsche Bank Polska Spółka Akcyjna z siedzibą w Warszawie przy ul. Lecha Kaczyńskiego 26.

4. Badanie jednostkowego sprawozdania finansowego

Jednostkowe sprawozdanie finansowe zostało poddane badaniu przez BDO Sp. z o.o. z siedzibą w Warszawie, ul. Postępu 12, wpisaną na listę podmiotów uprawnionych do badania sprawozdań finansowych pod numerem 3355.

5. Kategorie Jednostek Uczestnictwa

Fundusz zbywa różne kategorie Jednostek Uczestnictwa. Jednostki Uczestnictwa poszczególnych kategorii reprezentują jednakowe prawa majątkowe Uczestników Funduszu, określone w Ustawie i Statucie.

Kategorie Jednostek Uczestnictwa oznaczane są jako:

- Jednostki Uczestnictwa kategorii Standardowej (dawniej kategorii A),
- Jednostki Uczestnictwa kategorii Internetowej (dawniej kategorii B),
- Jednostki Uczestnictwa kategorii PSI (dawniej kategorii C).

Kryterium zróżnicowania kategorii Jednostek Uczestnictwa stanowią:

- wysokość pobieranych opłat manipulacyjnych,
- sposób pobierania opłat manipulacyjnych,
- wysokość opłat obciążających Aktywa Funduszu,
- minimalna wysokość wpłat do Funduszu.

W okresie objętym sprawozdaniem Fundusz wyemitował Jednostki Uczestnictwa kategorii Standardowej,

Internetowej i PSI.

6. Cel inwestycyjny Funduszu

1. Celem inwestycyjnym Funduszu jest wzrost wartości Aktywów w wyniku wzrostu wartości lokat.
2. Z zastrzeżeniem art. 7 ust. 2 Statutu Fundusz, realizuje cel inwestycyjny poprzez inwestowanie swoich Aktywów wyłącznie w jednostki uczestnictwa Funduszu Podstawowego.
3. Fundusz nie gwarantuje osiągnięcia celu inwestycyjnego.

7. Zasady polityki inwestycyjnej Funduszu i kryteria doboru lokat

1. Fundusz lokuje swoje Aktywa wyłącznie w jednostki uczestnictwa Funduszu Superfund Trend Podstawowy Specjalistyczny Fundusz Inwestycyjny Otwarty („Funduszu Podstawowego”).
2. Fundusz może utrzymywać, wyłącznie w zakresie niezbędnym do zaspokojenia bieżących zobowiązań Funduszu, część swoich aktywów na rachunkach bankowych.
3. Fundusz nie może zaciągać kredytów i pożyczek, udzielać pożyczek papierów wartościowych lub środków pieniężnych oraz udzielać poręczeń lub gwarancji.

8. Okres sprawozdawczy, dzień bilansowy oraz zasady sporządzenia sprawozdania finansowego

Jednostkowe sprawozdanie finansowe zostało sporządzone za okres sprawozdawczy od dnia 1 stycznia 2017 roku do dnia 31 grudnia 2017 roku. Dniem bilansowym jest 31 grudnia 2017 roku.

Dane porównawcze obejmują okres sprawozdawczy od dnia 1 stycznia 2016 roku do dnia 31 grudnia 2016 roku.

Walutą sprawozdawczą jest polski złoty.

Ze względu na charakter i istotność pozycji informacje zawarte w jednostkowym sprawozdaniu finansowym wykazane zostały, o ile nie zaznaczono inaczej, w pełnych tysiącach złotych.

Sprawozdanie finansowe jest publikowane łącznie ze sprawozdaniem finansowym Superfund Trend Bis Powiązany SFIO i Superfund Trend Podstawowy SFIO.

9. Zasada kontynuacji działalności przez Fundusz

Sprawozdanie finansowe zostało sporządzone przy założeniu kontynuowania działalności przez Fundusz w dającej się przewidzieć przyszłości, to znaczy w ciągu 12 miesięcy od dnia bilansowego. Nie istnieją okoliczności wskazujące na zagrożenie kontynuowania działalności Funduszu. Na dzień sporządzenia sprawozdania finansowego nie wystąpiły przesłanki rozwiązania Funduszu, określone przepisami o funduszach inwestycyjnych.

10. Dzień wyceny

Dniem Wyceny jest każdy dzień w którym odbywa się sesja na Gieldzie Papierów Wartościowych w Warszawie S.A.

ZESTAWIENIE LOKAT

SUPERFUND TREND PLUS POWIĄZANY SPECJALISTYCZNY FUNDUSZ INWESTYCYJNY OTWARTY

(w tysiącach złotych za wyjątkiem liczby poszczególnych składników lokat oraz wartości nominalnej dłużnych papierów wartościowych)

Niniejsze zestawienie lokat należy analizować łącznie z wprowadzeniem, notami objaśniającymi oraz informacją dodatkową, które stanowią integralną część sprawozdania finansowego.

1. Tabela główna

Składniki lokat	31.12.2017 r.			31.12.2016 r.		
	Wartość według ceny nabycia w tys.	Wartość według wyceny na dzień bilansowy w tys.	Procentowy udział w aktywach ogółem	Wartość według ceny nabycia w tys.	Wartość według wyceny na dzień bilansowy w tys.	Procentowy udział w aktywach ogółem
Akcie	0	0,00	0	0	0,00	0,00
Warranty subskrypcyjne	0	0,00	0	0	0,00	0,00
Prawa do akcji	0	0,00	0	0	0,00	0,00
Prawa poboru	0	0,00	0	0	0,00	0,00
Kwity depozytowe	0	0,00	0	0	0,00	0,00
Listy zastawne	0	0,00	0	0	0,00	0,00
Dłużne papiery wartościowe	0	0,00	0	0	0,00	0,00
Instrumenty pochodne	0	0,00	0	0	0,00	0,00
Udziały w spółkach z ograniczoną odpowiedzialnością	0	0,00	0	0	0,00	0,00
Jednostki uczestnictwa	10 767	13 006	99,15	13 765	13 204	98,45
Certyfikaty inwestycyjne	0	0,00	0	0	0,00	0,00
Tytuły uczestnictwa emitowane przez instytucje wspólnego inwestowania mające siedzibę za granicą	0	0,00	0	0	0,00	0,00
Wierzytelności	0	0,00	0	0	0,00	0,00
Weksle	0	0,00	0	0	0,00	0,00
Depozyty	0	0,00	0	0	0,00	0,00
Waluty	0	0,00	0	0	0,00	0,00
Nieruchomości	0	0,00	0	0	0,00	0,00
Statki morskie	0	0,00	0	0	0,00	0,00
Inne	0	0,00	0	0	0,00	0,00
Razem	10 767	13 006	99,15	13 765	13 204	98,45

PW

2. Tabele uzupełniające

Jednostki uczestnictwa i certyfikaty inwestycyjne	Rodzaj rynku	Nazwa rynku	Nazwa i rodzaj funduszu	Liczba	Wartość według ceny nabycia w tys.	Wartość według wyceny na dzień bilansowy w tys.	Procentowy udział w aktywach ogółem
Razem	-	-	-	127 377,2538	10 767	13 006	99,15
Jednostki uczestnictwa	-	-	-	127 377,2538	10 767	13 006	99,15
Razem nienotowane na rynku aktywnym	-	-	-	127 377,2538	10 767	13 006	99,15
SUPERFUND TREND PODSTAWOWY SPECJALISTYCZNY FUNDUSZ INWESTYCYJNY OTWARTY (-)	Nienotowane na aktywnym rynku	Nie dotyczy	SUPERFUND TREND PODSTAWOWY SPECJALISTYCZNY FUNDUSZ INWESTYCYJNY OTWARTY	104.306,4058	8.528	10.651	81,19
SUPERFUND TREND PODSTAWOWY SPECJALISTYCZNY FUNDUSZ INWESTYCYJNY OTWARTY (-)	Nienotowane na aktywnym rynku	Nie dotyczy	SUPERFUND TREND PODSTAWOWY SPECJALISTYCZNY FUNDUSZ INWESTYCYJNY OTWARTY	3.286,4612	301	335	2,56
SUPERFUND TREND PODSTAWOWY SPECJALISTYCZNY FUNDUSZ INWESTYCYJNY OTWARTY (-)	Nienotowane na aktywnym rynku	Nie dotyczy	SUPERFUND TREND PODSTAWOWY SPECJALISTYCZNY FUNDUSZ INWESTYCYJNY OTWARTY	19.784,3868	1.938	2.020	15,40

PW

BILANS
SUPERFUND TREND PLUS POWIĄZANY SPECJALISTYCZNY FUNDUSZ
INWESTYCYJNY OTWARTY

sporządzony na dzień 31.12.2017 r.

(w tysiącach złotych za wyjątkiem liczby jednostek uczestnictwa i wartości aktywów netto na jednostkę uczestnictwa)

Pozycje Bilansu (w tys. PLN)	31.12.2017 r.	31.12.2016 r.
I. Aktywa	13 118	13 412
1. Środki pieniężne i ich ekwiwalenty	112	208
2. Należności	0	0
3. Transakcje przy zobowiązaniu się drugiej strony do odkupu	0	0
4. Składniki lokat notowane na aktywnym rynku, w tym:	0	0
- dłużne papiery wartościowe	0	0
5. Składniki lokat nienotowane na aktywnym rynku, w tym:	13 006	13 204
- dłużne papiery wartościowe	0	0
6. Nieruchomości	0	0
7. Pozostałe aktywa	0	0
II. Zobowiązania	69	45
III. Aktywa netto (I - II)	13 049	13 367
IV. Kapitał Funduszu	21 288	23 920
1. Kapitał wpłacony	141 553	140 479
2. Kapitał wypłacony (wielkość ujemna)	-120 265	-116 559
V. Dochody zatrzymane	-10 478	-9 992
1. Zakumulowane, nierozdysonowane przychody z lokat netto	-6 263	-5 904
2. Zakumulowany, nierozdysonowany zrealizowany zysk (strata) ze zbycia lokat	-4 215	-4 088
VI. Wzrost (spadek) wartości lokat w odniesieniu do ceny nabycia	2 239	-561
VII. Kapitał Funduszu i zakumulowany wynik z operacji (IV + V+/-VI)	13 049	13 367
Liczba jednostek uczestnictwa	164 659,4218	202 465,8078
Liczba jednostek uczestnictwa w podziale na kategorie jednostek uczestnictwa	-	-
Liczba jednostek uczestnictwa kategorii Standardowej	134 474,6240	150 019,9620
Liczba jednostek uczestnictwa kategorii Internetowej	10 396,6791	31 966,1238
Liczba jednostek uczestnictwa kategorii PSI	19 788,1187	20 479,7220
Wartość aktywów netto na poszczególne kategorie jednostek uczestnictwa (w PLN)	-	-
Wartość aktywów netto na jednostkę uczestnictwa kategorii Standardowej	79,05	65,78
Wartość aktywów netto na jednostkę uczestnictwa kategorii Internetowej	80,36	66,86
Wartość aktywów netto na jednostkę uczestnictwa kategorii PSI	80,01	66,50

Niniejszy bilans należy analizować łącznie z wprowadzeniem, notami objaśniającymi oraz informacją dodatkową, które stanowią integralną część sprawozdania finansowego.

RACHUNEK WYNIKU Z OPERACJI SUPERFUND TREND PLUS POWIĄZANY SPECJALISTYCZNY FUNDUSZ

sporządzony za okres 01.01.2017 -31.12.2017 r.

(w tysiącach złotych za wyjątkiem wyniku z operacji przypadającego na jednostkę uczestnictwa)

Pozycje rachunku wyniku z operacji (w tys. PLN)	01.01.2017 -31.12.2017 r.	01.01.2016 -31.12.2016 r.
I. Przychody z lokat	2	4
1. Dywidendy i inne udziały w zyskach	0	0
2. Przychody odsetkowe	2	4
3. Przychody związane z posiadaniem nieruchomości	0	0
4. Dodatnie saldo różnic kursowych	0	0
5. Pozostałe	0	0
II. Koszty Funduszu	361	449
1. Wynagrodzenie dla towarzystwa	197	273
2. Wynagrodzenia dla podmiotów prowadzących dystrybucję	0	0
3. Opłaty dla depozytariusza	47	47
4. Opłaty związane z prowadzeniem rejestru aktywów Funduszu	0	0
5. Opłaty za zezwolenia oraz rejestracyjne	0	0
6. Usługi w zakresie rachunkowości	117	129
7. Usługi w zakresie zarządzania aktywami Funduszu	0	0
8. Usługi prawne	0	0
9. Usługi wydawnicze, w tym poligraficzne	0	0
10. Koszty odsetkowe	0	0
11. Koszty związane z posiadaniem nieruchomości	0	0
12. Ujemne saldo różnic kursowych	0	0
13. Pozostałe, w tym:	0	0
III. Koszty pokrywane przez towarzystwo	0	1
IV. Koszty Funduszu netto (II - III)	361	448
V. Przychody z lokat netto (I - IV)	-359	-444
VI. Zrealizowany i niezrealizowany zysk (strata)	2 673	-4 172
1. Zrealizowany zysk (strata) ze zbycia lokat, w tym:	-127	-390
- z tytułu różnic kursowych:	0	0
2. Wzrost (spadek) niezrealizowanego zysku (straty) z wyceny lokat, w tym:	2 800	-3 782
- z tytułu różnic kursowych:	-566	231
VII. Wynik z operacji (V +/- VI)	2 314	-4 616
Wynik z operacji przypadający na poszczególne kategorie jednostek uczestnictwa (w PLN)	-	-
Wynik z operacji przypadający na jednostkę uczestnictwa kategorii Standardowej	14,08	-22,86
Wynik z operacji przypadający na jednostkę uczestnictwa kategorii Internetowej	13,01	-22,81
Wynik z operacji przypadający na jednostkę uczestnictwa kategorii PSI	14,39	-22,78

Niniejszy rachunek wyniku z operacji należy analizować łącznie z wprowadzeniem, notami objaśniającymi oraz informacją dodatkową, które stanowią integralną część sprawozdania finansowego.

**ZESTAWIENIE ZMIAN W AKTYWACH NETTO
SUPERFUND TREND PLUS POWIĄZANY SPECJALISTYCZNY FUNDUSZ INWESTYCYJNY
OTWARTY**

sporządzony za okres 01.01.2017 -31.12.2017 r.

(w tysiącach złotych za wyjątkiem liczby jednostek uczestnictwa i wartości aktywów netto na jednostkę uczestnictwa)

Pozycje zestawienia zmian w aktywach netto (w tys. PLN)	01.01.2017 -31.12.2017 r.	01.01.2016 -31.12.2016 r.
I. Zmiana wartości aktywów netto:		
1. Wartość aktywów netto na koniec poprzedniego okresu sprawozdawczego	13 367	21 936
2. Wynik z operacji za okres sprawozdawczy (razem), w tym:	2 314	-4 616
a) przychody z lokat netto	-359	-444
b) zrealizowany zysk (strata) ze zbycia lokat	-127	-390
c) wzrost (spadek) niezrealizowanego zysku (straty) z wyceny lokat	2 800	-3 782
3. Zmiana w aktywach netto z tytułu wyniku z operacji	2 314	-4 616
4. Dystrybucja dochodów (przychodów) Funduszu (razem), w tym:	0	0
a) z przychodów z lokat netto	0	0
b) ze zrealizowanego zysku ze zbycia lokat	0	0
c) z przychodów ze zbycia lokat	0	0
5. Zmiany w kapitale w okresie sprawozdawczym (razem), w tym:	-2 632	-3 953
a) zmiana kapitału wpłaconego (powiększenie kapitału z tytułu zbytych jednostek uczestnictwa)	1 074	5 304
b) zmiana kapitału wypłaconego (zmniejszenie kapitału z tytułu odkupionych jednostek uczestnictwa)	-3 706	-9 257
6. Łączna zmiana aktywów netto w okresie sprawozdawczym (3 - 4 +/- 5)	-318	-8 569
7. Wartość aktywów netto na koniec okresu sprawozdawczego	13 049	13 367
8. Średnia wartość aktywów netto w okresie sprawozdawczym	13 207	18 325
II. Zmiana liczby jednostek uczestnictwa		
1. Zmiana liczby jednostek uczestnictwa w okresie sprawozdawczym:		
a) liczba zbytych jednostek uczestnictwa	-	-
- liczba zbytych jednostek uczestnictwa kategorii Standardowej	13 673,4628	59 927,2381
- liczba zbytych jednostek uczestnictwa kategorii Internetowej	521,6449	2 953,6005
- liczba zbytych jednostek uczestnictwa kategorii PSI	775,3137	879,0479
b) liczba odkupionych jednostek uczestnictwa	-	-
- liczba odkupionych jednostek uczestnictwa kategorii Standardowej	29 218,8008	110 948,1585
- liczba odkupionych jednostek uczestnictwa kategorii Internetowej	22 091,0896	1 937,6192
- liczba odkupionych jednostek uczestnictwa kategorii PSI	1 466,9170	3 283,3022
c) saldo zmian	-	-
- saldo zmian jednostek uczestnictwa kategorii Standardowej	-15 545,3380	-51 020,9204
- saldo zmian jednostek uczestnictwa kategorii Internetowej	-21 569,4447	1 015,9813
- saldo zmian jednostek uczestnictwa kategorii PSI	-691,6033	-2 404,2543
2. Liczba jednostek uczestnictwa narastająco od początku działalności Funduszu:		
a) liczba zbytych jednostek uczestnictwa	-	-
- liczba zbytych jednostek uczestnictwa kategorii Standardowej	1 078 460,3844	1 064 786,9216
- liczba zbytych jednostek uczestnictwa kategorii Internetowej	267 031,9487	266 510,3038
- liczba zbytych jednostek uczestnictwa kategorii PSI	66 844,7395	66 069,4258
b) liczba odkupionych jednostek uczestnictwa	-	-
- liczba odkupionych jednostek uczestnictwa kategorii Standardowej	943 985,7604	914 766,9596
- liczba odkupionych jednostek uczestnictwa kategorii Internetowej	256 635,2696	234 544,1800
- liczba odkupionych jednostek uczestnictwa kategorii PSI	47 056,6208	45 589,7038
c) saldo zmian	-	-
- saldo zmian jednostek uczestnictwa kategorii Standardowej	134 474,6240	150 019,9620
- saldo zmian jednostek uczestnictwa kategorii Internetowej	10 396,6791	31 966,1238
- saldo zmian jednostek uczestnictwa kategorii PSI	19 788,1187	20 479,7220
3. Przewidywana liczba jednostek uczestnictwa lub certyfikatów inwestycyjnych	-	-
III. Zmiana wartości aktywów netto na jednostkę uczestnictwa		
1. Wartość aktywów netto na jednostkę uczestnictwa na koniec poprzedniego okresu sprawozdawczego (w PLN *)		
-wartość aktywów netto na jednostkę uczestnictwa kategorii Standardowej	65,78	85,82
-wartość aktywów netto na jednostkę uczestnictwa kategorii Internetowej	66,86	87,22
-wartość aktywów netto na jednostkę uczestnictwa kategorii PSI	66,50	86,67
2. Wartość aktywów netto na jednostkę uczestnictwa na koniec bieżącego okresu sprawozdawczego (w PLN *)		
-wartość aktywów netto na jednostkę uczestnictwa kategorii Standardowej	79,05	65,78
-wartość aktywów netto na jednostkę uczestnictwa kategorii Internetowej	80,36	66,86
-wartość aktywów netto na jednostkę uczestnictwa kategorii PSI	80,01	66,50
3. Procentowa zmiana wartości aktywów netto na jednostkę uczestnictwa w okresie sprawozdawczym (w PLN)		
- na jednostkę uczestnictwa kategorii Standardowej	20,17%	-23,35%
- na jednostkę uczestnictwa kategorii Internetowej	20,19%	-23,34%
- na jednostkę uczestnictwa kategorii PSI	20,32%	-23,27%
4. Minimalna wartość aktywów netto na jednostkę uczestnictwa w okresie sprawozdawczym (w PLN)		
- jednostki uczestnictwa kategorii Standardowej	64,70	65,58
data wyceny	2017-07-07	2016-11-10, 2016-11-22
- jednostki uczestnictwa kategorii Internetowej	65,76	66,65
data wyceny	2017-07-07	2016-11-10, 2016-11-22
- jednostki uczestnictwa kategorii PSI	65,44	66,28
data wyceny	2017-07-07	2016-11-10

PW

5. Maksymalna wartość aktywów netto na jednostkę uczestnictwa w okresie sprawozdawczym (w PLN)		
- jednostki uczestnictwa kategorii Standardowej	79,74	93,03
data wyceny	2017-11-08	2016-02-12
- jednostki uczestnictwa kategorii Internetowej	81,06	94,55
data wyceny	2017-11-08	2016-02-12
- jednostki uczestnictwa kategorii PSI	80,69	93,96
data wyceny	2017-11-08	2016-02-12
6. Wartość aktywów netto na jednostkę uczestnictwa według ostatniej wyceny w okresie sprawozdawczym (ze wskazaniem daty wyceny)	-	-
-wartość aktywów netto na jednostkę uczestnictwa kategorii Standardowej	79,05	65,78
data wyceny	2017-12-31	2016-12-31
-wartość aktywów netto na jednostkę uczestnictwa kategorii Internetowej	80,36	66,86
data wyceny	2017-12-31	2016-12-31
-wartość aktywów netto na jednostkę uczestnictwa kategorii PSI	80,01	66,50
data wyceny	2017-12-31	2016-12-31
IV. Procentowy udział kosztów Funduszu w średniej wartości aktywów netto, w tym:	2,73%	2,45%
1. Procentowy udział wynagrodzenia dla towarzystwa	1,49%	1,49%
2. Procentowy udział wynagrodzenia dla podmiotów prowadzących dystrybucję	0,00%	0,00%
3. Procentowy udział opłat dla depozytariusza	0,36%	0,26%
4. Procentowy udział opłat związanych z prowadzeniem rejestru aktywów Funduszu	0,00%	0,00%
5. Procentowy udział opłat za usługi w zakresie rachunkowości	0,89%	0,70%
6. Procentowy udział opłat za usługi w zakresie zarządzania aktywami Funduszu	0,00%	0,00%

Niniejsze zestawienie zmian w aktywach netto należy analizować łącznie z wprowadzeniem, notami objaśniającymi oraz informacją dodatkową, które stanowią integralną część sprawozdania finansowego.

NOTY OBJAŚNIAJĄCE:

SUPERFUND TREND PLUS POWIĄZANY SPECJALISTYCZNY FUNDUSZ INWESTYCYJNY OTWARTY

(w tys. PLN)

Nota nr 1: Polityka rachunkowości Funduszu

Sprawozdanie finansowe Funduszu zostało sporządzone zgodnie z przepisami ustawy o rachunkowości z dnia 29 września 1994 r. Dz. U. z 2018 r. poz. 395– tekst jednolity, z późniejszymi zmianami) oraz z rozporządzenia Ministra Finansów z dnia 24 grudnia 2007 roku w sprawie szczególnych zasad rachunkowości funduszy inwestycyjnych (Dz.U. Nr 249 Poz. 1859).

Sprawozdanie finansowe zostało sporządzone w języku polskim i w walucie polskiej.

Sprawozdanie finansowe obejmuje wprowadzenie, zestawienie lokat, bilans, rachunek wyniku z operacji, zestawienie zmian w aktywach netto, noty objaśniające oraz informację dodatkową.

Opis przyjętych zasad rachunkowości:

1. Operacje dotyczące Funduszu ujmują się w księgach rachunkowych w okresie, którego dotyczą.
2. W dniu wyceny aktywa wycenia się, a zobowiązania ustala się według stanów odpowiednio aktywów i zobowiązań oraz odpowiednio kursów, cen i wartości z dnia wyceny.
3. Wartość aktywów netto Funduszu jest równa wartości wszystkich aktywów Funduszu w dniu wyceny pomniejszonej o zobowiązania Funduszu.
4. Dniem wprowadzenia do ksiąg zmiany kapitału wpłaconego bądź kapitału wypłaconego jest dzień zbycia lub odkupienia jednostek.
5. Na potrzeby określenia wartości aktywów netto na jednostkę uczestnictwa w określonym dniu wyceny nie uwzględnia się zmian w kapitale wpłaconym oraz zmian kapitału wypłaconego, związanych z wpłatami lub wypłatami ujmowanymi zgodnie z pkt. 4.
6. Nabyte składniki lokat ujmują się w księgach rachunkowych według ceny nabycia. Składniki lokat nabyte nieodpłatnie posiadają cenę nabycia równą zeru.
7. Otwarty kontrakt terminowy ujmują się w księgach rachunkowych Funduszu według wartości księgowej równej zeru; prowizja maklerska i inne koszty związane z jego otwarciem pomniejszają niezrealizowany zysk (powiększają niezrealizowaną stratę) z wyceny kontraktu; prowizja maklerska oraz inne koszty związane z zamknięciem kontraktu pomniejszają zrealizowany zysk (powiększają zrealizowaną stratę) z kontraktu terminowego.
8. Składniki lokat Funduszu otrzymane w zamian za inne składniki lokat mają przypisaną cenę nabycia wynikającą z ceny nabycia tych składników lokat w zamian, za które zostały otrzymane, skorygowaną o ewentualne dopłaty lub otrzymane przychody pieniężne.
9. W przypadku dłużnych papierów wartościowych z naliczanymi odsetkami wartość ustaloną w stosunku do ich wartości nominalnej i wartość naliczonych odsetek ujmują się w księgach rachunkowych odrębnie.
10. Zysk lub stratę ze zbycia lokat wylicza się metodą „najdroższe sprzedaje się jako pierwsze”, polegającą na przypisaniu sprzedanym składnikom najwyższej ceny nabycia danego składnika lokat, a w przypadku instrumentów wycenianych w wysokości skorygowanej ceny nabycia - najwyższej bieżącej wartości księgowej (nie dotyczy papierów wartościowych nabytych z udzielonym przez drugą stronę przyrzeczeniem odkupu). W przypadku wygaśnięcia zobowiązań z tytułu wystawionych opcji, uznaje się, iż wygaśnięciu podlegają kolejno te zobowiązania, z tytułu, których zaciągnięcia otrzymano najniższą premię netto. Zysk lub stratę ze zbycia walut obcych wylicza się metodą „najdroższe sprzedaje się jako pierwsze”.
11. W przypadku, gdy jednego dnia dokonane zostają transakcje zbycia i nabycia danego papieru wartościowego, ujmują się w pierwszej kolejności nabycie posiadanego składnika.
12. Przysługujące zgodnie z uchwałą walnego zgromadzenia akcjonariuszy, prawo poboru akcji notowanych na rynku aktywnym ujmują się w księgach rachunkowych w dniu, w którym na potrzeby wyceny danych akcji wykorzystany jest po raz pierwszy kurs nieuwzględniający wartości tego prawa. Niewykonane

SUPERFUND TREND PLUS POWIĄZANY SPECJALISTYCZNY FUNDUSZ INWESTYCYJNY OTWARTY

PW

prawo poboru akcji uznaje się za zbyte według wartości równej zero, w dniu następnym po dniu wygaśnięcia tego prawa.

13. Należną dywidendę z akcji notowanych na rynku aktywnym ujmuje się w księgach rachunkowych w dniu, w którym na potrzeby wyceny danych akcji wykorzystany jest po raz pierwszy kurs rynkowy nieuwzględniający wartości prawa do dywidendy.
14. Przysługujące prawo do dywidendy od akcji nienotowanych na rynku aktywnym oraz przysługujące prawo poboru akcji nienotowanych na rynku aktywnym ujmuje się w księgach w dniu następnym po dniu ustalenia tych praw.
15. Zmianę wartości nominalnej nabytych akcji niepowodującą zmiany wysokości kapitału akcyjnego emitenta, ujmuje się w ewidencji analitycznej, w której dokonuje się zmiany liczby posiadanych akcji oraz jednostkowej ceny nabycia.
16. Niezrealizowany zysk (strata) z wyceny lokat wpływa na wzrost (spadek) wyniku z operacji.
17. Operacje dotyczące Funduszu ujmuje się w walucie, w której są wyrażone (USD i EUR), a także w walucie polskiej po przeliczeniu według średniego kursu wyliczonego dla danej waluty przez Narodowy Bank Polski na dzień ujęcia tych operacji w księgach rachunkowych Funduszu. Jeżeli operacje dotyczące Funduszu są wyrażone w walutach, dla których Narodowy Bank Polski nie ustala kursu – ich wartość należy określić w relacji do wskazanej przez Fundusz waluty, dla której ustalany jest średni kurs przez Narodowy Bank Polski.
18. Przychody z lokat obejmują w szczególności: dodatnie saldo różnic kursowych powstałe w związku z wyceną środków pieniężnych, należności oraz zobowiązań w walutach obcych, dywidendy i inne udziały w zyskach, przychody odsetkowe oraz przychody związane z posiadaniem nieruchomości.
19. Koszty operacyjne Funduszu obejmują w szczególności: ujemne saldo różnic kursowych powstałe w związku z wyceną środków pieniężnych, należności oraz zobowiązań w walutach obcych, koszty odsetkowe oraz koszty związane z posiadaniem nieruchomości.
20. Przychody odsetkowe od dłużnych papierów wartościowych wycenianych w wartości godziwej nalicza się zgodnie z zasadami ustalonymi dla tych papierów wartościowych przez emitenta. Przychody odsetkowe od lokat bankowych nalicza się przy zastosowaniu efektywnej stopy procentowej.
21. W przypadku kosztów Funduszu tworzy się rezerwę na przewidywane wydatki. Płatności z tytułu kosztów operacyjnych zmniejszają uprzednio utworzoną rezerwę. Preliminarz kosztów zawiera pozycje w wysokości uzasadnionej, ustalone na podstawie stawek okresowych odpowiednio do częstotliwości ustalania wartości aktywów netto w dniach wyceny.
22. Koszty odsetkowe z tytułu kredytów i pożyczek zaciągniętych przez Fundusz rozlicza się w czasie przy zastosowaniu efektywnej stopy procentowej.
23. Skutki z przeszacowania depozytów krótkoterminowych i środków pieniężnych w walucie obcej Fundusz zalicza odpowiednio do dodatnich lub ujemnych różnic kursowych w rachunku wyniku z operacji.
24. Depozyty krótkoterminowe Fundusz zalicza do środków pieniężnych.

Stosowane najważniejsze zasady wyceny

1. Aktywa Funduszu są wyceniane, a zobowiązania Funduszu są ustalane w dniu wyceny określonym w Statucie oraz na dzień sporządzenia sprawozdania finansowego.
2. Aktywa Funduszu są wyceniane, a zobowiązania Funduszu są ustalane według wiarygodnie oszacowanej wartości godziwej, z zastrzeżeniem następujących zasad:
 - 2.1. wartością godziwą składników lokat notowanych na rynku aktywnym jest wartość wg. ostatniego dostępnego na godzinę 23:30 kursu;
 - 2.2. wartość godziwą dłużnych papierów wartościowych nienotowanych na rynku aktywnym wyznacza się w skorygowanej cenie nabycia oszacowanej przy zastosowaniu efektywnej stopy procentowej;
 - 2.3. wartość godziwą pozostałych składników lokat nienotowanych na aktywnym rynku może zostać oszacowana przez wyspecjalizowaną, niezależną jednostkę świadczącą tego rodzaju usługi lub poprzez zastosowanie właściwego modelu wyceny składnika lokat lub poprzez oszacowanie wartości składnika lokat za pomocą powszechnie uznanych metod estymacji lub poprzez oszacowanie na podstawie publicznie ogłoszonej na aktywnym rynku ceny nieróżniące się

istotnie papieru wartościowego, w szczególności o podobnej konstrukcji prawnej i celu ekonomicznym.

3. W przypadku papierów wartościowych notowanych na więcej niż jednym rynku aktywnym wartością godziwą jest kurs ustalony na rynku głównym. Fundusz dokonuje wyboru rynków głównych na koniec każdego miesiąca kalendarzowego.
4. Zagraniczne papiery wartościowe wycenia się w walucie, w której są notowane na aktywnym rynku. W przypadku papierów nienotowanych na rynku aktywnym – w walucie, w której papier wartościowy jest denominowany. Zagraniczne papiery wartościowe wykazuje się w walucie polskiej po przeliczeniu według ostatniego dostępnego na godzinę 23:30 średniego kursu ustalonego dla danej waluty przez Narodowy Bank Polski.
5. Papiery wartościowe nabyte przy zobowiązaniu się drugiej strony do odkupu wycenia się metodą skorygowanej ceny nabycia oszacowanej przy zastosowaniu efektywnej stopy procentowej. Zobowiązania z tytułu zbycia papierów wartościowych przy zobowiązaniu się Funduszu do odkupu wycenia się metodą korekty różnicy pomiędzy ceną odkupu a ceną sprzedaży przy zastosowaniu efektywnej stopy procentowej.
6. Tytuły uczestnictwa w instytucjach wspólnego inwestowania, certyfikaty inwestycyjne w funduszach inwestycyjnych i inne instrumenty finansowe o podobnej charakterystyce wyceniane są z uwzględnieniem następujących zasad:
 - 6.1. Wycena tytułów uczestnictwa w instytucjach wspólnego inwestowania, certyfikatów inwestycyjnych w funduszach inwestycyjnych i innych instrumentach finansowych o podobnej charakterystyce dla których nie istnieją rynki aktywne oraz nie są dostępne wyceny aktywów netto na jednostkę uczestnictwa/tytuł uczestnictwa/certyfikat inwestycyjny, wykonana jest przy wykorzystaniu modeli wskaźnikowych odnoszących cenę instrumentu finansowego do poszczególnych, wybranych parametrów finansowych działalności instytucji zbiorowego inwestowania, na podstawie ceny ogłaszanej na aktywnym rynku dla instrumentów finansowych notowanych na aktywnym rynku;
 - 6.2. Wycena tytułów uczestnictwa w instytucjach wspólnego inwestowania, certyfikatów inwestycyjnych w funduszach inwestycyjnych i innych instrumentach finansowych o podobnej charakterystyce, dla których nie istnieją rynki aktywne oraz są dostępne wyceny aktywów netto na jednostkę uczestnictwa/tytuł uczestnictwa/certyfikat inwestycyjny publikowane przez fundusz docelowy (emitenta), lecz decyzją Towarzystwa wyceniane są w oparciu o wyceny aktywów netto na jednostkę uczestnictwa/tytuł uczestnictwa/certyfikat inwestycyjny publikowane przez fundusz docelowy (emitenta) - wyceniane są w oparciu o ostatnio ogłoszoną publicznie przez fundusz docelowy (emitenta), dostępną na godzinę 23:30 w Dniu Wyceny wartość aktywów netto na jednostkę uczestnictwa, certyfikat inwestycyjny lub tytuł uczestnictwa.
7. Dla Funduszy Powiązanych wycena jednostek uczestnictwa Funduszu Podstawowego wykonywana jest w oparciu o ostatnią opublikowaną wartość jednostek uczestnictwa bez względu na godzinę jej opublikowania. Do wyceny aktywów Funduszy Powiązanych przyjmowana jest wartość jednostek uczestnictwa Funduszu Podstawowego wycenionego na ten sam dzień aktywów jak w przypadku Funduszy Powiązanych.

Środki pieniężne oraz niedenominowane w złotych należności i zobowiązania wykazuje się w walucie, w której są wyrażone, w przeliczeniu na walutę polską.

Metoda pomiaru całkowitej ekspozycji

Do pomiaru całkowitej ekspozycji Funduszu Towarzystwo stosowało metodę zaangażowania. Od 4 czerwca 2016 roku Towarzystwo oblicza ekspozycje AFI z uwzględnieniem art. 6-11 rozporządzenia delegowanego Komisji (UE) nr 231/2013 z dnia 19 grudnia 2012 roku.

Opis wprowadzonych zmian stosowanych zasad rachunkowości w okresie sprawozdawczym

Nie wprowadzono zmian w okresie sprawozdawczym.

Nota nr 2 Należności Funduszu w tys. PLN
Nie dotyczy

Nota nr 3 Zobowiązania Funduszu w tys. PLN

Zobowiązania Funduszu	31.12.2017 r.	31.12.2016 r.
1) Z tytułu nabytych aktywów	0	0
2) Z tytułu transakcji przy zobowiązaniu się Funduszu do odkupu	0	0
3) Z tytułu instrumentów pochodnych	0	0
4) Z tytułu wolań na jednostki uczestnictwa	1	6
5) Z tytułu odkupionych jednostek uczestnictwa	29	0
6) Z tytułu wypłat dochodów Funduszu	0	0
7) Z tytułu wypłat przychodów Funduszu	0	0
8) Z tytułu wyemitowanych obligacji	0	0
9) Z tytułu krótkoterminowych pożyczek i kredytów	0	0
10) Z tytułu długoterminowych pożyczek i kredytów	0	0
11) Z tytułu gwarancji lub poręczeń	0	0
12) Z tytułu rezerw	36	39
13) Pozostałe	3	0
Razem	69	45

Nota nr 4 Środki pieniężne i ich ekwiwalenty

Struktura środków pieniężnych na rachunkach bankowych	31.12.2017 r.		31.12.2016 r.	
	Waluta	Wartość na dzień bilansowy w danej walucie w tys.	Waluta	Wartość na dzień bilansowy w danej walucie w tys.
Banki:				
Deutsche Bank Polska S.A.	PLN	111	111	208
Deutsche Bank Polska S.A.	EUR	0	0	0
Deutsche Bank Polska S.A.	USD	0	1	0
Razem			112	208

	01.01.2017 - 31.12.2017 r.	01.01.2016 - 31.12.2016 r.
Średni w okresie sprawozdawczym poziom środków pieniężnych utrzymywanych w celu zapokolenia bieżących zobowiązań Funduszu	160	302

Średni w okresie sprawozdawczym poziom środków pieniężnych utrzymywanych w celu zapokolenia bieżących zobowiązań Funduszu

*) Średni poziom środków pieniężnych w okresie sprawozdawczym liczony jest na podstawie średniej arytmetycznej stanu na początku i na końcu okresu sprawozdawczego.

Ekwiwalenty środków pieniężnych
Nie dotyczy

PN

Nota nr 5 Ryzyka

Ryzyka	31.12.2017 r.	31.12.2016 r.
1) Poziom obciążenia aktywów i zobowiązań Funduszu ryzykiem stopy procentowej, w podziale na kategorie bilansowe, w tym:	0	0
a) aktywa obciążone ryzykiem wartości godziwej wynikającym ze stopy procentowej w tys. *)	0	0
b) aktywa obciążone ryzykiem przepływów pieniężnych wynikającym ze stopy procentowej w tys. **)	0	0
c) zobowiązania obciążone ryzykiem przepływów środków pieniężnych wynikającym ze stopy procentowej w tys. ***)	0	0
2) Poziom obciążenia aktywów i zobowiązań Funduszu ryzykiem kredytowym, w podziale na kategorie bilansowe, w tym:	112	208
a) kwoty odzwierciedlające maksymalne obciążenie ryzykiem kredytowym na dzień bilansowy w przypadku, gdyby strony transakcji nie wypełniały swoich obowiązków, przy czym w opisie nie uwzględnia się wartości godziwych dodatkowych zabezpieczeń w tys. ****)	112	208
b) wskazanie istniejących przypadków znaczącej koncentracji ryzyka kredytowego w poszczególnych kategoriach lokat w tys. *****)	0	0
3) Poziom obciążenia aktywów i zobowiązań Funduszu ryzykiem walutowym, ze wskazaniem przypadków znaczącej koncentracji ryzyka walutowego w poszczególnych kategoriach lokat w tys.	2 356	1 903
a) środki pieniężne i ich ekwiwalenty	1	0
b) składniki lokat nienotowane na aktywnym rynku	2 355	1 903

*) Za aktywa obciążone ryzykiem wartości godziwej wynikającym ze stopy procentowej uznano obligacje stałokuponowe, obligacje zerokuponowe, bony skarbowe, listy zastawne stałokuponowe, certyfikaty depozytowe stałokuponowe oraz weksle.

**) Za aktywa obciążone ryzykiem przepływów środków pieniężnych wynikających ze stopy procentowej uznano obligacje zmiennokuponowe, listy zastawne zmiennokuponowe, certyfikaty depozytowe zmiennokuponowe oraz instrumenty pochodne wystawione na stopę procentową, o dodatkowej wycenie na dzień bilansowy.

***) Za zobowiązania obciążone ryzykiem przepływów środków pieniężnych wynikającym ze stopy procentowej uznano instrumenty pochodne wystawione na stopę procentową, o ujemnej wycenie na dzień bilansowy.

****) Ryzyko kredytowe obejmuje ryzyko niewywiązania przez kontrahenta zobowiązań z wymierzonych papierów wartościowych (obligacji stało-, zmienne- i zerokuponowych, bonów skarbowych i listów zastawnych), depozytów będących składnikami portfela lokat, przechowywanych na rachunkach bankowych środków pieniężnych oraz nie wywiązania się kontrahenta z zawartych transakcji, w szczególności na niewystarzone instrumenty pochodne oraz transakcji typu buy-sell-back.

*****) Za znaczącą koncentrację ryzyka kredytowego uznano poziom 10% udziału procentowego danego emitenta w aktywach ogółem dla poszczególnych kategorii lokat.

Ryzyko płynności jest ryzykiem zajęcia zdarzenia takiego, że Fundusz nie będzie w stanie wygenerować dostatecznych środków pieniężnych niezbędnych do wykonania swoich zobowiązań w terminach ich wymagalności lub też zbycie aktywów nastąpi na warunkach istotnie niekorzystnych dla Funduszu.

Z uwagi na fakt, iż Jednostki Uczestnictwa Funduszu mogą być odkupywane codziennie, polityką Funduszu jest utrzymywanie odpowiedniego poziomu środków pieniężnych oraz codzienne monitorowanie płynności w procesie zarządzania Funduszem.

Zgodnie z postanowieniami Statutu Fundusz może zawiesić odkupowanie Jednostek Uczestnictwa na 2 tygodnie lub w przypadkach wskazanych w statucie Funduszu, za zgodą i na warunkach określonych przez Komisję Nadzoru Finansowego, na okres dłuższy niż 2 tygodnie, nieprzekraczający jednak 2 miesięcy.

W 2017 roku Fundusz nie zawieszał zbywania Jednostek Uczestnictwa.

PW

Nota nr 6 Instrumenty pochodne
Nie dotyczy

Nota nr 7 Transakcje przy zobowiązaniu się Funduszu lub drugiej strony do odkupu
Nie dotyczy

Nota nr 8 Kredyty i pożyczki
Nie dotyczy

Nota nr 9 Waluty i różnice kursowe

Wartość struktura pozycji bilansu, z podziałem według walut i po przeliczeniu na walutę polską	31.12.2017 r.		31.12.2016 r.		
	Jednostka	Waluta	Wartość na dzień bilansowy	Waluta	Wartość na dzień bilansowy
Pozycja bilansu po przeliczeniu na walutę sprawozdania finansowego					
a) w walucie sprawozdania finansowego w tys.					
Aktywa					
1. Środki pieniężne i ich ekwiwalenty	w tys.	PLN	10 762	PLN	11 509
	w tys.	PLN	111	PLN	208
2. Należności	w tys.	PLN	0	PLN	0
3. Transakcje przy zobowiązaniu się drugiej strony do odkupu	w tys.	PLN	0	PLN	0
4. Składniki lokat notowane na aktywem rynku	w tys.	PLN	0	PLN	0
5. Składniki lokat nienotowane na aktywem rynku	w tys.	PLN	10 651	PLN	11 301
6. Pozostałe aktywa	w tys.	PLN	0	PLN	0
Zobowiązania	w tys.	PLN	69	PLN	45
b) w walutach obcych po przeliczeniu na walutę sprawozdania finansowego w tys.					
Środki pieniężne i ich ekwiwalenty					
- w walucie obcej	w tys.	PLN	1	PLN	0
	w tys.	USD	0	USD	0
- w walucie sprawozdania finansowego	w tys.	PLN	1	PLN	0
Składniki lokat nienotowane na aktywem rynku					
- w walucie obcej	w tys.	PLN	2 355	PLN	1 903
	w tys.	USD	580	USD	390
- w walucie sprawozdania finansowego	w tys.	PLN	2 020	PLN	1 632
	w tys.	EUR	80	EUR	61
- w walucie sprawozdania finansowego	w tys.	PLN	335	PLN	271
Razem aktywa netto			13 049		13 367

Dodatkowe różnice kursowe w przekroju lokat Funduszu	01.01.2017 -31.12.2017 r.		01.01.2016 -31.12.2016 r.	
	Dodatnie różnice kursowe zrealizowane	Dodatnie różnice kursowe niezrealizowane	Dodatnie różnice kursowe zrealizowane	Dodatnie różnice kursowe niezrealizowane
Składniki lokat	0	0	0	231
Jednostki uczestnictwa	0	0	0	231
Razem	0	0	0	231

Ujemne różnice kursowe w przekroju lokat Funduszu	01.01.2017 -31.12.2017 r.		01.01.2016 -31.12.2016 r.	
	Ujemne różnice kursowe zrealizowane	Ujemne różnice kursowe niezrealizowane	Ujemne różnice kursowe zrealizowane	Ujemne różnice kursowe niezrealizowane
Składniki lokat	0	-566	0	0
Jednostki uczestnictwa	0	-566	0	0
Razem	0	-566	0	0

W przypadku Funduszy, których aktywa są wyceniane, a zobowiązania ustalane w walutach obcych, należy ujawnić średni kurs waluty sprawozdania finansowego wyliczony przez NBE, z dnia sporządzenia sprawozdania finansowego (w PLN)	31.12.2017 r.		31.12.2016 r.	
	Kurs w stosunku do	Waluta	Kurs w stosunku do	Waluta
EUR	4,1709	EUR	4,4240	EUR
USD	3,4813	USD	4,1793	USD

PW

Nota nr 10 Dochody i ich dystrybucja

Zrealizowany zysk (strata) ze zbycia lokat, wzrost (spadek) niezrealizowanego zysku (straty)	01.01.2017 - 31.12.2017 r.		01.01.2016 - 31.12.2016 r.	
	Wartość zrealizowanego zysku (straty) ze zbycia lokat	Wzrost (spadek) niezrealizowanego zysku (straty) z wyceny aktywów	Wartość zrealizowanego zysku (straty) ze zbycia lokat	Wzrost (spadek) niezrealizowanego zysku (straty) z wyceny aktywów
Składniki lokat	0	0	0	0
1) Składniki lokat notowane na aktywnym rynku	-127	-2 800	-390	-3 782
2) Składniki lokat niemotowane na aktywnym rynku	0	0	0	0
3) Nietruchości	0	0	0	0
4) Pozostałe	0	0	0	0
Razem	-127	-2 800	-390	-3 782

Wypłacone dochody Funduszu

Nie dotyczy

Wypłacone przychody ze zbycia lokat

Nie dotyczy

Nota nr 11 Koszty Funduszu

Koszty pokrywane przez Towarzystwo

Nie dotyczy

	01.01.2017 - 31.12.2017 r.		01.01.2016 - 31.12.2016 r.	
	Wartość w okresie sprawozdawczym	Wartość w okresie sprawozdawczym	Wartość w okresie sprawozdawczym	Wartość w okresie sprawozdawczym
Wynagrodzenie dla Towarzystwa	197	273	0	0
1) Część stała wynagrodzenia	0	0	0	0
2) Część wynagrodzenia uzależniona od wyników Funduszu	197	273	0	0
Razem	197	273	0	0

Nota nr 12 Dane porównawcze o jednostkach uczestnictwa

Dane porównawcze o jednostkach uczestnictwa	31.12.2017 r.		31.12.2016 r.		31.12.2015 r.	
	Wartość w okresie sprawozdawczym	Wartość w okresie sprawozdawczym	Wartość w okresie sprawozdawczym	Wartość w okresie sprawozdawczym	Wartość w okresie sprawozdawczym	Wartość w okresie sprawozdawczym
1) Wartość aktywów netto na koniec roku obrotowego za trzy ostatnie lata obrotowe w tys.	13 049	13 367	13 367	21 936		
3) Wartość aktywów netto na koniec roku obrotowego za trzy ostatnie lata obrotowe w PLN	79,05	65,78	65,78	85,82		
4) Wartość aktywów netto na koniec roku obrotowego za trzy ostatnie lata obrotowe w PLN	80,36	66,86	66,86	87,22		
5) Wartość aktywów netto na koniec roku obrotowego za trzy ostatnie lata obrotowe w PLN	80,01	66,50	66,50	86,67		

PW

INFORMACJA DODATKOWA

SUPERFUND TREND PLUS POWIĄZANY SPECJALISTYCZNY FUNDUSZ INWESTYCYJNY OTWARTY

1. **Informacje o znaczących zdarzeniach dotyczących lat ubiegłych, ujętych w sprawozdaniu finansowym za bieżący okres sprawozdawczy**
Nie wystąpiły znaczące zdarzenia dotyczące lat ubiegłych, które należało ująć w sprawozdaniu finansowym za bieżący okres sprawozdawczy.
2. **Informacje o znaczących zdarzeniach, jakie nastąpiły po dniu bilansowym, a nieuwzględnionych w sprawozdaniu finansowym**
Nie wystąpiły znaczące zdarzenia po dacie bilansu wymagające ujęcia w sprawozdaniu finansowym.
3. **Różnice pomiędzy danymi ujawnionymi w sprawozdaniu finansowym i w porównywalnych danych finansowych a uprzednio sporządzonymi i opublikowanymi sprawozdaniami finansowymi**
Nie wystąpiły różnice pomiędzy danymi ujawnionymi w sprawozdaniu finansowym i w porównywalnych danych finansowych a uprzednio sporządzonymi i opublikowanymi sprawozdaniami finansowymi.
4. **Dokonane korekty błędów podstawowych, ich przyczyny, tytuły oraz wpływ wywołanych tym skutków finansowych na sytuację majątkową i finansową, płynność oraz wynik z operacji i rentowność Funduszu**
 - a) **Informacja o przypadkach informowania uczestników o korektach wyceny aktywów netto na jednostkę uczestnictwa:**
Nie wystąpiły przypadki informowania uczestników o korektach wyceny aktywów netto na jednostkę uczestnictwa.
 - b) **Informacja o przypadkach zawieszenia zbywania lub odkupywania jednostek uczestnictwa lub zawieszenia dokonywania wyceny aktywów netto na jednostkę uczestnictwa:**
Nie wystąpiły przypadki zawieszenia dokonywania wyceny aktywów netto na jednostkę uczestnictwa.
 - c) **Informacja o przypadkach nierozliczenia się transakcji zawieranych przez Fundusz:**
Nie wystąpiły przypadki nierozliczenia się transakcji zawieranych przez Fundusz.
5. **Informacja o kontynuacji działalności przez Fundusz**
Na dzień sporządzenia sprawozdania finansowego nie istniały okoliczności wskazujące na zagrożenie możliwości kontynuowania działalności przez Fundusz.
6. **Inne informacje niż wskazane w sprawozdaniu finansowym, które mogłyby w istotny sposób wpłynąć na ocenę sytuacji majątkowej, finansowej, wyniku z operacji Funduszu i ich zmian.**
Brak innych informacji niż wskazane w sprawozdaniu finansowym, które mogłyby w istotny sposób wpłynąć na ocenę sytuacji majątkowej, finansowej, wyniku z operacji Funduszu i ich zmian.



**SUPERFUND TREND PLUS POWIĄZANY SPECJALISTYCZNY FUNDUSZ INWESTYCYJNY
OTWARTY**

Podpis osoby sporządzającej sprawozdanie:

A handwritten signature in black ink, appearing to read "Pawel Witkowski".

Paweł Witkowski
Menadżer Wydziału Sprawozdawczego
Departament Administracji i Wyceny Aktywów
ProService Finteco Sp. z o.o.

Podpisy osób reprezentujących Fundusz:

A handwritten signature in black ink, appearing to read "Pawel Grubiak".

Paweł Grubiak
Prezes Zarządu Superfund TFI S.A.

A handwritten signature in black ink, appearing to read "Aneta Zolkowska".

Aneta Żółkowska
Członek Zarządu Superfund TFI S.A.

Podpisy osób odpowiedzialnych za prowadzenie ksiąg rachunkowych:

A handwritten signature in black ink, appearing to read "Pawel Stęcki".

Paweł Stęcki
Prezes Zarządu
ProService Finteco Sp. z o.o.

A handwritten signature in black ink, appearing to read "Grzegorz Wędrychowicz".

Grzegorz Wędrychowicz
Członek Zarządu
ProService Finteco Sp. z o.o.

Warszawa, dnia 25 kwietnia 2018 roku

Warszawa, 25 kwietnia 2017 roku

Sprawozdanie z działalności

Superfund Trend Plus Powiązanego Specjalistycznego Funduszu Inwestycyjnego Otwartego w okresie od 1 stycznia 2017 r. do 31 grudnia 2017 r.

Superfund Trend Plus Powiązany Specjalistyczny Fundusz Inwestycyjny Otwarty (dalej: „Fundusz”), Nr RFi Funduszu – 255,

Fundusz zarządzany i reprezentowany przez Superfund Towarzystwo Funduszy Inwestycyjnych S.A. z siedzibą w Warszawie przy ulicy Dzielna 60, 01-029 warszawa (www.superfund.pl), (dalej: „Towarzystwo”)

1. Informacje określone na podstawie przepisów ustawy z dnia 29 września 1994 r. o rachunkowości (Dz.U. z 2016 r. poz. 1047 - z późn. zm.) – istotne informacje o stanie majątkowym i sytuacji finansowej, w tym ocena uzyskiwanych efektów oraz wskazanie czynników ryzyka i opis zagrożeń.

1.1. Zdarzenia istotnie wpływające na działalność Funduszu, jakie nastąpiły w okresie sprawozdawczym, a także po jego zakończeniu:

- W dniu 15 maja 2017 r. Pan Aleksander Szymerski dołączył do zespołu zarządzających Funduszem, zastępując na tym miejscu Pana Łukasza Tokarskiego.
- W dniu 29 maja 2017 r. Towarzystwo dokonało ogłoszenia o zmianie statutu Funduszu, m. in. w zakresie utworzenia nowego organu Funduszu – „Zgromadzenie Inwestorów”. Zmiana statutu Funduszu w powyższym zakresie weszła w życie w dniu ogłoszenia.

1.2. Przewidywany rozwój Funduszu:

Fundusz jest specjalistycznym funduszem inwestycyjnym otwartym i działa jako fundusz o szczególnej konstrukcji - fundusz inwestycyjny powiązany, który może lokować swoje aktywa wyłącznie w jednostki uczestnictwa funduszu podstawowego, którym jest Superfund Trend Podstawowy Specjalistyczny Fundusz Inwestycyjny Otwarty.

1.3. Ważniejsze osiągnięcia w dziedzinie badań i rozwoju:

Nie dotyczy.

1.4. Aktualna i przewidywana sytuacja finansowa:

Obecna sytuacja finansowa Funduszu jest dobra.

W okresie od 1 stycznia 2017 r. do 31 grudnia 2017 r. Fundusz osiągnął dodatni wynik z operacji w wysokości 2 314 tys. zł.

Na dzień 31 grudnia 2017 r. wartość aktywów netto Funduszu wynosiła 13 049 tys. zł, a wartość aktywów netto na jednostkę uczestnictwa dla:

- kategorii „Standardowej” wynosiła 79,05 zł;
- kategorii „Internetowej” wynosiła 80,36 zł;
- kategorii „PSI” wynosiła 80,01 zł.

Przewiduje się, że sytuacja finansowa Funduszu będzie stabilna. Na przyszłą sytuację Funduszu wpływ będą miały wyniki inwestycyjne funduszu podstawowego, w konsekwencji kształtowanie się przede wszystkim sytuacji na zagranicznych rynkach finansowych.

1.5. Udziały własne

Nie dotyczy.

1.6. Instrumenty finansowe w zakresie:

- a) ryzyka: zmiany cen, kredytowego, istotnych zakłóceń przepływów środków pieniężnych oraz utraty płynności finansowej, na jakie narażony jest Fundusz:

Fundusz nie stosuje ww. instrumentów.

- b) przyjętych przez Fundusz celów i metod zarządzania ryzykiem finansowym, łącznie z metodami zabezpieczenia istotnych rodzajów planowanych transakcji, dla których stosowana jest rachunkowość zabezpieczeń:

Fundusz nie stosuje ww. instrumentów.

2. Informacje uzupełniające, określone w art. 105 rozporządzenia delegowanego Komisji (UE) nr 231/2013 z dnia 19 grudnia 2012 r. uzupełniającego dyrektywę Parlamentu Europejskiego i Rady 2011/61/UE w odniesieniu do zwolnień, ogólnych warunków dotyczących prowadzenia działalności, depozytariuszy, dźwigni finansowej, przejrzystości i nadzoru (Dz. Urz. UE L 83 z 22.03.2013)

2.1. Przegląd działań inwestycyjnych podjętych w okresie sprawozdawczym oraz przegląd portfela Funduszu na koniec 2017 roku:

Fundusz jest specjalistycznym funduszem inwestycyjnym otwartym i działa jako fundusz o szczególnej konstrukcji - fundusz inwestycyjny powiązany, który może lokować swoje aktywa wyłącznie w jednostki uczestnictwa funduszu podstawowego, którym jest Superfund Trend Podstawowy Specjalistyczny Fundusz Inwestycyjny Otwarty.

Szczegółowy skład portfela inwestycyjnego Funduszu według stanu na dzień 31 grudnia 2017 r. znajduje się w sprawozdaniu finansowym Funduszu za rok 2017 (zestawienie lokat).

2.2. Przegląd wyników osiągniętych przez Fundusz w okresie sprawozdawczym:

W omawianym okresie sprawozdawczym zmiana wartości jednostki uczestnictwa Funduszu wyniosła dla:

- kategorii „Standardowej” 20,17%;

- kategorii „Internetowej” 20,19%;
- kategorii „PSI” 20,32%.

2.3. Istotne zmiany informacji, które nie zostały jeszcze uwzględnione w sprawozdaniu finansowym Funduszu:

Nie dotyczy.

2.4. Opis głównych rodzajów ryzyka i inwestycji lub niepewności ekonomicznych, z jakimi może się zetknąć Fundusz:


Ryzyko rynkowe związane jest z wahaniami cen instrumentów finansowych, w które ulokuje swoje aktywa fundusz zagraniczny Superfund SICAV, a które poprzez inwestycje funduszu podstawowego (Superfund Trend Podstawowy SFIO) będą miały bezpośredni wpływ na wartość inwestycji uczestnika w jednostki uczestnictwa.


Ryzyko kontrahenta związane jest z lokowaniem do 100% aktywów Funduszu w jednostki uczestnictwa funduszu podstawowego (Superfund Trend Podstawowy SFIO), który z kolei może dokonywać lokowania do 100% swoich aktywów w tytuły uczestnictwa funduszu zagranicznego Superfund Sicav. Ewentualne problemy funduszu zagranicznego, bądź funduszu podstawowego będą miały bezpośredni wpływ na sytuację Funduszu.

Ryzyko płynności związane jest przede wszystkim z potencjalnymi trudnościami z odzyskaniem środków z funduszu podstawowego (Superfund Trend Podstawowy SFIO), co z kolei może być wynikiem trudności ze zbyciem tytułów uczestnictwa funduszu zagranicznego Superfund Sicav, którego tytuły uczestnictwa stanowią podstawowy składnik aktywów funduszu podstawowego. W takim przypadku Fundusz może nie być w stanie zrealizować terminowo zleceń uczestników.

Ryzyko rozliczenia związane jest z możliwością nieterminowych rozliczeń zawartych transakcji, co może skutkować poniesieniem przez Fundusz dodatkowych kosztów.

Ryzyko związane z przechowywaniem aktywów wynika z faktu, iż aktywa Funduszu przechowywane są przez Depozytariusza oraz w części przez subdepozytariuszy. Ewentualne problemy lub błędy tych instytucji mogą mieć wpływ na możliwość dysponowania aktywami lub na ich wartość.

Aneta Żółkowska

Członek Zarządu
Superfund TFI SA

Paweł Grubiak

Prezes Zarządu
Superfund TFI SA

Warszawa, 25 kwietnia 2018 roku

List Superfund Towarzystwa Funduszy Inwestycyjnych S.A. do Uczestników Superfund Trend Plus Powiązany Specjalistyczny Fundusz Inwestycyjny Otwarty

Szanowni Państwo,

Przedstawiamy Państwu informację Superfund Towarzystwa Funduszy Inwestycyjnych S.A., dotyczącą działalności Superfund Trend Plus Powiązany SFIO, za okres od 1 stycznia 2017 roku do 31 grudnia 2017 roku, to jest za okres za który sporządzone zostało roczne sprawozdanie finansowe Superfund Trend Plus Powiązany SFIO.

W celu udostępnienia funduszy typu managed futures szerszemu gronu inwestorów Superfund Towarzystwo Funduszy Inwestycyjnych S.A. stworzyło produkt składający się z trzech funduszy inwestycyjnych działających w ramach konstrukcji fundusz podstawowy – fundusze powiązane. Funduszem podstawowym jest Superfund Trend Podstawowy Specjalistyczny Fundusz Inwestycyjny Otwarty (Superfund Trend Podstawowy SFIO), natomiast funduszami powiązanymi są Superfund Trend Plus Powiązany Specjalistyczny Fundusz Inwestycyjny Otwarty (Superfund Trend Plus Powiązany SFIO) oraz Superfund Trend Bis Powiązany Specjalistyczny Fundusz Inwestycyjny Otwarty (Superfund Trend Bis Powiązany SFIO).

Celem inwestycyjnym Superfund Trend Plus Powiązany SFIO jest wzrost wartości aktywów tego Funduszu w wyniku wzrostu wartości jego lokat. Realizacja celu inwestycyjnego Funduszu następuje poprzez inwestowanie posiadanych aktywów wyłącznie w jednostki uczestnictwa funduszu podstawowego (Superfund Trend Podstawowy SFIO). Wspomniany fundusz podstawowy inwestuje z kolei do 100% posiadanych aktywów, w tytuły uczestnictwa Superfund Green Sicav, będącego subfunduszem wydzielonym w ramach funduszu zagranicznego Superfund Sicav. Fundusz podstawowy może także inwestować swoje aktywa w inne instrumenty finansowe w tym papiery wartościowe, jednostki uczestnictwa oraz tytuły uczestnictwa funduszy zagranicznych, instrumenty rynku pieniężnego, instrumenty pochodne, w tym niewystandaryzowane instrumenty pochodne, depozyty. Superfund Trend Plus Powiązany SFIO i Superfund Trend Bis Powiązany SFIO inwestują do 100% swoich aktywów w jednostki uczestnictwa funduszu podstawowego.

W omawianym okresie sprawozdawczym zmiana wartości jednostki uczestnictwa wyniosła dla jednostek uczestnictwa kategorii „Standardowej”: **20,17%**, dla jednostek uczestnictwa kategorii „Internetowej”: **20,19%**, dla jednostek uczestnictwa kategorii „PSI”: **20,32%**.

W 2017 roku strategia managed futures dynamicznie rosła. Wzrosty to przede wszystkim zasługa mocnych rynków akcji, ale także wzrostu cen metali przemysłowych oraz szlachetnych. Dodatkowo, poprawa sentymentu na globalnych rynkach akcji przyczyniła się do wzrostu apetytu na ryzyko, co przełożyło się na napływ kapitału na rynki wschodzące. Dobry wynik był możliwy dzięki posiadaniu zróżnicowanej ekspozycji na wiele aktywów finansowych i regionów geograficznych. Utrzymywanie długich pozycji na rynkach akcji i obligacji na całym świecie oraz trafne pozycjonowanie się na rynku surowców pozwoliło na dynamiczny wzrost wyceny Funduszu.

Jeśli nie nastąpi znaczące przyspieszenie zaostrzania polityki monetarnej banków centralnych na świecie (głównie w Europie), oraz jeśli nie nastąpią większe napięcia na arenie międzynarodowej, trendy na rynkach akcji powinny się utrzymać, a wraz z obecną presją inflacyjną oczekuje się, iż ceny surowców również będą zyskiwać na wartości, co pozytywnie powinno wpływać na wyceny Funduszu.

Zachęcamy Państwa do zapoznania się ze sprawozdaniem finansowym funduszu Superfund Trend Plus Powiązany SFIO. Zawarte w nim informacje na temat składu portfela inwestycyjnego, struktury kosztów oraz rezultatów operacji finansowych pozwolą Państwu poznać kierunki polityki inwestycyjnej prowadzonej przez Fundusz.

Z poważaniem,

Paweł Grubiak



Prezes Zarządu

Aneta Żółkowska



Członek Zarządu



Warszawa, dnia 25 kwietnia 2018 r.

OŚWIADCZENIE DEPOZYTARIUSZA

Działając stosownie do dyspozycji § 37 ust. 1 pkt. 2 rozporządzenia Ministra Finansów z dnia 24 grudnia 2007 roku w sprawie szczególnych zasad rachunkowości funduszy inwestycyjnych (Dz. U. z dnia 31 grudnia 2007 r. nr 249, poz. 1859, z późniejszymi zmianami), Deutsche Bank Polska S.A. jako Depozytariusz dla Superfund Trend Plus Powiązany Specjalistyczny Fundusz Inwestycyjny Otwarty „zwanego dalej Funduszem” oświadcza, że dane dotyczące stanów aktywów, w tym w szczególności aktywów zapisanych na rachunkach pieniężnych i rachunkach papierów wartościowych, jak też pożytków z nich wynikających przedstawionych w sprawozdaniu finansowym Funduszu za okres od 01.01.2017 r. do 31.12.2017 r. są zgodne ze stanem faktycznym.

Deutsche Bank Polska S.A.

Jacek Popiołek

Prokurent

Bogumił Kłoc

Pełnomocnik