

**METLIFE SUBFUNDUSZ AKTYWNEJ
ALOKACJI
WARSZAWA, UL. PRZEMYSŁOWA 26**

**SPRAWOZDANIE FINANSOWE
ZA ROK OBROTOWY 2015**

WRAZ

Z OPINIĄ BIEGŁEGO REWIDENTA

I RAPORTEM Z BADANIA

SPIS TREŚCI

OPINIA NIEZALEŻNEGO BIEGŁEGO REWIDENTA.....	3
RAPORT Z BADANIA SPRAWOZDANIA FINANSOWEGO METLIFE SUBFUNDUSZU AKTYWNEJ ALOKACJI ZA ROK OBROTOWY 2015	5
I. INFORMACJE OGÓLNE	5
1. Dane identyfikujące badany Subfundusz	5
2. Informacje o sprawozdaniu finansowym za poprzedni rok obrotowy	6
3. Dane identyfikujące podmiot uprawniony oraz kluczowego biegłego rewidenta przeprowadzającego w jego imieniu badanie.....	6
4. Dostępność danych i oświadczenia kierownictwa Subfunduszu.....	6
II. SYTUACJA MAJĄTKOWA I FINANSOWA SUBFUNDUSZU	7
III. INFORMACJE SZCZEGÓŁOWE	8
1. Ocena systemu rachunkowości.....	8
2. Informacje na temat badanego sprawozdania finansowego	8
3. Informacje o wybranych istotnych pozycjach sprawozdania finansowego	8
4. Kompletność i poprawność sporządzenia wprowadzenia do sprawozdania finansowego, dodatkowych informacji i objaśnień	9
IV. UWAGI KOŃCOWE.....	10

SPRAWOZDANIE FINANSOWE SUBFUNDUSZU ZA ROK OBROTOWY 2015

1. Wprowadzenie do sprawozdania finansowego
2. Zestawienie lokat
3. Bilans
4. Rachunek wyniku z operacji
5. Zestawienie zmian w aktywach netto
6. Noty objaśniające i informacja dodatkowa

OPINIA NIEZALEŻNEGO BIEGŁEGO REWIDENTA

Dla Uczestników MetLife Subfunduszu Aktywnej Alokacji

Przeprowadziliśmy badanie załączonego sprawozdania finansowego MetLife Subfunduszu Aktywnej Alokacji (dalej „Subfundusz”) wchodzącego w skład MetLife Funduszu Inwestycyjnego Otwartego Parasol Krajowy (dalej „Fundusz”) z siedzibą w Warszawie przy ul. Przemysłowej 26, na które składa się wprowadzenie do sprawozdania finansowego, zestawienie lokat i bilans sporządzony na dzień 31 grudnia 2015 roku, rachunek wyniku z operacji, zestawienie zmian w aktywach netto za rok obrotowy od 1 stycznia 2015 roku do 31 grudnia 2015 roku oraz noty objaśniające i informacja dodatkowa w zakresie wymaganym ustawą z dnia 29 września 1994 roku o rachunkowości (Dz. U. z 2013 r., poz. 330 z późniejszymi zmianami), zwaną dalej „Ustawą o rachunkowości” i wydanymi na jej podstawie przepisami, w szczególności rozporządzeniem Ministra Finansów z dnia 24 grudnia 2007 roku w sprawie szczególnych zasad rachunkowości funduszy inwestycyjnych (Dz. U. z 2007 r., Nr 249, poz. 1859), zwanym dalej „Rozporządzeniem o rachunkowości”.

Za sporządzenie zgodnego z obowiązującymi przepisami sprawozdania finansowego Subfunduszu odpowiedzialny jest Zarząd MetLife Towarzystwa Funduszy Inwestycyjnych S.A. (dalej „Towarzystwo”). Zarząd Towarzystwa jest zobowiązany do zapewnienia, aby sprawozdanie finansowe spełniało wymagania przewidziane w Ustawie o rachunkowości oraz Rozporządzeniu o rachunkowości.

Naszym zadaniem było zbadanie i wyrażenie opinii o zgodności sprawozdania finansowego z przyjętymi przez Towarzystwo zasadami (polityką) rachunkowości oraz czy przedstawia ono rzetelnie i jasno, we wszystkich istotnych aspektach, sytuację majątkową i finansową, jak też wynik z operacji Subfunduszu oraz o prawidłowości ksiąg rachunkowych stanowiących podstawę jego sporządzenia.

Badanie sprawozdania finansowego zaplanowaliśmy i przeprowadziliśmy stosownie do postanowień:


- rozdziału 7 Ustawy o rachunkowości,
- krajowych standardów rewizji finansowej, wydanych przez Krajową Radę Biegłych Rewidentów w Polsce.

Badanie sprawozdania finansowego zaplanowaliśmy i przeprowadziliśmy w taki sposób, aby uzyskać racjonalną pewność pozwalającą na wyrażenie opinii o sprawozdaniu. W szczególności badanie obejmowało sprawdzenie poprawności zastosowanych przez Subfundusz zasad (polityki) rachunkowości i znaczących szacunków, sprawdzenie – w przeważającej mierze w sposób wyrywkowy – dowodów i zapisów księgowych, z których wynikają liczby i informacje zawarte w sprawozdaniu finansowym, jak i całościową ocenę sprawozdania finansowego. Uważamy, że badanie dostarczyło wystarczającej podstawy do wyrażenia opinii.

PN


Naszym zdaniem zbadane sprawozdanie finansowe MetLife Subfunduszu Aktywnej Alokacji we wszystkich istotnych aspektach:

- przedstawia rzetelnie i jasno informacje istotne dla oceny sytuacji majątkowej i finansowej Subfunduszu na dzień 31 grudnia 2015 roku, jak też jego wyniku z operacji za rok obrotowy od 1 stycznia 2015 roku do 31 grudnia 2015 roku,
- zostało sporządzone zgodnie z wymagającymi zastosowania zasadami (polityką) rachunkowości wynikającymi z Ustawy o rachunkowości i wydanymi na jej podstawie przepisami wykonawczymi oraz na podstawie prawidłowo prowadzonych ksiąg rachunkowych,
- jest zgodne z wpływającymi na treść sprawozdania finansowego przepisami prawa i postanowieniami statutu Subfunduszu.



Paweł Nowosadko
Kluczowy biegły rewident
przeprowadzający badanie
nr ewid. 90119

W imieniu Deloitte Polska Spółka z ograniczoną odpowiedzialnością Sp. k. – podmiotu uprawnionego do badania sprawozdań finansowych wpisanego na listę podmiotów uprawnionych prowadzoną przez KRBR pod nr. ewidencyjnym 73:



Dariusz Szkaradek – Wiceprezes Zarządu Deloitte Polska Sp. z o.o. – komplementariusza Deloitte Polska Spółka z ograniczoną odpowiedzialnością Sp. k.

Warszawa, 5 kwietnia 2016 roku

**RAPORT Z BADANIA SPRAWOZDANIA FINANSOWEGO
METLIFE SUBFUNDUSZU AKTYWNEJ ALOKACJI
ZA ROK OBROTOWY 2015**

I. INFORMACJE OGÓLNE

1. Dane identyfikujące badany Subfundusz

MetLife Subfundusz Aktywnej Alokacji wchodzi w skład MetLife Funduszu Inwestycyjnego Otwartego Parasol Krajowy (dalej „Fundusz”).

Fundusz został wpisany do Rejestru Funduszy Inwestycyjnych prowadzonego przez VII Wydział Cywilny Rejestrowy Sądu Okręgowego w Warszawie pod numerem RFi 515 dnia 11 lutego 2010 roku. Od dnia 1 marca 2010 roku Fundusz działał pod nazwą Amplico Fundusz Inwestycyjny Otwarty Parasol Krajowy. Od dnia 15 maja 2014 roku Fundusz działa pod nazwą MetLife Fundusz Inwestycyjny Otwarty Parasol Krajowy.

Fundusz został zawiązany aktem notarialnym 21 lipca 2009 roku sporządzonym przed notariuszem Magdaleną Proniewicz (Repertorium A Nr 11415/2009).

Fundusz powstał na podstawie decyzji Komisji Nadzoru Finansowego nr DFL/4032/39/17/08/09/VI/U/25-8-1/AP z dnia 15 września 2009 roku.

Obecnie w skład Funduszu wchodzi następujące Subfundusze:

1. MetLife Subfundusz Pieniężny,
2. MetLife Subfundusz Obligacji Skarbowych,
3. MetLife Subfundusz Aktywnej Alokacji,
4. MetLife Subfundusz Stabilnego Wzrostu,
5. MetLife Subfundusz Zrównoważony Nowa Europa,
6. MetLife Subfundusz Akcji,
7. MetLife Subfundusz Akcji Średnich Spółek.

Funduszem zarządza Towarzystwo działające pod firmą MetLife Towarzystwo Funduszy Inwestycyjnych S.A. („Towarzystwo”) z siedzibą w Warszawie, ul. Przemysłowa 26. Towarzystwo zostało wpisane do rejestru przedsiębiorców Krajowego Rejestru Sądowego, prowadzonego przez Sąd Rejonowy dla m.st. Warszawy w Warszawie, XII Wydział Gospodarczy Krajowego Rejestru Sądowego pod numerem KRS 0000181644.

Siedzibą Funduszu jest siedziba Towarzystwa.

Funkcję Depozytariusza przechowującego aktywa Subfunduszu pełni Deutsche Bank Polska S.A. z siedzibą w Warszawie, al. Armii Ludowej 26.

Funkcję Agenta Transferowego obsługującego Subfundusz pełni ProService Agent Transferowy Sp. z o.o. z siedzibą w Warszawie, ul. Puławska 436.

Celem inwestycyjnym Subfunduszu jest wzrost wartości jego aktywów w wyniku wzrostu wartości lokat.

Subfundusz działa na podstawie:

- ustawy z dnia 27 maja 2004 roku o funduszach inwestycyjnych (Dz. U. z 2014 r., poz. 157),
- statutu Funduszu zatwierdzonego przez Komisję Nadzoru Finansowego w dniu 15 września 2009 roku decyzją nr DFL/4032/39/17/08/09/VI/U/25-8-1/AP o utworzeniu Funduszu w brzmieniu określonym w akcie notarialnym z dnia 21 lipca 2009 roku sporządzonym przed

notariuszem Magdaleną Proniewicz (Repertorium A Nr 11415/2009) z późniejszymi zmianami.

Rokiem obrotowym Subfunduszu jest rok kalendarzowy.

2. Informacje o sprawozdaniu finansowym za poprzedni rok obrotowy

Działalność Subfunduszu w 2014 roku zamknęła się dodatnim wynikiem z operacji w wysokości 75 tys. zł. Sprawozdanie finansowe Subfunduszu za rok obrotowy 2014 podlegało badaniu przez biegłego rewidenta. Badanie zostało przeprowadzone przez podmiot uprawniony Deloitte Polska Spółka z ograniczoną odpowiedzialnością Sp. k. Biegły rewident wydał o tym sprawozdaniu opinię bez zastrzeżeń.

Walne Zgromadzenie Akcjonariuszy Towarzystwa zatwierdzające sprawozdanie finansowe za rok obrotowy 2014 odbyło się w dniu 28 kwietnia 2015 roku.

Sprawozdanie finansowe Subfunduszu za rok obrotowy 2014 zostało zgodnie z przepisami prawa złożone w Rejestrze Funduszy Inwestycyjnych w dniu 30 kwietnia 2015 roku.

3. Dane identyfikujące podmiot uprawniony oraz kluczowego biegłego rewidenta przeprowadzającego w jego imieniu badanie

Wyboru podmiotu uprawnionego dokonała Rada Nadzorcza Towarzystwa. Badanie sprawozdania finansowego zostało przeprowadzone na podstawie umowy z dnia 24 lipca 2015 roku, zawartej pomiędzy Towarzystwem a firmą Deloitte Polska Spółka z ograniczoną odpowiedzialnością Sp. k. z siedzibą w Warszawie, al. Jana Pawła II 19, wpisaną na prowadzoną przez Krajową Radę Biegłych Rewidentów listę podmiotów uprawnionych do badania sprawozdań finansowych pod numerem 73. W imieniu podmiotu uprawnionego badanie sprawozdania finansowego zostało przeprowadzone pod nadzorem kluczowego biegłego rewidenta Pawła Nowosadko (nr ewidencyjny 90119) w siedzibie Towarzystwa i poza nią w dniach od 7 marca 2016 roku do dnia wydania niniejszej opinii.

Deloitte Polska Spółka z ograniczoną odpowiedzialnością Sp. k. oraz kluczowy biegły rewident przeprowadzający badanie potwierdzają, iż są uprawnieni do badania sprawozdań finansowych oraz iż spełniają warunki określone w art. 56 ustawy o biegłych rewidentach i ich samorządzie, podmiotach uprawnionych do badania sprawozdań finansowych oraz nadzorze publicznym (Dz. U. z 2009 roku nr 77, poz. 649 z późniejszymi zmianami) do wyrażenia bezstronnej i niezależnej opinii o sprawozdaniu finansowym Subfunduszu.

4. Dostępność danych i oświadczenia kierownictwa Subfunduszu

Nie wystąpiły ograniczenia zakresu naszego badania.

Podmiotowi uprawnionemu i kluczowemu biegłemu rewidentowi w trakcie badania udostępniono wszystkie żądane dokumenty i dane, jak również udzielono wyczerpujących informacji i wyjaśnień, co między innymi zostało potwierdzone pisemnym oświadczeniem Zarządu Towarzystwa z dnia 5 kwietnia 2016 roku.

II. SYTUACJA MAJĄTKOWA I FINANSOWA SUBFUNDUSZU

Poniżej zaprezentowane są podstawowe wielkości z rachunku wyniku z operacji oraz wskaźniki finansowe opisujące wynik z operacji Subfunduszu, jego sytuację finansową i majątkową w porównaniu do analogicznych wielkości za rok poprzedni.

<u>Wybrane pozycje (w tys. zł)</u>	<u>2015</u>	<u>2014</u>
Średnia wartość aktywów netto w okresie sprawozdawczym	7.430	7.855
Przychody z lokat w okresie sprawozdawczym	164	232
Wzrost (spadek) niezrealizowanego zysku (straty) z wyceny lokat	(414)	(337)
Zrealizowany zysk (strata) ze zbycia lokat	3	465
Koszty wynagrodzenia Towarzystwa	223	236
<u>Podstawowe wskaźniki</u>	<u>2015</u>	<u>2014</u>
Rentowność aktywów netto*	(6,97)%	0,95%
Koszty Subfunduszu do średnich aktywów netto	3,65%	3,63%
Aktywa netto na jednostkę uczestnictwa na koniec okresu sprawozdawczego (zł)	7,15	7,62

* Liczona jako stosunek wyniku z operacji do średniej wartości aktywów netto.

Analiza powyższych wielkości i wskaźników wskazuje na wystąpienie w badanym okresie następujących tendencji:

- spadek rentowności aktywów netto,
- wzrost wskaźnika kosztów Subfunduszu w odniesieniu do wartości średnich aktywów netto,
- spadek wartości aktywów netto na jednostkę uczestnictwa.

III. INFORMACJE SZCZEGÓŁOWE

1. Ocena systemu rachunkowości

Subfundusz posiada dokumentację opisującą przyjęte zasady rachunkowości, zgodną we wszystkich istotnych aspektach z wymaganiami art. 10 Ustawy o rachunkowości oraz Rozporządzeniem o rachunkowości. Zasady te były stosowane w sposób ciągły i nie uległy one zmianie w stosunku do zasad stosowanych w roku poprzednim. Bilans otwarcia wynika z zatwierdzonego sprawozdania finansowego za poprzedni rok obrotowy i został on prawidłowo wprowadzony do ksiąg rachunkowych badanego okresu.

Na bazie testów przeprowadzonych w ramach procedur badania sprawozdania finansowego dokonaliśmy weryfikacji stosowanego systemu rachunkowości i nie stwierdziliśmy nieprawidłowości, które miałyby wpływ na sporządzone sprawozdania finansowe. Stosowany przez Subfundusz system rachunkowości nie był jednak całościowo przedmiotem naszego badania.

2. Informacje na temat badanego sprawozdania finansowego

Badane sprawozdanie finansowe zostało sporządzone na dzień 31 grudnia 2015 roku i obejmuje:

- wprowadzenie do sprawozdania finansowego,
- zestawienie lokat na dzień 31 grudnia 2015 roku wykazujące lokaty w kwocie 5.926 tys. zł,
- bilans sporządzony na dzień 31 grudnia 2015 roku wykazujący aktywa netto w kwocie 6.759 tys. zł,
- rachunek wyniku z operacji za okres od 1 stycznia 2015 roku do 31 grudnia 2015 roku wykazujący ujemny wynik z operacji w kwocie 518 tys. zł,
- zestawienie zmian w aktywach netto za okres od 1 stycznia 2015 roku do 31 grudnia 2015 roku wykazujące zmniejszenie aktywów netto o kwotę 201 tys. zł,
- noty objaśniające i informację dodatkową.

3. Informacje o wybranych istotnych pozycjach sprawozdania finansowego

Struktura aktywów i pasywów oraz pozycji kształtujących wynik z operacji została przedstawiona w sprawozdaniu finansowym.

Portfel inwestycyjny

Zestawienie lokat zostało prawidłowo przedstawione jako element sprawozdania finansowego Subfunduszu na dzień 31 grudnia 2015 roku.

Stan aktywów zapisanych na rachunkach papierów wartościowych na dzień 31 grudnia 2015 roku został potwierdzony w Oświadczeniu Depozytariusza.

Struktura należności

Struktura należności została prawidłowo przedstawiona w nocie do sprawozdania finansowego.

Kapitał powierzony

Wartość księgowa kapitału powierzonego na dzień 31 grudnia 2015 roku wyniosła 11.822 tys. zł. Szczegółowe informacje dotyczące zmian w kapitale powierzonym w okresie sprawozdawczym zostały przedstawione w sprawozdaniu finansowym.

Przychody z lokat

Przychody z lokat w badanym okresie wyniosły 164 tys. zł. Rachunek wyniku z operacji prawidłowo przedstawia strukturę przychodów.

Koszty Subfunduszu

W badanym okresie koszty Subfunduszu wyniosły 271 tys. zł, z czego koszty wynagrodzenia Towarzystwa wynosiły 223 tys. zł. Rachunek wyniku z operacji prawidłowo przedstawia strukturę kosztów operacyjnych.

4. Kompletność i poprawność sporządzenia wprowadzenia do sprawozdania finansowego, dodatkowych informacji i objaśnień

Wprowadzenie do sprawozdania finansowego zawiera wszystkie informacje wymagane załącznikiem do Rozporządzenia o rachunkowości. Zarząd Towarzystwa potwierdził zasadność zastosowania zasady kontynuacji działalności przez Subfundusz przy sporządzaniu sprawozdania finansowego. Zasady wyceny aktywów i pasywów, pomiaru wyniku z operacji oraz sposobu sporządzenia sprawozdania finansowego zostały prawidłowo i kompletnie opisane w tym wprowadzeniu.


Noty objaśniające i informacja dodatkowa w sposób prawidłowy i kompletny opisują pozycje bilansu i rachunku wyniku z operacji Subfunduszu oraz zawierają wszystkie pozycje, których ujawnienie jest wymagane przepisami Rozporządzenia o rachunkowości.

List Zarządu Towarzystwa skierowany do uczestników Subfunduszu, zawierający informacje wymagane §37 Rozporządzenia o rachunkowości oraz Oświadczenie Depozytariusza Funduszu o zgodności danych dotyczących stanów aktywów Subfunduszu ze stanem faktycznym, zgodnie z obowiązującymi przepisami zostały dołączone do połączonego sprawozdania finansowego MetLife Funduszu Inwestycyjnego Otwartego Parasola Krajowego.

IV. UWAGI KOŃCOWE

Oświadczenia Zarządu

Deloitte Polska Spółka z ograniczoną odpowiedzialnością Sp. k. oraz kluczowy biegły rewident otrzymali od Zarządu Towarzystwa pisemne oświadczenie, w którym Zarząd stwierdził, iż w badanym okresie Towarzystwo przestrzegało przepisów prawa w zakresie zarządzania Subfunduszem.



Paweł Nowosadko
Kluczowy biegły rewident
przeprowadzający badanie
nr ewid. 90119

W imieniu Deloitte Polska Spółka z ograniczoną odpowiedzialnością Sp. k. – podmiotu uprawnionego do badania sprawozdań finansowych wpisanego na listę podmiotów uprawnionych prowadzoną przez KRBR pod nr. ewidencyjnym 73:



Dariusz Szkaradek – Wiceprezes Zarządu Deloitte Polska Sp. z o.o. – komplementariusza Deloitte Polska Spółka z ograniczoną odpowiedzialnością Sp. k.

Warszawa, 5 kwietnia 2016 roku

ROCZNE JEDNOSTKOWE SPRAWOZDANIE FINANSOWE


MetLife FIO Subfundusz Aktywnej Alokacji
za okres od 1 stycznia 2015 r. do 31 grudnia 2015 r.

Zatwierdzenie sprawozdania


Zgodnie z wymogami art. 52 ust. 2 ustawy z dnia 29 września 1994 r. o rachunkowości (tekst jednolity: Dz. U. z 2013 roku poz.330 z późn.zm.) oraz Rozporządzeniem Ministra Finansów z dnia 24 grudnia 2007 roku w sprawie szczególnych zasad rachunkowości funduszy inwestycyjnych (Dz. U. z 2007 roku, Nr 249, poz. 1859), MetLife Towarzystwo Funduszy Inwestycyjnych Spółka Akcyjna przedstawia sprawozdanie finansowe **MetLife Subfunduszu Aktywnej Alokacji**, na które składa się:

1. wprowadzenie do sprawozdania finansowego;
2. zestawienie lokat na dzień 31 grudnia 2015 r.;
3. bilans sporządzony na dzień 31 grudnia 2015 r., wykazujący aktywa netto na kwotę 6.759 tys. zł;
4. rachunek wyniku z operacji za okres obrotowy od 1 stycznia 2015 r. do 31 grudnia 2015 r., wykazujący ujemny wynik z operacji w kwocie 518 tys. zł;
5. zestawienie zmian w aktywach netto za rok obrotowy od 1 stycznia 2015 r. do 31 grudnia 2015 r., wykazujące zmniejszenie aktywów netto o kwotę 201 tys. zł;
6. noty objaśniające;
7. informacja dodatkowa.


Dane przedstawione w sprawozdaniu finansowym Subfunduszu wyrażone zostały w tysiącach złotych, za wyjątkiem informacji o ilości jednostek uczestnictwa wyrażonych w sztukach.



Tomasz Adamus
Prezes Zarządu



Paweł Sankowski
Członek Zarządu



Dorota Kwiatkowska-Roesle
Kierownik ds. Księgowości Funduszy
Osoba odpowiedzialna za
prowadzenie ksiąg

Warszawa, 5 kwietnia 2016 roku

WPROWADZENIE DO SPRAWOZDANIA FINANSOWEGO METLIFE SUBFUNDUSZU FIO AKTYWNEJ ALOKACJI.

MetLife FIO Subfundusz Aktywnej Alokacji. („Subfundusz”) jest Subfunduszem wydzielonym w ramach MetLife Funduszu Inwestycyjnego Otwartego Parasol Krajowy. Subfundusz został utworzony na podstawie decyzji Komisji Papierów Wartościowych i Giełd nr DFI/W/4032-25/4-1-1101/04 z dnia 9 marca 2004 roku jako AIG Fundusz Inwestycyjny Otwarty Aktywnej Alokacji i rozpoczął działalność w dniu 17 czerwca 2004 roku.

W dniu 21 listopada 2007 roku AIG Fundusz Inwestycyjny Otwarty Zagranicznych Obligacji zmienił nazwę na AIG Fundusz Inwestycyjny Otwarty Aktywnej Alokacji.

W dniu 14 września 2009 roku AIG Fundusz Inwestycyjny Otwarty Aktywnej Alokacji zmienił nazwę na Amplico Fundusz Inwestycyjny Otwarty Aktywnej Alokacji.

W dniu 11 lutego 2010 roku Amplico Fundusz Inwestycyjny Otwarty Aktywnej Alokacji został przekształcony w AIG Subfundusz Aktywnej Alokacji, wydzielony w ramach AIG Funduszu Inwestycyjnego Otwartego Parasol Krajowy.

Od 1 marca 2010 roku Subfundusz działał pod nazwą Amplico Subfundusz Aktywnej Alokacji, wydzielony w ramach Amplico Funduszu Inwestycyjnego Otwartego Parasol Krajowy.

Od 15 maja 2014 roku Subfundusz działa pod nazwą MetLife Subfundusz Aktywnej Alokacji, wydzielony w ramach MetLife Funduszu Inwestycyjnego Otwartego Parasol Krajowy („Fundusz”).

Fundusz posiada osobowość prawną i został zarejestrowany w rejestrze funduszy inwestycyjnych w dniu 11 lutego 2010 roku pod numerem RFi 515. Subfundusz nie posiada osobowości prawnej. Czas trwania Subfunduszu jest nieograniczony.

Cel inwestycyjny, specjalizacja i stosowane ograniczenia inwestycyjne Subfunduszu

Celem inwestycyjnym funduszu jest wzrost wartości aktywów Subfunduszu w wyniku wzrostu wartości lokat.

Szczegółowe zasady polityki inwestycyjnej oraz ograniczenia inwestycyjne zostały określone w § 35-38 Statutu Funduszu.

Organ Subfunduszu

Organem Subfunduszu jest MetLife Towarzystwo Funduszy Inwestycyjnych S.A. („Towarzystwo”) z siedzibą w Warszawie, ul. Przemysłowa 26.

Towarzystwo zostało wpisane do rejestru przedsiębiorców Krajowego Rejestru Sądowego, prowadzonego przez Sąd Rejonowy dla m.st. Warszawy w Warszawie, XII Wydział Gospodarczy Krajowego Rejestru Sądowego, pod numerem KRS 0000181644.

Okres sprawozdawczy Subfunduszu

Sprawozdanie finansowe Subfunduszu obejmuje okres od **1 stycznia 2015 roku do 31 grudnia 2015 roku.**

Dniem bilansowym jest dzień **31 grudnia 2015 roku.**

Założenie kontynuowania działalności przez Subfundusz

Sprawozdanie finansowe zostało sporządzone przy założeniu kontynuowania działalności przez Subfundusz w dającej się przewidzieć przyszłości. Nie istnieją okoliczności wskazujące na zagrożenie kontynuowania działalności Subfunduszu.

Wskazanie podmiotu, który przeprowadził badanie sprawozdania finansowego

Deloitte Polska Spółka z ograniczoną odpowiedzialnością Sp.k.

Kategorie jednostek uczestnictwa i cechy je różnicujące

Jednostki Uczestnictwa dzielą się na jednostki kategorii A, B, E oraz I. Kategorie Jednostek Uczestnictwa są zróżnicowane pod względem stawek opłat manipulacyjnych opisanych

w § 24 Statutu Funduszu, minimalnej wpłaty opisanej w § 22 Statutu Funduszu, a także pod względem sposobu ich zbywania:

- kategoria A – zbywane bez ograniczeń;
- kategoria B – zbywane bez ograniczeń w ramach Programów Systematycznego Oszczędzania;
- kategoria E. – zbywane bez ograniczeń w ramach Indywidualnych Kont Zabezpieczenia Emerytalnego;
- kategoria I – zbywane bez ograniczeń w ramach rachunku IKE.

W okresie od 1 stycznia do 31 grudnia 2015 roku Towarzystwo nie wprowadziło różnicowania jednostek pod względem opłaty za zarządzanie.

ZESTAWIENIE LOKAT NA DZIEŃ 31 GRUDNIA 2015 R.
TABELA GŁÓWNA

Składniki lokat	Bieżący okres sprawozdawczy 31.12.2015 r.			Poprzedni okres sprawozdawczy 31.12.2014 r.		
	Wartość według ceny nabycia w tys. zł	Wartość według wyceny na dzień bilansowy w tys. zł	Procentowy udział w aktywach ogółem	Wartość według ceny nabycia w tys. zł	Wartość według wyceny na dzień bilansowy w tys. zł	Procentowy udział w aktywach ogółem
Akcje	3 396	3 798	55,94	2 620	3 386	48,11
Warranty subskrypcyjne						
Prawa do akcji	-	-	-	12	18	0,25
Prawa poboru						
Kwity depozytowe						
Listy zastawne						
Dłużne papiery wartościowe	1 968	2 127	31,38	2 022	2 225	31,62
Instrumenty pochodne*	-	1	0,01	-	1	0,01
Jednostki uczestnictwa						
Certyfikaty inwestycyjne						
Tytuły uczestnictwa emitowane przez instytucje wspólnego inwestowania mające siedzibę za granicą						
Wierzytelności						
Weksle						
Depozyty						
Waluty						
Nieruchomości						
Statki morskie						
Inne						

*) Wartość instrumentów pochodnych na 31.12.2015 r. obejmuje niezrealizowany zysk na transakcji futures w wysokości 1 tys. zł, który nie jest ujęty w wartości składników lokat prezentowanych w bilansie.

ZESTAWIENIE LOKAT NA DZIEŃ 31 GRUDNIA 2015 R.

TABELE UZUPEŁNIAJĄCE

Akcje

Lp.	Akcje	Rodzaj rynku	Nazwa rynku	Liczba	Kraj siedziby emitenta	Wartość według ceny nabycia w tys. zł	Wartość według wyceny na dzień bilansowy w tys. zł	Procentowy udział w aktywach ogółem
Notowane na aktywnym rynku regulowanym:								
1	PLAB00000019	Aktywny rynek regulowany	GPW w Warszawie	1 299	Polska	6	43	0,63
2	PLAGORA00067	Aktywny rynek regulowany	GPW w Warszawie	6 546	Polska	75	81	1,20
3	PLALIOR00045	Aktywny rynek regulowany	GPW w Warszawie	484	Polska	30	32	0,47
4	PLAPSEN00011	Aktywny rynek regulowany	GPW w Warszawie	775	Polska	3	3	0,05
5	PLARTER00016	Aktywny rynek regulowany	GPW w Warszawie	2 700	Polska	47	39	0,58
6	LT0000128381	Aktywny rynek regulowany	GPW w Warszawie	480	Litwa	16	7	0,11
7	PLZATRM00012	Aktywny rynek regulowany	GPW w Warszawie	156	Polska	13	16	0,23
8	PLBLOBR00014	Aktywny rynek regulowany	GPW w Warszawie	3 746	Polska	96	107	1,57
9	PLBRSTR00014	Aktywny rynek regulowany	GPW w Warszawie	571	Polska	9	8	0,11
10	PLBYTOM00010	Aktywny rynek regulowany	GPW w Warszawie	5 274	Polska	15	15	0,21
11	PLBZ00000044	Aktywny rynek regulowany	GPW w Warszawie	407	Polska	108	115	1,69
12	PLCCC0000016	Aktywny rynek regulowany	GPW w Warszawie	561	Polska	68	78	1,15
13	PLOPTTC00011	Aktywny rynek regulowany	GPW w Warszawie	3 989	Polska	47	88	1,30
14	PLCIECH00018	Aktywny rynek regulowany	GPW w Warszawie	204	Polska	15	18	0,26
15	PLCOMAR00012	Aktywny rynek regulowany	GPW w Warszawie	126	Polska	14	14	0,21
16	PLCRMNG00029	Aktywny rynek regulowany	GPW w Warszawie	12 973	Polska	16	16	0,23
17	PLJTRZN00011	Aktywny rynek regulowany	GPW w Warszawie	16 711	Polska	68	66	0,98
18	PLCFRPT00013	Aktywny rynek regulowany	GPW w Warszawie	1 975	Polska	25	41	0,61
19	NL0000474351	Aktywny rynek regulowany	GPW w Warszawie	173	Polska	13	33	0,48
20	PLELTBD00017	Aktywny rynek regulowany	GPW w Warszawie	190	Polska	24	25	0,36
21	PLELDRD00017	Aktywny rynek regulowany	GPW w Warszawie	151	Polska	10	10	0,15
22	PLELMTL00017	Aktywny rynek regulowany	GPW w Warszawie	16 249	Polska	73	70	1,03
23	PLENEA000013	Aktywny rynek regulowany	GPW w Warszawie	4 000	Polska	57	45	0,67

MetLife FIO Subfundusz Aktywnej Alokacji
Roczne jednostkowe sprawozdanie finansowe
Za okres od 1 stycznia 2015 r. do 31 grudnia 2015 r.

24	PLENERG00022	Aktywny rynek regulowany	GPW w Warszawie	3 447	Polska	56	44	0,64
25	PLEURCH00011	Aktywny rynek regulowany	GPW w Warszawie	1 345	Polska	49	65	0,96
26	PLFRMGR00015	Aktywny rynek regulowany	GPW w Warszawie	2 463	Polska	17	32	0,47
27	PLFRMCL00066	Aktywny rynek regulowany	GPW w Warszawie	371	Polska	27	20	0,30
28	PLFERRO00016	Aktywny rynek regulowany	GPW w Warszawie	1 665	Polska	17	17	0,25
29	PLIDEAB00013	Aktywny rynek regulowany	GPW w Warszawie	515	Polska	12	13	0,19
30	PLBSK0000017	Aktywny rynek regulowany	GPW w Warszawie	664	Polska	23	78	1,15
31	PLIZBLK00010	Aktywny rynek regulowany	GPW w Warszawie	154	Polska	17	24	0,35
32	PLKGHM000017	Aktywny rynek regulowany	GPW w Warszawie	2 689	Polska	131	171	2,52
33	PLKRINK00014	Aktywny rynek regulowany	GPW w Warszawie	1 246	Polska	16	29	0,43
34	PLKRK0000010	Aktywny rynek regulowany	GPW w Warszawie	250	Polska	10	43	0,63
35	PLLCCRP00017	Aktywny rynek regulowany	GPW w Warszawie	8 500	Polska	16	15	0,22
36	PLLPP0000011	Aktywny rynek regulowany	GPW w Warszawie	12	Polska	72	67	0,98
37	PLLOTOS00025	Aktywny rynek regulowany	GPW w Warszawie	2 432	Polska	59	66	0,97
38	PLBRE0000012	Aktywny rynek regulowany	GPW w Warszawie	213	Polska	58	67	0,99
39	PLMCIMG00012	Aktywny rynek regulowany	GPW w Warszawie	1 172	Polska	12	13	0,20
40	PLMDCLG00015	Aktywny rynek regulowany	GPW w Warszawie	390	Polska	78	86	1,27
41	PLTRFRM00018	Aktywny rynek regulowany	GPW w Warszawie	120	Polska	39	43	0,64
42	PLTLKPL00017	Aktywny rynek regulowany	GPW w Warszawie	5 036	Polska	37	33	0,49
43	PLZPCOT00018	Aktywny rynek regulowany	GPW w Warszawie	2 302	Polska	20	13	0,19
44	PLPKBEX00072	Aktywny rynek regulowany	GPW w Warszawie	1 315	Polska	13	15	0,22
45	PLMEDCS00015	Aktywny rynek regulowany	GPW w Warszawie	85	Polska	9	5	0,07
46	PLPEKAO00016	Aktywny rynek regulowany	GPW w Warszawie	1 758	Polska	219	252	3,72
47	PLPAGED00017	Aktywny rynek regulowany	GPW w Warszawie	1 000	Polska	57	52	0,76
48	PLPGER000010	Aktywny rynek regulowany	GPW w Warszawie	8 425	Polska	137	108	1,59
49	PLPGNIG00014	Aktywny rynek regulowany	GPW w Warszawie	13 000	Polska	71	67	0,99
50	PLPKN0000018	Aktywny rynek regulowany	GPW w Warszawie	2 057	Polska	78	140	2,06
51	PLPKO0000016	Aktywny rynek regulowany	GPW w Warszawie	11 582	Polska	288	317	4,67
52	PLPOLWX00026	Aktywny rynek regulowany	GPW w Warszawie	800	Polska	12	12	0,17

MetLife FIO Subfundusz Aktywnej Alokacji
Roczne jednostkowe sprawozdanie finansowe
Za okres od 1 stycznia 2015 r. do 31 grudnia 2015 r.

53	PLPZU0000011	Aktywny rynek regulowany	GPW w Warszawie	9 140	Polska	317	311	4,58
54	PLRNBWT00031	Aktywny rynek regulowany	GPW w Warszawie	618	Polska	14	15	0,22
55	PLRAFAK00018	Aktywny rynek regulowany	GPW w Warszawie	4 981	Polska	32	39	0,58
56	PLKLNLR000017	Aktywny rynek regulowany	GPW w Warszawie	1 864	Polska	14	16	0,24
57	PLSELVT00013	Aktywny rynek regulowany	GPW w Warszawie	2 320	Polska	36	49	0,72
58	PLADVPL00029	Aktywny rynek regulowany	GPW w Warszawie	5 524	Polska	83	80	1,18
59	PLSTLSK00016	Aktywny rynek regulowany	GPW w Warszawie	195	Polska	11	11	0,16
60	PLDWORY00019	Aktywny rynek regulowany	GPW w Warszawie	13 654	Polska	52	52	0,77
61	PLSTLPD00017	Aktywny rynek regulowany	GPW w Warszawie	87	Polska	22	26	0,38
62	PLWRWCK00013	Aktywny rynek regulowany	GPW w Warszawie	931	Polska	19	19	0,28
63	PLTORPL00016	Aktywny rynek regulowany	GPW w Warszawie	1 703	Polska	19	21	0,31
64	PLTAURN00011	Aktywny rynek regulowany	GPW w Warszawie	5 850	Polska	28	17	0,25
65	PLTRKPL00014	Aktywny rynek regulowany	GPW w Warszawie	1 439	Polska	13	18	0,27
66	PLUNBEP00015	Aktywny rynek regulowany	GPW w Warszawie	3 698	Polska	37	40	0,59
67	DE000A13STW4	Aktywny rynek regulowany	GPW w Warszawie	147	Niemcy	15	19	0,27
68	PLVIGOS00015	Aktywny rynek regulowany	GPW w Warszawie	90	Polska	20	23	0,34
69	PLVVDGM00014	Aktywny rynek regulowany	GPW w Warszawie	10 601	Polska	57	59	0,87
70	PLWRTPL00027	Aktywny rynek regulowany	GPW w Warszawie	858	Polska	28	34	0,50
71	PLWRKSR00019	Aktywny rynek regulowany	GPW w Warszawie	1 341	Polska	8	19	0,29
72	PLWAWEL00013	Aktywny rynek regulowany	GPW w Warszawie	8	Polska	8	10	0,14
73	PLZEPAK00012	Aktywny rynek regulowany	GPW w Warszawie	1 540	Polska	37	14	0,20
74	PLZTKMA00017	Aktywny rynek regulowany	GPW w Warszawie	256	Polska	18	24	0,35
75	PLZAMET00010	Aktywny rynek regulowany	GPW w Warszawie	3 213	Polska	10	5	0,08
Razem notowane na aktywnym rynku regulowanym				224 806		3 396	3 798	55,94
Razem notowane na aktywnym rynku nieregulowanym				-		-	-	-
RAZEM				224 806		3 396	3 798	55,94

ZESTAWIENIE LOKAT NA DZIEŃ 31 GRUDNIA 2015 R.
TABELE UZUPEŁNIAJĄCE

Dłużne papiery wartościowe

Lp.	Dłużne papiery wartościowe	Rodzaj rynku	Nazwa rynku	Emitent	Kraj siedziby emitenta	Termin wykupu	Warunki oprocentowania	Wartość nominalna	Liczba	Wartość według ceny nabycia w tys. zł	Wartość według wyceny na dzień bilansowy w tys. zł	Procento wy udział w aktywach ogółem	
Notowane na aktywnym rynku regulowanym:													
O terminie wykupu do 1 roku:													
Obligacje:													
1	PL0000107587	Aktywny rynek regulowany	Treasury BondSpot Poland	Skarb Państwa	Polska	2016-01-25	zerokuponowa	1 000	500	471	499	7,36	
O terminie wykupu powyżej 1 roku:													
Obligacje:													
1	PL0000105441	Aktywny rynek regulowany	Treasury BondSpot Poland	Skarb Państwa	Polska	2019-10-25	stałe 5,50%	1 000	450	486	512	7,56	
2	PL0000105359	Aktywny rynek regulowany	Treasury BondSpot Poland	Skarb Państwa	Polska	2023-08-25	indeksowa 2,75%	1 000	500	525	634	9,35	
3	PL0000102646	Aktywny rynek regulowany	Treasury BondSpot Poland	Skarb Państwa	Polska	2022-09-23	stałe 5,75%	1 000	400	486	482	7,11	
Razem notowane na aktywnym rynku regulowanym													
Razem notowane na aktywnym rynku nieregulowanym													
Razem niefinansowane na rynku aktywnym													
RAZEM													
										1 850	1 968	2 127	31,38
										1 850	1 968	2 127	31,38

ZESTAWIENIE LOKAT NA DZIEŃ 31 GRUDNIA 2015 R.

TABELE UZUPEŁNIAJĄCE

Instrumenty pochodne

Lp.	Instrumenty pochodne	Rodzaj rynku	Nazwa rynku	Emitent (wystawca)	Kraj siedziby emitenta (wystawcy)	Instrument bazowy	Liczba	Wartość według nabycia w tys. zł	Wartość według wyceny na dzień bilansowy w tys. zł	Procentowy udział w aktywach ogółem
Notowane na aktywnym rynku regulowanym:										
Wystandaryzowane instrumenty pochodne:										
1	PL0GF0008482	Aktywny rynek regulowany	GPW w Warszawie	GPW S.A.	Polska	WIG20	1	-	1	0,01
Razem notowane na aktywnym rynku regulowanym										
Razem notowane na aktywnym rynku nieregulowanym										
Razem nienotowane na rynku aktywnym										
RAZEM										
							1	-	1	0,01

ZESTAWIENIE LOKAT NA DZIEŃ 31 GRUDNIA 2015 R.

TABELE DODATKOWE

Gwarantowane składniki lokat

Lp.	Gwarantowane składniki lokat	Rodzaj	Łączna liczba	Wartość według ceny nabycia w tys. zł	Wartość według wyceny na dzień bilansowy w tys. zł	Procentowy udział w aktywach ogółem
	Papiery wartościowe gwarantowane przez Skarb Państwa.*		1 850	1 968	2 127	31,36
1		Obligacje Skarbowe	1 850	1 968	2 127	31,36
RAZEM			1 850	1 968	2 127	31,36

*) W tej pozycji Subfundusz prezentuje papiery gwarantowane oraz emitowane przez Skarb Państwa, ponieważ ryzyka z nimi związane są do siebie zbliżone.

BILANS SPORZĄDZONY NA DZIEŃ 31 GRUDNIA 2015 R. W TYS. ZŁ

Lp.	Bilans	Stan na dzień 31.12.2015 r.	Stan na dzień 31.12.2014 r.
I.	Aktywa	6 782	7 038
1.	Środki pieniężne i ich ekwiwalenty	856	1 395
2.	Należności	1	14
3.	Transakcje przy zobowiązaniu się drugiej strony do odkupu	-	-
4.	Składniki lokat notowane na aktywnym rynku, w tym:	5 925	5 629
	- dłużne papiery wartościowe	2 127	2 225
5.	Składniki lokat nienotowane na aktywnym rynku, w tym:	-	-
	- dłużne papiery wartościowe	-	-
6.	Nieruchomości	-	-
7.	Pozostałe aktywa	-	-
II.	Zobowiązania	23	78
III.	Aktywa netto (I-II)	6 759	6 960
IV.	Kapitał funduszu	11 822	11 505
1.	Kapitał wpłacony	141 326	136 996
2.	Kapitał wypłacony (wielkość ujemna)	-129 504	-125 491
V.	Dochody zatrzymane	-5 608	-5 504
1.	Zakumulowane, nierozdysponowane przychody z lokat netto	70	177
2.	Zakumulowany, nierozdysponowany zrealizowany zysk (strata) ze zbycia lokat	-5 678	-5 681
VI.	Wzrost (spadek) wartości lokat w odniesieniu do ceny nabycia	545	959
VII.	Kapitał funduszu i zakumulowany wynik z operacji (IV+V+/-VI)	6 759	6 960
	Liczba jednostek uczestnictwa (w szt.)	945 467,340422	913 397,433417
	Liczba jednostek uczestnictwa kategorii A (w szt.)	906 957,686438	879 754,654202
	Liczba jednostek uczestnictwa kategorii E (w szt.)	8 413,343008	5 896,572398
	Liczba jednostek uczestnictwa kategorii I (w szt.)	30 096,310976	27 746,206817
	Wartość aktywów netto na jednostkę uczestnictwa kategorii A (w zł)	7,15	7,62
	Wartość aktywów netto na jednostkę uczestnictwa kategorii B (w zł)	7,15	7,62
	Wartość aktywów netto na jednostkę uczestnictwa kategorii I (w zł)	7,16	7,63

RACHUNEK WYNIKU Z OPERACJI SPORZĄDZONY ZA OKRES OD 1 STYCZNIA DO 31 GRUDNIA 2015 R. W TYS. ZŁ

Lp.	Rachunek wyniku z operacji	01.01.2015 r. - 31.12.2015 r.	01.01.2014 r. - 31.12.2014 r.
I.	Przychody z lokat	164	232
1.	Dywidendy i inne udziały w zyskach	87	120
2.	Przychody odsetkowe	77	95
3.	Przychody związane z posiadaniem nieruchomości	-	-
4.	Dodatnie saldo różnic kursowych	0	11
5.	Pozostałe	0	6
II.	Koszty funduszu	271	285
1.	Wynagrodzenie dla towarzystwa	223	236
2.	Wynagrodzenia dla podmiotów prowadzących dystrybucję	-	-
3.	Oplaty dla depozytariusza	35	35
4.	Oplaty związane z prowadzeniem rejestru aktywów funduszu	10	11
5.	Oplaty za zezwolenia oraz rejestracyjne	-	-
6.	Usługi w zakresie rachunkowości	-	-
7.	Usługi w zakresie zarządzania aktywami funduszu	-	-
8.	Usługi prawne	-	-
9.	Usługi wydawnicze, w tym poligraficzne	-	-
10.	Koszty odsetkowe	-	-
11.	Koszty związane z posiadaniem nieruchomości	-	-
12.	Ujemne saldo różnic kursowych	-	-
13.	Pozostałe	3	2
III.	Koszty pokrywane przez towarzystwo	-	-
IV.	Koszty funduszu netto (II-III)	271	285
V.	Przychody z lokat netto (I-IV)	-107	-53
VI.	Zrealizowany i niezrealizowany zysk (strata)	-411	128
1.	Zrealizowany zysk (strata) ze zbycia lokat, w tym:	3	465
	- z tytułu różnic kursowych	0	4
2.	Wzrost (spadek) niezrealizowanego zysku (straty) z wyceny lokat, w tym:	-414	-337
	- z tytułu różnic kursowych	0	-40
VII.	Wynik z operacji (V±VI)	-518	75
	Wynik z operacji przypadający na jednostkę uczestnictwa (w zł) *	-0,55	0,08
	kategoria A	-0,55	0,08
	kategoria E	-0,55	0,08
	kategoria I	-0,55	0,08

*) Wynik z operacji przypadający na jednostkę uczestnictwa jest prezentowany jako iloraz wyniku z operacji i łącznej liczby jednostek uczestnictwa na dzień bilansowy

ZESTAWIENIE ZMIAN W AKTYWACH NETTO W OKRESIE OD 1 STYCZNIA DO 31 GRUDNIA 2015 R. W TYS. ZŁ

Lp.	Zestawienie zmian w aktywach netto	01.01.2015 r. - 31.12.2015 r.	01.01.2014 r. - 31.12.2014 r.
I.	Zmiana wartości aktywów netto		
1.	Wartość aktywów netto na koniec poprzedniego okresu sprawozdawczego	6 960	8 887
2.	Wynik z operacji za okres sprawozdawczy (razem), w tym:	-518	75
	a) przychody z lokat netto	-107	-53
	b) zrealizowany zysk (strata) ze zbycia lokat	3	465
	c) wzrost (spadek) niezrealizowanego zysku (straty) z wyceny lokat	-414	-337
3.	Zmiana w aktywach netto z tytułu wyniku z operacji	-518	75
4.	Dystrybucja dochodów (przychodów) funduszu (razem):	-	-
	a) z przychodów z lokat netto	-	-
	b) ze zrealizowanego zysku ze zbycia lokat	-	-
	c) z przychodów ze zbycia lokat	-	-
5.	Zmiany w kapitale w okresie sprawozdawczym (razem), w tym:	317	-2 002
	a) zmiana kapitału wpłaconego (powiększenie kapitału z tytułu zbytych jednostek uczestnictwa)	4 330	2 035
	b) zmiana kapitału wypłaconego (zmniejszenie kapitału z tytułu odkupionych jednostek uczestnictwa)	-4 013	-4 037
6.	Łączna zmiana aktywów netto w okresie sprawozdawczym (3-4±5)	-201	-1 927
7.	Wartość aktywów netto na koniec okresu sprawozdawczego	6 759	6 960
8.	Średnia wartość aktywów netto w okresie sprawozdawczym	7 430	7 855
II.	Zmiana liczby jednostek uczestnictwa		
1	Zmiana liczby jednostek uczestnictwa w okresie sprawozdawczym:		
	a) liczba zbytych jednostek uczestnictwa	553 684,606467	266 883,452783
	kategorii A	546 563,733334	254 320,949983
	kategorii E	2 516,770610	2 974,636786
	kategorii I	4 604,102523	9 587,866014
	b) liczba odkupionych jednostek uczestnictwa	521 614,699462	530 064,404041
	kategorii A	519 360,701098	524 800,009548
	kategorii E	-	1 343,326536
	kategorii I	2 253,998364	3 921,067957
	c) saldo zmian	32 069,907005	-263 180,951258
	kategorii A	27 203,032236	-270 479,059565
	kategorii E	2 516,770610	1 631,310250
	kategorii I	2 350,104159	5 666,798057
2	Liczba jednostek uczestnictwa narastająco od początku działalności funduszu:		
	a) liczba zbytych jednostek uczestnictwa	16 305 811,818763	15 752 127,212296
	kategorii A	16 107 015,593111	15 560 451,859777
	kategorii E	9 756,669544	7 239,898934
	kategorii I	189 039,556108	184 435,453585
	b) liczba odkupionych jednostek uczestnictwa	15 360 344,478341	14 838 729,778879
	kategorii A	15 200 057,906673	14 680 697,205575
	kategorii E	1 343,326536	1 343,326536
	kategorii I	158 943,245132	156 689,246768
	c) saldo zmian	945 467,340422	913 397,433417
	kategorii A	906 957,686438	879 754,654202
	kategorii E	8 413,343008	5 896,572398
	kategorii I	30 096,310976	27 746,206817
3	Przewidywana liczba jednostek uczestnictwa		
III.	Zmiana wartości aktywów netto na jednostkę uczestnictwa		

MetLife FIO Subfundusz Aktywnej Alokacji
Roczne jednostkowe sprawozdanie finansowe
Za okres od 1 stycznia 2015 r. do 31 grudnia 2015 r.

1.	Wartość aktywów netto na jednostkę uczestnictwa na koniec poprzedniego okresu sprawozdawczego (w zł)		
	kategorii A	7,62	7,55
	kategorii E	7,62	7,56
	kategorii I	7,63	7,56
2.	Wartość aktywów netto na jednostkę uczestnictwa na koniec bieżącego okresu sprawozdawczego (w zł)		
	kategorii A	7,15	7,62
	kategorii E	7,15	7,62
	kategorii I	7,16	7,63
3.	Procentowa zmiana wartości aktywów netto na jednostkę uczestnictwa w okresie sprawozdawczym		
	kategorii A	-6,17%	0,93%
	kategorii E	-6,17%	0,79%
	kategorii I	-6,16%	0,93%
4.	Minimalna wartość aktywów netto na jednostkę uczestnictwa w okresie sprawozdawczym (ze wskazaniem daty wyceny) w zł		
	kategorii A	6,94 (2015-12-14)	7,36 (2014-03-14)
	kategorii E	6,94 (2015-12-14)	7,36 (2014-08-08)
	kategorii I	6,95 (2015-12-14)	7,36 (2014-08-08)
5.	Maksymalna wartość aktywów netto na jednostkę uczestnictwa w okresie sprawozdawczym (ze wskazaniem daty wyceny) w zł		
	kategorii A	8,04 (2015-05-21)	7,85 (2014-09-19)
	kategorii B	8,04 (2015-05-21)	7,85 (2014-09-19)
	kategorii E	8,05 (2015-05-21)	7,85 (2014-09-19)
6.	Wartość aktywów netto na jednostkę uczestnictwa według ostatniej wyceny w okresie sprawozdawczym (ze wskazaniem daty wyceny) w zł		
	kategorii A	7,15 (2015-12-31)	7,62 (2014-12-30)
	kategorii E	7,15 (2015-12-31)	7,62 (2014-12-30)
	kategorii I	7,16 (2015-12-31)	7,63 (2014-12-30)
IV.	Procentowy udział kosztów funduszu w średniej wartości aktywów netto, w tym:	3,65%	3,63%
1.	Procentowy udział wynagrodzenia dla towarzystwa	3,00%	3,00%
2.	Procentowy udział wynagrodzenia dla podmiotów prowadzących dystrybucję	0,47%	0,45%
3.	Procentowy udział opłat dla depozytariusza		-
4.	Procentowy udział opłat związanych z prowadzeniem rejestru aktywów funduszu	0,13%	0,14%
5.	Procentowy udział opłat za usługi w zakresie rachunkowości	-	-
6.	Procentowy udział opłat za usługi w zakresie zarządzania aktywami funduszu	-	-

NOTY OBJAŚNIAJĄCE

Nota 1 Polityka rachunkowości Subfunduszu

1. Opis przyjętych zasad rachunkowości

Działalność Subfunduszu regulują następujące przepisy prawa:

- Ustawa z dnia 29 września 1994 roku o rachunkowości (Dz. U. z 2013 r., poz. 331 z późn. zm.),
- Ustawa z dnia 27 maja 2004 roku o funduszach inwestycyjnych (Dz. U. z 2014 r., poz. 157),
- Rozporządzenie Ministra Finansów z dnia 24 grudnia 2007 roku w sprawie szczególnych zasad rachunkowości funduszy inwestycyjnych (Dz. U. nr 249, poz. 1859 z późn. zm.)

Rokiem obrotowym Subfunduszu jest rok kalendarzowy, składający się z 12 okresów sprawozdawczych (miesiące).

a) Ujawnianie i prezentacja informacji w sprawozdaniu finansowym

Sprawozdanie finansowe Subfunduszu sporządza się w tysiącach złotych.

Liczba jednostek uczestnictwa wszystkich kategorii jest prezentowana do sześciu miejsc po przecinku. Wartość aktywów netto na jednostkę uczestnictwa wszystkich kategorii jest prezentowana w złotych z dokładnością do jednego grosza.

Wynik z operacji przypadający na jednostkę uczestnictwa wszystkich kategorii jest prezentowany w złotych z dokładnością do jednego grosza.

b) Ujmowanie w księgach rachunkowych operacji dotyczących Subfunduszu

Operacje dotyczące Subfunduszu są ujmowane w księgach rachunkowych w okresie, którego dotyczą.

Nabyte składniki lokat są ujmowane w księgach rachunkowych według ceny nabycia.

Składniki lokat nabyte nieodpłatnie posiadają cenę nabycia równą zero.

Zysk lub stratę ze zbycia lokat ustala się przypisując im najwyższą wartość w cenie nabycia (zgodnie z metodą FIFO – najdroższe sprzedaje się jako pierwsze), a w przypadku składników wycenianych w wysokości skorygowanej ceny nabycia – najwyższą bieżącą wartością księgową.

Nabyte składniki lokat ujmuje się w księgach rachunkowych w dacie zawarcia umowy, z następującym zastrzeżeniem: w przypadku nabycia papierów wartościowych w drodze przetargu lub subskrypcji (poza przypadkiem przetargu na skarbowe papiery wartościowe), Subfundusz ujmuje te papiery w księgach rachunkowych na dzień zaksięgowania ich na rachunku papierów wartościowych, prowadzonym przez depozytariusza.

c) Metody wyceny aktywów, z uwzględnieniem stosowanych metod klasyfikacji i wyceny składników lokat oraz zobowiązań Subfunduszu, aktywów netto i wyniku z operacji

Wartość aktywów i zobowiązań Subfunduszu oraz wartość aktywów netto przypadających na jednostkę uczestnictwa jest ustalana w każdym dniu wyceny, w którym odbywa się regularna sesja na Giełdzie Papierów Wartościowych w Warszawie.

Aktywa Subfunduszu wycenia się według wiarygodnie oszacowanej wartości godziwej. Do składników lokat wycenianych w ten sposób należą w szczególności: akcje, prawa do akcji, prawa poboru, warranty subskrypcyjne, kwoty depozytowe, listy zastawne, dłużne papiery wartościowe notowane na aktywnym rynku, jednostki uczestnictwa i certyfikaty inwestycyjne, instrumenty pochodne oraz tytuły uczestnictwa emitowane przez instytucje wspólnego inwestowania mające siedzibę za granicą.

Za wiarygodnie oszacowaną wartość godziwą uznaje się:

- dla składników lokat notowanych na aktywnym rynku – cenę rynkową składnika,
- oszacowanie wartości składnika lokat przez wyspecjalizowaną niezależną jednostkę świadczącą tego rodzaju usługi, o ile możliwe jest rzetelne oszacowanie przez tę jednostkę przepływów pieniężnych związanych z tym składnikiem,
- zastosowanie właściwego modelu wyceny składnika lokat, o ile wprowadzone do tego modelu dane wejściowe pochodzą z aktywnego rynku,
- szacowanie wartości składnika lokat za pomocą powszechnie uznanych metod estymacji,

- oszacowanie wartości składnika lokat, dla którego nie istnieje aktywny rynek, na podstawie publicznie ogłoszonej na aktywnym rynku ceny nieróżniącego się istotnie składnika, w szczególności o podobnej konstrukcji prawnej i celu ekonomicznym.

W przypadku, gdy składnik lokat jest notowany na więcej niż jednym aktywnym rynku, wartością godziwą jest kurs ustalony na rynku głównym. Rynek główny ustala się na koniec każdego kolejnego miesiąca kalendarzowego w oparciu o kryterium wolumenu obrotu na danym składniku lokat w okresie ostatniego pełnego miesiąca kalendarzowego poprzedzającego dzień wyceny, pod warunkiem że Subfundusz może zawierać transakcje na tym rynku.

Wartość godziwą składników lokat notowanych na aktywnym rynku wyznacza się według ostatnich dostępnych kursów o godzinie 23:00 w dniu wyceny.

Wartość godziwą składników lokat nienotowanych na aktywnym rynku wyznacza się w następujący sposób:

- dłużne papiery wartościowe – w skorygowanej cenie nabycia oszacowanej przy zastosowaniu efektywnej stopy procentowej, przy czym skutek wyceny tych składników lokat zalicza się odpowiednio do przychodów odsetkowych albo kosztów odsetkowych Subfunduszu,

- depozyty (lokaty bankowe) – według wartości nominalnej powiększonej o odsetki obliczone przy zastosowaniu efektywnej stopy procentowej,

- składniki lokat inne niż dłużne papiery wartościowe i depozyty – według wartości godziwej.

Niezrealizowany zysk (strata) z wyceny lokat wpływa na wzrost (spadek) wyniku z operacji.

Na kapitał Subfunduszu składa się kapitał wpłacony i kapitał wypłacony.

Kapitał wpłacony jest utworzony w szczególności z wpłat dokonanych w formie pieniężnej lub z papierów wartościowych lub udziałów w spółkach z o.o.

Zobowiązania z tytułu otrzymanej pożyczki papierów wartościowych, w rozumieniu przepisów o pożyczkach papierów wartościowych, ustala się według zasad przyjętych dla tych papierów wartościowych.

Zobowiązania z tytułu zbycia papierów wartościowych, przy zobowiązaniu się Funduszy do odkupu, wycenia się, począwszy od dnia zawarcia umowy sprzedaży metodą korekty różnicy pomiędzy ceną odkupu a ceną sprzedaży, przy zastosowaniu efektywnej stopy procentowej

Nota 2 Należności Subfunduszu w tys. zł

Lp.	Należności Subfunduszu	Stan na dzień 31.12.2015 r.	Stan na dzień 31.12.2014 r.
1)	Z tytułu zbytych lokat	-	-
2)	Z tytułu instrumentów pochodnych	-	-
3)	Z tytułu zbytych jednostek uczestnictwa albo wydanych certyfikatów inwestycyjnych	-	-
4)	Z tytułu dywidend	1	14
5)	Z tytułu odsetek	-	-
6)	Z tytułu posiadanych nieruchomości, w tym czynszów	-	-
7)	Z tytułu udzielonych pożyczek	-	-
8)	Pozostałe	-	-
Razem		1	14

Nota 3 Zobowiązania Subfunduszu w tys. zł

Lp.	Zobowiązania Subfunduszu	Stan na dzień 31.12.2015 r.		Stan na dzień 31.12.2014 r.	
1)	Z tytułu nabytych aktywów	-	-	-	-
2)	Z tytułu transakcji przy zobowiązaniu się Subfunduszu do odkupu	-	-	-	-
3)	Z tytułu instrumentów pochodnych	-	-	-	-
4)	Z tytułu wpłat na jednostki uczestnictwa albo certyfikaty inwestycyjne	1		3	
5)	Z tytułu odkupionych jednostek uczestnictwa albo wykupionych certyfikatów inwestycyjnych	-		51	
6)	Z tytułu wypłaty dochodów Subfunduszu	-		-	
7)	Z tytułu wypłaty przychodów Subfunduszu	-		-	
8)	Z tytułu wyemitowanych obligacji	-		-	
9)	Z tytułu krótkoterminowych pożyczek i kredytów	-		-	
10)	Z tytułu długoterminowych pożyczek i kredytów	-		-	
11)	Z tytułu gwarancji lub poręczeń	-		-	
12)	Z tytułu rezerw	19		23	
13)	Pozostałe	3		1	
Razem		23		78	

Nota 4 Środki pieniężne i ich ekwiwalenty w tys.

Lp.	Środki pieniężne i ich ekwiwalenty	Waluta	Stan na dzień 31.12.2015 r.		Stan na dzień 31.12.2014 r.	
			w walucie	w PLN	w walucie	w PLN
1)	Struktura środków pieniężnych na rachunkach bankowych na dzień bilansowy w przekroju walut, w podziale na banki					
Banki:						
1	Deutsche Bank Polska S.A.	PLN	670	670	1 023	1 023
2	Dom Maklerski mBanku S.A.	PLN	186	186	372	372
Razem środki pieniężne			X	856	X	1 395
2)	Średni w okresie sprawozdawczym poziom środków pieniężnych utrzymywanych w celu zaspokojenia bieżących zobowiązań Subfunduszu	PLN	X	1 126	X	1 348
Razem ekwiwalenty środków pieniężnych				-		-
Razem				856		1 395

Średni poziom środków pieniężnych został obliczony jako średnia arytmetyczna stanu środków pieniężnych na pierwszy i ostatni dzień danego okresu sprawozdawczego.

Nota 5 Ryzyka

1. Poziom obciążenia aktywów i zobowiązań Subfunduszu ryzykiem stopy procentowej

Ryzyko stopy procentowej to ryzyko utraty wartości aktywów, wzrostu poziomu zobowiązań w wyniku zmian stóp procentowych.

a) Wskazanie aktywów obciążonych ryzykiem wartości godziwej wynikającym ze stopy procentowej

Ryzyko niekorzystnej zmiany wartości godziwej jest skoncentrowane głównie w obszarze dłużnych papierów wartościowych stałokuponowych.

Lp.	Składniki aktywów obciążone ryzykiem wartości godziwej w tys. zł	Stan na dzień 31.12.2015 r.	Procentowy udział w aktywach
1)	Dłużne papiery wartościowe notowane na aktywnym rynku - stałokuponowe	1 494	22,03
2)	Dłużne papiery wartościowe nienotowane na aktywnym rynku - stałokuponowe	-	-
Razem		1 494	22,03

b) Wskazanie aktywów obciążonych ryzykiem przepływów pieniężnych wynikającym ze stopy procentowej

Ryzyko przepływów pieniężnych jest skoncentrowane głównie w obszarze dłużnych papierów wartościowych zmiennokuponowych.

Lp.	Składniki aktywów obciążone ryzykiem przepływów pieniężnych w tys. zł	Stan na dzień 31.12.2015 r.	Procentowy udział w aktywach
1)	Dłużne papiery wartościowe notowane na aktywnym rynku - zmiennokuponowe	634	9,35
2)	Dłużne papiery wartościowe nienotowane na aktywnym rynku - zmiennokuponowe	-	-
Razem		634	9,35

2. Poziom obciążenia aktywów i zobowiązań Subfunduszu ryzykiem kredytowym

Ryzyko kredytowe to ryzyko całkowitego lub częściowego zaprzestania regulowania przez emitenta zobowiązań z tytułu wyemitowania papierów wartościowych.

a) Kwoty odzwierciedlające maksymalne obciążenie ryzykiem kredytowym na dzień bilansowy w przypadku, gdyby strony nie wypełniały swoich obowiązków

Kwoty odzwierciedlające maksymalne obciążenie ryzykiem kredytowym na dzień bilansowy w przypadku, gdyby strony nie wypełniały swoich obowiązków zostały zaprezentowane w punkcie 2b).

b) Wskazanie istniejących przypadków znaczącej koncentracji ryzyka kredytowego w poszczególnych kategoriach lokat

Znacząca koncentracja ryzyka kredytowego występuje wtedy, kiedy udział dłużnych papierów wartościowych jednego emitenta w aktywach Subfunduszu przekracza 4%. Udział ten mierzony jest wartością bilansową papierów.

Lp.	Składniki aktywów obciążone znaczącą koncentracją ryzyka kredytowego w tys. zł	Stan na dzień 31.12.2015 r.	Procentowy udział w aktywach
Dłużne papiery wartościowe:			
1	Skarb Państwa - Polska	2 127	31,36
Razem		2 127	31,36

3. Poziom obciążenia aktywów i zobowiązań Subfunduszu ryzykiem walutowym, ze wskazaniem przypadków znaczącej koncentracji ryzyka walutowego w poszczególnych kategoriach lokat

Ryzyko walutowe Subfunduszu to ryzyko spadku, wyrażonej w walucie krajowej, wartości walutowych papierów wartościowych w wyniku zmiany kursów walutowych.

Znacząca koncentracja ryzyka walutowego występuje wtedy, kiedy udział danej waluty w aktywach Subfunduszu przekracza 5%. Udział ten mierzony jest wartością bilansową danej waluty.

Do pomiaru całkowitej ekspozycji Subfunduszu stosowana jest metoda zaangażowania.

Nie dotyczy.

Nota 6 Instrumenty pochodne w tys. zł

Lp.	Typ zajętej pozycji	Rodzaj instrumentu pochodnego	Cel otwarcia pozycji	Wartość otwartej pozycji	Termin zapadalności (wygaśnięcia) instrumentu pochodnego	Termin wykonania instrumentu pochodnego
1)	Długa	PL0GF0008482 - Futures na WIG20	zwiększenie sprawności zarządzania portfelem	1	2016-03-18	2016-03-18

Nota 7 Transakcje przy zobowiązaniu się funduszu lub drugiej strony do odkupu w tys. zł

Nie dotyczy.

Nota 8 Kredyty i pożyczki w tys. zł

Nie dotyczy.

Nota 9 Waluty i różnice kursowe w tys.

1. Walutowa struktura pozycji bilansu, z podziałem według walut i po przeliczeniu na walutę polską

Nie dotyczy.

2. Dodatkowo różnice kursowe w przekroju lokat Subfunduszu, zgodnie z podziałem przedstawionym w zestawieniu lokat w podziale na zrealizowane i niezrealizowane

Lp.	Dodatknie różnice kursowe	Stan na dzień 31.12.2015 r.		Stan na dzień 31.12.2014 r.	
		zrealizowane	niezrealizowane	zrealizowane	niezrealizowane
1)	Tytuły uczestnictwa	-	-	4	-
Razem		-	-	4	-

3. Ujemne różnice kursowe w przekroju lokat Subfunduszu, zgodnie z podziałem przedstawionym w zestawieniu lokat w podziale na zrealizowane i niezrealizowane

Lp.	Ujemne różnice kursowe	Stan na dzień 31.12.2015 r.		Stan na dzień 31.12.2014 r.	
		zrealizowane	niezrealizowane	zrealizowane	niezrealizowane
1)	Tytuły uczestnictwa	-	-	-	-40
Razem		-	-	-	-40

Nota 10 Dochody i ich dystrybucja w tys. zł

1. Zrealizowany zysk (strata) ze zbycia lokat, ujawniony odrębnie dla każdej z kategorii aktywów, według podziału przyjętego w bilansie Subfunduszu

Lp.	Zrealizowany zysk (strata) ze zbycia lokat	01.01.2015 r. - 31.12.2015 r.	01.01.2014 r. - 31.12.2014 r.
1)	Składniki lokat notowane na aktywnym rynku, w tym:	-37	393
	- dłużne papiery wartościowe	40	78
2)	Składniki lokat nienotowane na aktywnym rynku, w tym:	-	-6
	- dłużne papiery wartościowe	-	-
3)	Pozostałe aktywa	-	-
Razem		3	465

2. Wzrost (spadek) niezrealizowanego zysku (straty) z wyceny aktywów, ujawniony odrębnie dla każdej z kategorii aktywów, według podziału przyjętego w bilansie Subfunduszu

Lp.	Wzrost (spadek) niezrealizowanego zysku (straty) z wyceny aktywów	01.01.2015 r. - 31.12.2015 r.	01.01.2014 r. - 31.12.2014 r.
1)	Składniki lokat notowane na aktywnym rynku, w tym:	-370	-364
	- dłużne papiery wartościowe	-44	-
2)	Składniki lokat nienotowane na aktywnym rynku, w tym:	-	27
	- dłużne papiery wartościowe	-	-
3)	Pozostałe aktywa	-	-
Razem		-414	-337

Nota 11 Koszty Subfunduszu w tys. zł

1. Koszty pokrywane przez towarzystwo w podziale według rodzajów co najmniej w zakresie przedstawionym w pozycji II rachunku wyniku z operacji

Nie dotyczy.

3. Wynagrodzenie dla towarzystwa z wyodrębnieniem części zmiennej, uzależnionej od wyników Subfunduszu

Lp.	Wynagrodzenie dla towarzystwa	01.01.2015 r. - 31.12.2015 r.	01.01.2014 r. - 31.12.2014 r.
1)	Część stała wynagrodzenia	223	236
2)	Część zmienna wynagrodzenia	-	-
Razem		223	236

Nota 12 Dane porównawcze o jednostkach uczestnictwa

Lp.	Dane porównawcze o jednostkach uczestnictwa	Stan na dzień 31.12.2015 r.	Stan na dzień 31.12.2014 r.	Stan na dzień 31.12.2013 r.
1)	Wartość aktywów netto (w tys. zł)	6 759	6 960	8 887
2)	Wartość aktywów netto na poszczególne kategorie jednostek uczestnictwa (w zł)			
	j.u. kategorii A	7,15	7,62	7,55
	j.u. kategorii E	7,15	7,62	7,56
	j.u. kategorii I	7,16	7,63	7,56

INFORMACJA DODATKOWA

1. Informacje o znaczących zdarzeniach dotyczących lat ubiegłych, ujętych w sprawozdaniu finansowym za bieżący okres sprawozdawczy
Nie wystąpiły.
2. Informacje o znaczących zdarzeniach, jakie nastąpiły po dniu bilansowym, a nieuwzględnionych w sprawozdaniu finansowym
Nie wystąpiły.
3. Zestawienie oraz objaśnienie różnic pomiędzy danymi ujawnionymi w sprawozdaniu finansowym i w porównywalnych danych finansowych a uprzednio sporządzonymi i opublikowanymi sprawozdaniem finansowymi
Nie dotyczy.
4. Dokonane korekty błędów podstawowych, ich przyczyny, tytuły oraz wpływ wywołanych tym skutków finansowych na sytuację majątkową i finansową, płynność oraz wynik z operacji i rentowność Subfunduszu
Nie wystąpiły.
5. W przypadku niepewności, co do możliwości kontynuowania działalności - opis tych niepewności
Nie dotyczy.
6. Inne informacje niż wskazane w sprawozdaniu finansowym, które mogłyby w istotny sposób wpłynąć na ocenę sytuacji majątkowej, finansowej, wyniku z operacji Subfunduszu i ich zmian
Nie dotyczy.