

## Subfundusz Superfund C

Raport z przeglądu półrocznego sprawozdania finansowego za okres od 1 stycznia 2016 roku do 30 czerwca 2016 roku

Jednostkowe sprawozdanie finansowe za okres od 1 stycznia 2016 roku do 30 czerwca 2016 roku

Oświadczenie Depozytariusza

List do uczestników Subfunduszu



Telefon: +48 22 543 16 00  
Telefax: +48 22 543 16 01  
E-mail: office@bdo.pl  
Internet: www.bdo.pl

BDO Sp. z o.o.  
ul. Postępu 12,  
02-676 Warszawa  
Polska

## Subfundusz Superfund C

### Raport niezależnego biegłego rewidenta z przeglądu półrocznego jednostkowego sprawozdania finansowego za okres od 1 stycznia 2016 roku do 30 czerwca 2016 roku

BDO Sp. z o.o. Sąd Rejonowy dla M. St. Warszawy, XIII Wydział Gospodarczy KRS: 0000293339, Kapitał zakładowy: 1.000.000 PLN., NIP 108-000-42-12. Biura regionalne BDO: Katowice 40-007, ul. Uniwersytecka 13, tel: +48 32 661 06 00, katowice@bdo.pl; Kraków 31-548, Al. Pokoju 1, tel: +48 12 378 69 00, krakow@bdo.pl; Poznań 60-650, ul. Piątkowska 165, tel: +48 61 622 57 00, poznan@bdo.pl; Wrocław 53-332, ul. Powstańców Śląskich 7a, tel: +48 71 734 28 00, wroclaw@bdo.pl

BDO Sp. z o.o. jest członkiem BDO International Limited, brytyjskiej spółki i częścią międzynarodowej sieci BDO, złożonej z niezależnych spółek członkowskich.

## RAPORT NIEZALEŻNEGO BIEGŁEGO REWIDENTA dla Akcjonariusza i Rady Nadzorczej Superfund Towarzystwo Funduszy Inwestycyjnych S.A.

Przeprowadziliśmy przegląd załączonego półrocznego jednostkowego sprawozdania finansowego („sprawozdanie finansowe”) Superfund C („Subfundusz”), będącego wydzielonym subfunduszem w ramach Superfund Specjalistycznego Funduszu Inwestycyjnego Otwartego („Fundusz”), z siedzibą w Warszawie, ul. Dzielna 60, na które składa się:

- wprowadzenie do jednostkowego sprawozdania finansowego;
- zestawienie lokat na dzień 30 czerwca 2016 roku;
- bilans sporządzony na dzień 30 czerwca 2016 roku;
- rachunek wyniku z operacji za okres od dnia 1 stycznia 2016 roku do dnia 30 czerwca 2016 roku;
- zestawienie zmian w aktywach netto za okres od dnia 1 stycznia 2016 roku do dnia 30 czerwca 2016 roku;
- noty objaśniające i informacja dodatkowa.

Za prawidłowość ksiąg rachunkowych, sporządzenie i rzetelną prezentację zgodnego z obowiązującymi przepisami sprawozdania finansowego odpowiedzialny jest Zarząd Superfund Towarzystwa Funduszy Inwestycyjnych S.A. („Towarzystwo”), towarzystwa funduszy inwestycyjnych zarządzającego Funduszem i reprezentującego Fundusz.

Naszym zadaniem było przeprowadzenie przeglądu załączonego jednostkowego sprawozdania finansowego i wydanie, na podstawie przeglądu, raportu z przeglądu.

Przegląd przeprowadziliśmy stosownie do postanowień ustawy z dnia 29 września 1994 roku o rachunkowości (Dz. U. z 2013 r., poz. 330, z późniejszymi zmianami) oraz krajowych standardów rewizji finansowej, wydanych przez Krajową Radę Biegłych Rewidentów. Standardy nakładają na nas obowiązek zaplanowania i przeprowadzenia przeglądu w taki sposób, aby uzyskać umiarkowaną pewność, że sprawozdanie finansowe nie zawiera istotnych nieprawidłowości.

Przegląd przeprowadziliśmy głównie drogą analizy danych sprawozdania finansowego, wglądu w księgi rachunkowe, a także wykorzystania informacji uzyskanych od Zarządu Towarzystwa oraz osób odpowiedzialnych za finanse i rachunkowość Subfunduszu.

Zakres i metoda przeglądu sprawozdania finansowego istotnie różni się od badań leżących u podstaw opinii wyrażanej o zgodności rocznego sprawozdania finansowego z wymagającymi zastosowania zasadami (polityką) rachunkowości oraz o jego rzetelności i jasności, dlatego nie możemy wydać takiej opinii o załączonym sprawozdaniu.

Na podstawie przeprowadzonego przeglądu nie zidentyfikowaliśmy niczego, co nie pozwoliłoby stwierdzić, że załączone jednostkowe sprawozdanie finansowe jest zgodne z wymagającymi zastosowania zasadami rachunkowości oraz że rzetelnie i jasno przedstawia, we wszystkich istotnych aspektach, sytuację majątkową i finansową Subfunduszu na dzień 30 czerwca 2016 roku, jak też jego wynik z operacji za okres od dnia 1 stycznia 2016 roku do dnia 30 czerwca 2016 roku, zgodnie z ustawą o rachunkowości i wydanymi na jej podstawie przepisami.


List Towarzystwa skierowany do uczestników Subfunduszu oraz oświadczenie depozytariusza Subfunduszu, sporządzone za okres sprawozdawczy zgodnie z obowiązującymi przepisami, zostały dołączone do połączonego sprawozdania finansowego Funduszu sporządzonego za okres od dnia 1 stycznia 2016 roku do dnia 30 czerwca 2016 roku.

Warszawa, dnia 24 sierpnia 2016 roku

**BDO Sp. z o.o.**  
**ul. Postępu 12**  
**02-676 Warszawa**


**Podmiot uprawniony do badania sprawozdań finansowych nr 3355**

**Kluczowy biegły rewident  
przeprowadzający przegląd:**



**Hanna Sztuczyńska**  
**Biegły Rewident**  
**nr ewid. 9269**

**Za BDO Sp. z o.o. :**



**dr André Helin**  
**Prezes Zarządu**  
**Biegły Rewident nr ewid. 90004**



**JEDNOSTKOWE SPRAWOZDANIE FINANSOWE**

**SUBFUNDUSZU SUPERFUND C**

**WYDZIELONEGO W RAMACH  
SUPERFUND SPECJALISTYCZNEGO FUNDUSZU INWESTYCYJNEGO OTWARTEGO**

**ZA OKRES OD DNIA 1 STYCZNIA 2016 ROKU DO DNIA 30 CZERWCA 2016 ROKU**

## WPROWADZENIE DO JEDNOSTKOWEGO SPRAWOZDANIA FINANSOWEGO SUBFUNDUSZU

### 1. Nazwa Subfunduszu

Subfundusz Superfund C („Subfundusz”, „Superfund C”) został wydzielony w ramach Superfund Specjalistycznego Funduszu Inwestycyjnego Otwartego („Fundusz”).

Fundusz został wpisany do rejestru funduszy pod numerem RFI 214. Fundusz został zarejestrowany w dniu 5 grudnia 2005 roku. Pierwsza wycena Subfunduszu miała miejsce w dniu 13 grudnia 2005 r.

Fundusz oraz Subfundusz zostały utworzone na czas nieokreślony.

Subfundusz posiada jedną kategorię jednostek uczestnictwa. Wpłaty na nabycie jednostek uczestnictwa Subfunduszu mogą zostać dokonane na rachunek prowadzony w walucie PLN, EUR oraz USD. Brak jest kategorii różnicujących jednostki w rozumieniu art. 158 Ustawy o Funduszach Inwestycyjnych.

### 2. Towarzystwo Funduszy Inwestycyjnych

Superfund C jest zarządzany przez Superfund Towarzystwo Funduszy Inwestycyjnych S.A. z siedzibą w Warszawie, przy ul. Dzielna 60 (wpisane do rejestru przedsiębiorców Krajowego Rejestru Sądowego pod numerem 0000234965), zwane dalej „Towarzystwem”.

### 3. Depozytariusz

Depozytariuszem prowadzącym subrejestr aktywów Subfunduszu na podstawie umowy o prowadzenie rejestru aktywów Funduszu jest Deutsche Bank Polska Spółka Akcyjna z siedzibą w Warszawie przy Al. Armii Ludowej 26.

### 4. Przegląd jednostkowego sprawozdania finansowego

Jednostkowe sprawozdanie finansowe zostało poddane przeglądowi przez BDO Sp. z o.o. z siedzibą w Warszawie, ul. Postępu 12, wpisaną na listę podmiotów uprawnionych do badania sprawozdań finansowych pod numerem 3355.

### 5. Cel inwestycyjny Subfunduszu

1. Celem inwestycyjnym Subfunduszu jest wzrost wartości Aktywów w wyniku wzrostu wartości lokat.
2. Superfund C realizuje cel inwestycyjny poprzez inwestowanie do 100% swoich Aktywów w Superfund Green One. Do dnia 23 lutego 2015 roku realizacja celu inwestycyjnego Subfunduszu odbywała się poprzez inwestowanie do 100% Aktywów w Superfund Green C EUR. Superfund C może także inwestować swoje Aktywa w oraz inne instrumenty finansowe dozwolone przepisami prawa i postanowieniami Statutu.
3. Subfundusz nie gwarantuje osiągnięcia celu inwestycyjnego.

### 6. Zasady polityki inwestycyjnej Subfunduszu i kryteria doboru lokat

1. Superfund C lokuje swoje Aktywa z zachowaniem zasad i ograniczeń inwestycyjnych określonych dla funduszu inwestycyjnego zamkniętego oraz funduszu aktywów niepublicznych w tytuły uczestnictwa Superfund Green One (do dnia 23 lutego 2015 roku tytuły uczestnictwa Superfund Green C EUR), w jednostki uczestnictwa funduszy inwestycyjnych oraz tytuły uczestnictwa funduszy zagranicznych lub instytucji wspólnego inwestowania, certyfikaty inwestycyjne, papiery wartościowe, takie jak obligacje, bony skarbowe, bony pieniężne oraz weksle, Instrumenty Rynku Pieniężnego, wierzytelności, z wyjątkiem wierzytelności wobec osób fizycznych, , akcje, warranty subskrypcyjne, prawa do akcji, prawa poboru, kwity depozytowe, waluty, Instrumenty Pochodne, w tym Niewystandaryzowane Instrumenty Pochodne pod warunkiem, że są zbywalne oraz depozyty.

2. Superfund C dokonuje lokat stosując następujące zasady ich dywersyfikacji:
  - 2.1. lokaty w tytuły uczestnictwa - do 100% wartości Aktywów, zgodnie ze zmianą Statutu Funduszu ogłoszoną w dniu 5 listopada 2010 roku,
  - 2.2. lokaty w aktywa inne niż papiery wartościowe dopuszczone do publicznego obrotu oraz Instrumenty Rynku Pieniężnego - co najmniej 80% wartości Aktywów,
  - 2.3. Superfund C może zaciągać, wyłącznie w bankach krajowych lub instytucjach kredytowych, pożyczki i kredyty, o terminie spłaty do roku, w łącznej wysokości nie przekraczającej 10% Wartości Aktywów Netto Superfund C w chwili zawarcia umowy pożyczki lub kredytu,
  - 2.4. do portfela inwestycyjnego Superfund C nie mogą być nabywane jednostki uczestnictwa żadnego innego subfunduszu wydzielonego w ramach Funduszu.
3. Celem Superfund Sicav jest osiągnięcie dla uczestników danego subfunduszu wydzielonego w ramach Superfund Sicav, w tym Superfund Green One (do dnia 23 lutego 2015 Superfund Green C EUR), długoterminowego wzrostu wartości kapitału poprzez inwestowanie w instrumenty pochodne, takie jak transakcje forward w zakresie towarów, walut, stop procentowych, w jednostki lub tytuły uczestnictwa innych instytucji zbiorowego inwestowania, głównie funduszy hedgingowych, czy też bezpośrednio w zbywalne papiery wartościowe lub inne aktywa i instrumenty finansowe dozwolone przez przepisy prawa, lub poprzez dokonywanie lokat w kombinację inwestycji, o których mowa wyżej.
4. Do inwestycji Superfund Green One oraz Superfund Green C EUR mają zastosowanie następujące wspólne ograniczenia inwestycyjne dotyczących wszystkich subfunduszy w ramach Superfund Sicav:
  - 4.1. Superfund Sicav inwestuje jedynie w instrumenty finansowe i nie inwestuje w wytwory sztuk pięknych,
  - 4.2. Przy inwestowaniu w papiery wartościowe inne niż tytuły uczestnictwa czy jednostki uczestnictwa wyemitowane przez fundusze inwestycyjne (instytucje zbiorowego inwestowania), Superfund Sicav:
    - nie inwestuje więcej niż 10% aktywów netto Subfunduszu w papiery wartościowe lub instrumenty rynku pieniężnego nie notowane na giełdzie papierów wartościowych lub nie będące w obrocie na innym rynku regulowanym,
    - nie nabywa więcej niż 10% papierów wartościowych lub instrumentów rynku pieniężnego tego samego rodzaju, wyemitowanych przez tego samego emitenta,
    - nie inwestuje więcej niż 20% aktywów netto danego subfunduszu w papiery wartościowe lub instrumenty rynku pieniężnego wyemitowane przez tego samego emitenta.Ograniczenia te nie dotyczą papierów wartościowych wyemitowanych lub gwarantowanych przez państwo będące członkiem OECD lub jego władze samorządowe lub międzynarodowe organy publiczne przy Unii Europejskiej o zakresie działania regionalnym lub światowym.
  - 4.3. Superfund Sicav nie udziela pożyczek osobom trzecim.

## 7. Okres sprawozdawczy, dzień bilansowy

Jednostkowe sprawozdanie finansowe zostało sporządzone za okres sprawozdawczy od dnia 1 stycznia 2016 roku do dnia 30 czerwca 2016 roku. Dniem bilansowym jest 30 czerwca 2016 roku.

Dane porównawcze obejmują okres sprawozdawczy od dnia 1 stycznia 2015 roku do dnia 31 grudnia 2015 roku oraz okres sprawozdawczy od 1 stycznia 2015 roku do 30 czerwca 2015 roku.

Walutą sprawozdawczą jest polski złoty.

Ze względu na charakter i istotność pozycji informacje zawarte w jednostkowym sprawozdaniu finansowym wykazane zostały, o ile nie zaznaczono inaczej, w pełnych tysiącach złotych.

## 8. Zasada kontynuacji działalności przez Fundusz i Subfundusz

Jednostkowe sprawozdanie finansowe zostało sporządzone przy założeniu kontynuowania działalności przez Fundusz i Subfundusz w dającej się przewidzieć przyszłości, to znaczy w ciągu 12 miesięcy od dnia bilansowego. Nie istnieją okoliczności wskazujące na zagrożenie kontynuowania działalności Funduszu oraz

Subfunduszu. Na dzień sporządzenia jednostkowego sprawozdania finansowego nie wystąpiły przesłanki rozwiązania Subfunduszu i Funduszu, określone przepisami o funduszach inwestycyjnych.

#### 9. Dzień wyceny

Dniami Wyceny Funduszu są dni, w których odbywa się sesja na Giełdzie Papierów Wartościowych w Warszawie S.A.



## ZESTAWIENIE LOKAT

### SUPERFUND SPECJALISTYCZNY FUNDUSZ INWESTYCYJNY OTWARTY, SUBFUNDUSZ SUPERFUND C

(w tysiącach złotych za wyjątkiem liczby poszczególnych składników lokat oraz wartości nominalnej dłużnych papierów wartościowych)

Niniejsze zestawienie lokat należy analizować łącznie z wprowadzeniem, notami objaśniającymi oraz informacją dodatkową, które stanowią integralną część jednostkowego sprawozdania finansowego.

#### 1. Tabela główna

Składniki lokat	30.06.2016 r.			31.12.2015 r.		
	Wartość według ceny nabycia w tys.	Wartość według wyceny na dzień bilansowy w tys.	Procentowy udział w aktywach ogółem	Wartość według ceny nabycia w tys.	Wartość według wyceny na dzień bilansowy w tys.	Procentowy udział w aktywach ogółem
Akcie	0	0	0,00	0	0	0,00
Warranty subskrypcyjne	0	0	0,00	0	0	0,00
Prawa do akcji	0	0	0,00	0	0	0,00
Prawa poboru	0	0	0,00	0	0	0,00
Kwity depozytowe	0	0	0,00	0	0	0,00
Listy zastawne	0	0	0,00	0	0	0,00
Dłużne papiery wartościowe	0	0	0,00	0	0	0,00
Instrumenty pochodne	0	-14	-0,37	0	15	0,33
Udziały w spółkach z ograniczoną odpowiedzialnością	0	0	0,00	0	0	0,00
Jednostki uczestnictwa	0	0	0,00	0	0	0,00
Certyfikaty inwestycyjne	0	0	0,00	0	0	0,00
Tytuły uczestnictwa emitowane przez instytucje wspólnego inwestowania mające siedzibę za granicą	3 725	3 432	89,96	4 350	4 266	92,56
Wierzytelności	0	0	0,00	0	0	0,00
Weksle	0	0	0,00	0	0	0,00
Depozyty	0	0	0,00	0	0	0,00
Waluty	0	0	0,00	0	0	0,00
Nieruchomości	0	0	0,00	0	0	0,00
Statki morskie	0	0	0,00	0	0	0,00
Inne	0	0	0,00	0	0	0,00
<b>Razem</b>	<b>3 725</b>	<b>3 418</b>	<b>89,96</b>	<b>4 350</b>	<b>4 281</b>	<b>92,89</b>

Udział całkowitej wartości lokat w aktywach ogółem, bez uwzględnienia wyceny instrumentów pochodnych wynosi 89,96%, natomiast udział dodatniej wyceny bilansowej instrumentów pochodnych w wartości aktywów ogółem oraz udział ujemnej wyceny bilansowej instrumentów pochodnych w wartości zobowiązań ogółem został zaprezentowany w tabeli uzupełniającej do tabeli głównej.

PW

2. Tabele uzupełniające

Instrumenty pochodne	Rodzaj rynku	Nazwa rynku	Emitent (wystawca)	Kraj siedziby emitenta (wystawcy)	Instrument bazowy	Liczba	Wartość według ceny nabycia w tys.	Wartość według wyceny na dzień bilansowy w tys.	Procentowy udział w aktywach ogółem
Razem	-	-	-	-	-	500 000	0	-14	-0,37
Niewystandaryzowane instrumenty pochodne:									
Razem nienotowane na rynku aktywnym	-	-	-	-	-	500 000	0	-14	-0,37
Forward EUR/PLN, 2016.08.26 (Kredka)	Nienotowane na aktywnym rynku	NIE DOTYCZY	ALIOR BANK S.A.	Polska	500.000,00 EUR po kursie walutowym 4,41000 PLN	500 000	0	-14	-0,37
Procentowy udział ujemnej wyceny instrumentów pochodnych w zobowiązaniach ogółem wynosi 46,67%									
Tytuły uczestnictwa emitowane przez instytucje wspólnego inwestowania mające siedzibę za granicą	Rodzaj rynku	Nazwa rynku	Nazwa emitenta	Kraj siedziby emitenta	Liczba	Wartość według ceny nabycia w tys.	Wartość według wyceny na dzień bilansowy w tys. <td>Procentowy udział w aktywach ogółem</td>	Procentowy udział w aktywach ogółem	
Razem	-	-	-	-	845,3470	3 725	3 432	89,96	
SUPERFUND GREEN ONE EUR-R, Hedge Fund	-	-	-	-	845,3470	3 725	3 432	89,96	
SUPERFUND GREEN ONE EUR-R, Hedge Fund, Hedge Fund (LU1084752002)	Nienotowane na aktywnym rynku	NIE DOTYCZY	SUPERFUND SICAV	Luksemburg	845,3470	3 725	3 432	89,96	

PH

# BILANS

## SUPERFUND SPECJALISTYCZNY FUNDUSZ INWESTYCYJNY OTWARTY, SUBFUNDUSZ SUPERFUND C

sporządzony na dzień 30.06.2016 r.

(w tysiącach złotych za wyjątkiem liczby jednostek uczestnictwa i wartości aktywów netto na jednostkę uczestnictwa)

Pozycje Bilansu (w tys. PLN)	30.06.2016 r.	31.12.2015 r.
<b>I. Aktywa</b>	<b>3 815</b>	<b>4 609</b>
1. Środki pieniężne i ich ekwiwalenty	383	328
2. Należności	0	0
3. Transakcje przy zobowiązaniu się drugiej strony do odkupu	0	0
4. Składniki lokat notowane na aktywnym rynku, w tym:	0	0
- dłużne papiery wartościowe	0	0
5. Składniki lokat nienotowane na aktywnym rynku, w tym:	3 432	4 281
- dłużne papiery wartościowe	0	0
6. Nieruchomości	0	0
7. Pozostałe aktywa	0	0
<b>II. Zobowiązania, w tym:</b>	<b>30</b>	<b>18</b>
- ujemna wycena instrumentów pochodnych	14	0
<b>III. Aktywa netto (I - II)</b>	<b>3 785</b>	<b>4 591</b>
<b>IV. Kapitał Subfunduszu</b>	<b>6 005</b>	<b>6 467</b>
1. Kapitał wpłacony	73 533	73 240
2. Kapitał wypłacony (wielkość ujemna)	-67 528	-66 773
<b>V. Dochody zatrzymane</b>	<b>-1 913</b>	<b>-1 807</b>
1. Zakumulowane, nierozdysonowane przychody z lokat netto	-3 575	-3 502
2. Zakumulowany, nierozdysonowany zrealizowany zysk (strata) ze zbycia lokat	1 662	1 695
<b>VI. Wzrost (spadek) wartości lokat w odniesieniu do ceny nabycia</b>	<b>-307</b>	<b>-69</b>
<b>VII. Kapitał Subfunduszu i zakumulowany wynik z operacji (IV + V +/- VI)</b>	<b>3 785</b>	<b>4 591</b>
<b>Liczba jednostek uczestnictwa</b>	<b>4 802,9283</b>	<b>5 272,8934</b>
<b>Wartość aktywów netto na jednostkę uczestnictwa (w PLN)</b>	<b>788,09</b>	<b>870,76</b>

Niniejszy bilans należy analizować łącznie z wprowadzeniem, notami objaśniającymi oraz informacją dodatkową, które stanowią integralną część jednostkowego sprawozdania finansowego.

## RACHUNEK WYNIKU Z OPERACJI

### SUPERFUND SPECJALISTYCZNY FUNDUSZ INWESTYCYJNY OTWARTY, SUBFUNDUSZ SUPERFUND C

sporządzony za okres 01.01.2016 - 30.06.2016 r.

(w tysiącach złotych za wyjątkiem wyniku z operacji przypadającego na jednostkę uczestnictwa)

Pozycje rachunku wyniku z operacji (w tys. PLN)	01.01.2016 - 30.06.2016 r.	01.01.2015 - 31.12.2015 r.	01.01.2015 - 30.06.2015 r.
<b>I. Przychody z lokat</b>	<b>1</b>	<b>27</b>	<b>79</b>
1. Dywidendy i inne udziały w zyskach	0	0	0
2. Przychody odsetkowe	1	5	3
3. Przychody związane z posiadaniem nieruchomości	0	0	0
4. Dodatnie saldo różnic kursowych	0	20	75
5. Pozostałe, w tym:	0	2	1
- z tytułu kick-back'ów	0	0	0
<b>II. Koszty Subfunduszu</b>	<b>74</b>	<b>137</b>	<b>73</b>
1. Wynagrodzenie dla towarzystwa *)	24	57	29
2. Wynagrodzenia dla podmiotów prowadzących dystrybucję	0	0	0
3. Opłaty dla depozytariusza	24	47	25
4. Opłaty związane z prowadzeniem rejestru aktywów Subfunduszu	0	0	0
5. Opłaty za zezwolenia oraz rejestracyjne	0	0	0
6. Usługi w zakresie rachunkowości	15	33	19
7. Usługi w zakresie zarządzania aktywami Subfunduszu	0	0	0
8. Usługi prawne	0	0	0
9. Usługi wydawnicze, w tym poligraficzne	0	0	0
10. Koszty odsetkowe	0	0	0
11. Koszty związane z posiadaniem nieruchomości	0	0	0
12. Ujemne saldo różnic kursowych	11	0	0
13. Pozostałe	0	0	0
<b>III. Koszty pokrywane przez towarzystwo</b>	<b>0</b>	<b>0</b>	<b>0</b>
<b>IV. Koszty Subfunduszu netto (II - III)</b>	<b>74</b>	<b>137</b>	<b>73</b>
<b>V. Przychody z lokat netto (I - IV)</b>	<b>-73</b>	<b>-110</b>	<b>6</b>
<b>VI. Zrealizowany i niezrealizowany zysk (strata)</b>	<b>-271</b>	<b>312</b>	<b>105</b>
1. Zrealizowany zysk (strata) ze zbycia lokat, w tym:	-33	1 244	1 442
- z tytułu różnic kursowych:	45	-53	-75
2. Wzrost (spadek) niezrealizowanego zysku (straty) z wyceny lokat, w tym:	-238	-932	-1 337
- z tytułu różnic kursowych:	119	80	28
<b>VII. Wynik z operacji (V +/- VI)</b>	<b>-344</b>	<b>202</b>	<b>111</b>
<b>Wynik z operacji przypadający na jednostkę uczestnictwa (w PLN)</b>	<b>-71,62</b>	<b>38,31</b>	<b>20,02</b>

\*) Wynagrodzenie dla Towarzystwa zawiera równowartość świadczeń z tytułu kick-back, które Subfundusz otrzymał jako znaczący klient Superfund Sicav, będących jednocześnie kosztem i przychodem Subfunduszu.

Niniejszy rachunek wyniku z operacji należy analizować łącznie z wprowadzeniem, notami objaśniającymi oraz informacją dodatkową, które stanowią integralną część jednostkowego sprawozdania finansowego.

## ZESTAWIENIE ZMIAN W AKTYWACH NETTO

### SUPERFUND SPECJALISTYCZNY FUNDUSZ INWESTYCYJNY OTWARTY, SUBFUNDUSZ SUPERFUND C

sporządzony za okres 01.01.2016 - 30.06.2016 r.

(w tysiącach złotych za wyjątkiem liczby jednostek uczestnictwa i wartości aktywów netto na jednostkę uczestnictwa)

Pozycje zestawienia zmian w aktywach netto (w tys. PLN)	01.01.2016 - 30.06.2016 r.	01.01.2015 - 31.12.2015 r.
<b>I. Zmiana wartości aktywów netto:</b>		
1. Wartość aktywów netto na koniec poprzedniego okresu sprawozdawczego	4 591	5 639
2. Wynik z operacji za okres sprawozdawczy (razem), w tym:	-344	202
a) przychody z lokat netto	-73	-110
b) zrealizowany zysk (strata) ze zbycia lokat	-33	1 244
c) wzrost (spadek) niezrealizowanego zysku (straty) z wyceny lokat	-238	-932
3. Zmiana w aktywach netto z tytułu wyniku z operacji	-344	202
4. Dystrybucja dochodów (przychodów) Subfunduszu (razem), w tym:	0	0
a) z przychodów z lokat netto	0	0
b) ze zrealizowanego zysku ze zbycia lokat	0	0
c) z przychodów ze zbycia lokat	0	0
5. Zmiany w kapitale w okresie sprawozdawczym (razem), w tym:	-462	-1 250
a) zmiana kapitału wpłaconego (powiększenie kapitału z tytułu zbytych jednostek uczestnictwa)	293	1 276
b) zmiana kapitału wypłaconego (zmniejszenie kapitału z tytułu odkupionych jednostek uczestnictwa)	-755	-2 526
6. Łączna zmiana aktywów netto w okresie sprawozdawczym (3 - 4 +/- 5)	-806	-1 048
7. Wartość aktywów netto na koniec okresu sprawozdawczego	3 785	4 591
8. Średnia wartość aktywów netto w okresie sprawozdawczym	3 960	4 771
<b>II. Zmiana liczby jednostek uczestnictwa</b>		
1. Zmiana liczby jednostek uczestnictwa w okresie sprawozdawczym, w tym:	-469,9651	-1 390,2566
a) liczba zbytych jednostek uczestnictwa	377,8783	1 436,0797
b) liczba odkupionych jednostek uczestnictwa	847,8434	2 826,3363
c) saldo zmian liczby jednostek uczestnictwa	-469,9651	-1 390,2566
2. Liczba jednostek uczestnictwa narastająco od początku działalności Subfunduszu, w tym:	4 802,9283	5 272,8934
a) liczba zbytych jednostek uczestnictwa	71 440,2706	71 062,3923
b) liczba odkupionych jednostek uczestnictwa	66 637,3423	65 789,4989
c) saldo zmian liczby jednostek uczestnictwa	4 802,9283	5 272,8934
3. Przewidywana liczba jednostek uczestnictwa	-	-
<b>III. Zmiana wartości aktywów netto na jednostkę uczestnictwa</b>		
1. Wartość aktywów netto na jednostkę uczestnictwa na koniec poprzedniego okresu sprawozdawczego (w PLN *)	870,76	846,25
2. Wartość aktywów netto na jednostkę uczestnictwa na koniec bieżącego okresu sprawozdawczego (w PLN *)	788,09	870,76
3. Procentowa zmiana wartości aktywów netto na jednostkę uczestnictwa w okresie sprawozdawczym (w PLN)	-9,49%	2,90%
4. Minimalna wartość aktywów netto na jednostkę uczestnictwa w okresie sprawozdawczym (w PLN)	752,55	782,85
Data wyceny	2016-06-24	2015-10-12
5. Maksymalna wartość aktywów netto na jednostkę uczestnictwa w okresie sprawozdawczym (w PLN)	944,87	1 021,31
Data wyceny	2016-02-12	2015-04-16
6. Wartość aktywów netto na jednostkę uczestnictwa według ostatniej wyceny w okresie sprawozdawczym (w PLN)	788,09	870,76
Data wyceny	2016-06-30	2015-12-31
<b>IV. Procentowy udział kosztów Subfunduszu w średniej wartości aktywów netto w skali roku, w tym:</b>	3,76%	2,87%
1. Procentowy udział wynagrodzenia towarzystwa	1,22%	1,19%
2. Procentowy udział wynagrodzenia dla podmiotów prowadzących dystrybucję	0,00%	0,00%
3. Procentowy udział opłat dla depozytariusza	1,22%	0,99%
4. Procentowy udział opłat związanych z prowadzeniem rejestru aktywów Subfunduszu	0,00%	0,00%
5. Procentowy udział opłat za usługi w zakresie rachunkowości	0,76%	0,69%
6. Procentowy udział opłat za usługi w zakresie zarządzania aktywami Subfunduszu	0,00%	0,00%

Niniejsze zestawienie zmian w aktywach netto należy analizować łącznie z wprowadzeniem, notami objaśniającymi oraz informacją dodatkową, które stanowią integralną część sprawozdania finansowego.

## NOTY OBJAŚNIAJĄCE:

### SUPERFUND SPECJALISTYCZNY FUNDUSZ INWESTYCYJNY OTWARTY, SUBFUNDUSZ SUPERFUND C

(w tys. PLN)

#### Nota nr 1: Polityka rachunkowości Subfunduszu

Jednostkowe sprawozdanie finansowe Subfunduszu zostało sporządzone zgodnie z przepisami ustawy o rachunkowości z dnia 29 września 1994 r. (Dz. U. z 2013 r. poz. 330 – tekst jednolity, z późniejszymi zmianami) oraz z rozporządzenia Ministra Finansów z dnia 24 grudnia 2007 roku w sprawie szczególnych zasad rachunkowości funduszy inwestycyjnych (Dz.U. Nr 249 Poz. 1859).

Jednostkowe sprawozdanie finansowe zostało sporządzone w języku polskim i w walucie polskiej.

Jednostkowe sprawozdanie finansowe obejmuje wprowadzenie, zestawienie lokat, bilans, rachunek wyniku z operacji, zestawienie zmian w aktywach netto, noty objaśniające oraz informację dodatkową.

#### Opis przyjętych zasad rachunkowości:

1. Operacje dotyczące Subfunduszu ujmuje się w księgach rachunkowych w okresie, którego dotyczą.
2. W dniu wyceny aktywa wycenia się, a zobowiązania ustala się według stanów odpowiednio aktywów i zobowiązań oraz odpowiednio kursów, cen i wartości z dnia wyceny.
3. Wartość aktywów netto Subfunduszu jest równa wartości wszystkich aktywów Subfunduszu w dniu wyceny pomniejszonej o zobowiązania Subfunduszu.
4. Dniem wprowadzenia do ksiąg zmiany kapitału wpłaconego bądź kapitału wypłaconego jest dzień zbycia lub odkupienia jednostek.
5. Na potrzeby określenia wartości aktywów netto na jednostkę uczestnictwa w określonym dniu wyceny nie uwzględnia się zmian w kapitale wpłaconym oraz zmian kapitału wypłaconego, związanych z wpłatami lub wypłatami ujmowanymi zgodnie z pkt. 4.
6. Nabyte składniki lokat ujmuje się w księgach rachunkowych według ceny nabycia. Składniki lokat nabyte nieodpłatnie posiadają cenę nabycia równą zeru.
7. Otwarty kontrakt terminowy ujmuje się w księgach rachunkowych Subfunduszu według wartości księgowej równej zeru; prowizja maklerska i inne koszty związane z jego otwarciem pomniejszają niezrealizowany zysk (powiększają niezrealizowaną stratę) z wyceny kontraktu; prowizja maklerska oraz inne koszty związane z zamknięciem kontraktu pomniejszają zrealizowany zysk (powiększają zrealizowaną stratę) z kontraktu terminowego.
8. Składniki lokat Subfunduszu otrzymane w zamian za inne składniki lokat mają przypisaną cenę nabycia wynikającą z ceny nabycia tych składników lokat w zamian, za które zostały otrzymane, skorygowaną o ewentualne dopłaty lub otrzymane przychody pieniężne.
9. W przypadku dłużnych papierów wartościowych z naliczanymi odsetkami wartość ustaloną w stosunku do ich wartości nominalnej i wartość naliczonych odsetek ujmuje się w księgach rachunkowych odrębnie.
10. Zysk lub stratę ze zbycia lokat wylicza się metodą „najdroższe sprzedaje się jako pierwsze”, polegającą na przypisaniu sprzedanym składnikom najwyższej ceny nabycia danego składnika lokat, a w przypadku instrumentów wycenianych w wysokości skorygowanej ceny nabycia - najwyższej bieżącej wartości księgowej (nie dotyczy papierów wartościowych nabytych z udzielonym przez drugą stronę przyrzeczeniem odkupu). W przypadku wygaśnięcia zobowiązań z tytułu wystawionych opcji, uznaje się, iż wygaśnięciu podlegają kolejno te zobowiązania, z tytułu, których zaciągnięcia otrzymano najniższą premię netto. Zysk lub stratę ze zbycia walut obcych wylicza się metodą „najdroższe sprzedaje się jako pierwsze”.
11. W przypadku, gdy jednego dnia dokonane zostają transakcje zbycia i nabycia danego papieru wartościowego, ujmuje się w pierwszej kolejności nabycie posiadanego składnika.
12. Przysługujące, zgodnie z uchwałą walnego zgromadzenia akcjonariuszy prawo poboru akcji notowanych na rynku aktywnym ujmuje się w księgach rachunkowych w dniu, w którym na potrzeby

wyceny danych akcji wykorzystany jest po raz pierwszy kurs nieuwzględniający wartości tego prawa. Niewykonane prawo poboru akcji uznaje się za zbyte, według wartości równej zero, w dniu następnym po dniu wygaśnięcia tego prawa.

13. Należną dywidendę z akcji notowanych na rynku aktywnym ujmuje się w księgach rachunkowych w dniu, w którym na potrzeby wyceny danych akcji wykorzystany jest po raz pierwszy kurs rynkowy nieuwzględniający wartości prawa do dywidendy.
14. Przysługujące prawo do dywidendy od akcji nienotowanych na rynku aktywnym oraz przysługujące prawo poboru akcji nienotowanych na rynku aktywnym ujmuje się w księgach w dniu następnym po dniu ustalenia tych praw.
15. Zmianę wartości nominalnej nabytych akcji, niepowodującą zmiany wysokości kapitału akcyjnego emitenta, ujmuje się w ewidencji analitycznej, w której dokonuje się zmiany liczby posiadanych akcji oraz jednostkowej ceny nabycia.
16. Niezrealizowany zysk (strata) z wyceny lokat wpływa na wzrost (spadek) wyniku z operacji.
17. Operacje dotyczące Subfunduszu ujmuje się w walucie, w której są wyrażone (USD i EUR), a także w walucie polskiej po przeliczeniu według średniego kursu wyliczonego dla danej waluty przez Narodowy Bank Polski na dzień ujęcia tych operacji w księgach rachunkowych Funduszu. Jeżeli operacje dotyczące Subfunduszu są wyrażone w walutach, dla których Narodowy Bank Polski nie ustala kursu – ich wartość należy określić w relacji do wskazanej przez Subfundusz waluty, dla której ustalony jest średni kurs przez Narodowy Bank Polski.
18. Przychody z lokat obejmują w szczególności: dodatnie saldo różnic kursowych powstałe w związku z wyceną środków pieniężnych, należności oraz zobowiązań w walutach obcych, dywidendy i inne udziały w zyskach, przychody odsetkowe oraz przychody związane z posiadaniem nieruchomości.
19. Koszty operacyjne Subfunduszu obejmują w szczególności: ujemne saldo różnic kursowych powstałe w związku z wyceną środków pieniężnych, należności oraz zobowiązań w walutach obcych, koszty odsetkowe oraz koszty związane z posiadaniem nieruchomości.
20. Subfundusz może otrzymać dodatkowe świadczenia jako znaczący klient Superfund Sicav, które wypłacane jest Towarzystwu tytułem opłaty za zarządzanie Subfunduszem.
21. Subfundusz otrzymuje dodatkowe świadczenia jako znaczący klient Superfund Sicav, które wypłacane jest Towarzystwu tytułem opłaty za zarządzanie Subfunduszem.
22. Przychody odsetkowe od dłużnych papierów wartościowych wycenianych w wartości godziwej nalicza się zgodnie z zasadami ustalonymi dla tych papierów wartościowych przez emitenta. Przychody odsetkowe od lokat bankowych nalicza się przy zastosowaniu efektywnej stopy procentowej.
23. W przypadku kosztów Subfunduszu tworzy się rezerwę na przewidywane wydatki. Płatności z tytułu kosztów operacyjnych zmniejszają uprzednio utworzoną rezerwę. Preliminarz kosztów zawiera pozycje w wysokości uzasadnionej, ustalone na podstawie stawek okresowych odpowiednio do częstotliwości ustalania wartości aktywów netto w dniach wyceny.
24. Wynagrodzenie za zarządzanie Subfunduszem jest naliczane w każdym dniu wyceny i za każdy dzień roku od wartości aktywów netto z poprzedniego dnia wyceny.
25. Subfundusz otrzymuje dodatkowe świadczenia jako znaczący klient Superfund Sicav, które wypłacane jest Towarzystwu tytułem opłaty za zarządzanie Subfunduszem.
26. Koszty odsetkowe z tytułu kredytów i pożyczek zaciągniętych przez Subfundusz rozlicza się w czasie przy zastosowaniu efektywnej stopy procentowej.
27. Skutki przeszacowania depozytów krótkoterminowych i środków pieniężnych w walucie obcej Subfundusz zalicza odpowiednio do dodatnich lub ujemnych różnic kursowych w rachunku wyniku z operacji.
28. Depozyty krótkoterminowe Subfundusz zalicza do środków pieniężnych.

#### Stosowane najważniejsze zasady wyceny

1. Aktywa Subfunduszu wycenia się a zobowiązania Subfunduszu ustala się w dniu wyceny określonym w Statucie oraz na dzień sporządzenia sprawozdania finansowego.
2. Aktywa Subfunduszu wycenia się a zobowiązania Subfunduszu ustala się według wiarygodnie oszacowanej wartości godziwej, z zastrzeżeniem następujących zasad:
  - 2.1. wartością godziwą składników lokat notowanych na rynku aktywnym jest wartość ostatniego dostępnego na godzinę 23:30 kursu;
  - 2.2. wartość godziwą dłużnych papierów wartościowych nienotowanych na rynku aktywnym wyznacza się w skorygowanej cenie nabycia oszacowanej przy zastosowaniu efektywnej stopy procentowej;
  - 2.3. wartość godziwą pozostałych składników lokat nienotowanych na aktywnym rynku może zostać oszacowana przez wyspecjalizowaną, niezależną jednostkę świadczącą tego rodzaju usługi lub poprzez zastosowanie właściwego modelu wyceny składnika lokat lub poprzez oszacowanie wartości składnika lokat za pomocą powszechnie uznanych metod estymacji lub poprzez oszacowanie na podstawie publicznie ogłoszonej na aktywnym rynku ceny nieróżniącego się istotnie papieru wartościowego, w szczególności o podobnej konstrukcji prawnej i celu ekonomicznym.
3. W przypadku papierów wartościowych notowanych na więcej niż jednym rynku aktywnym, wartością godziwą jest kurs ustalony na rynku głównym. Subfundusz dokonuje wyboru rynków głównych na koniec każdego miesiąca kalendarzowego.
4. Zagraniczne papiery wartościowe wycenia się w walucie, w której są notowane na aktywnym rynku. W przypadku papierów nienotowanych na rynku aktywnym – w walucie, w której papier wartościowy jest denominowany, zagraniczne papiery wartościowe wykazuje się w walucie polskiej po przeliczeniu według ostatniego dostępnego na godzinę 23:30 średniego kursu ustalonego dla danej waluty przez Narodowy Bank Polski.
5. Papiery wartościowe nabyte przy zobowiązaniu się drugiej strony do odkupu wycenia się metodą skorygowanej ceny nabycia oszacowanej przy zastosowaniu efektywnej stopy procentowej. Zobowiązania z tytułu zbycia papierów wartościowych przy zobowiązaniu się Subfunduszu do odkupu wycenia się metodą korekty różnicy pomiędzy ceną odkupu a ceną sprzedaży, przy zastosowaniu efektywnej stopy procentowej.
6. Tytuły uczestnictwa w instytucjach wspólnego inwestowania, certyfikaty inwestycyjne w funduszach inwestycyjnych i inne instrumenty finansowe o podobnej charakterystyce wyceniane są z uwzględnieniem następujących zasad:
  - 6.1. Wycena tytułów uczestnictwa w instytucjach wspólnego inwestowania, certyfikatów inwestycyjnych w funduszach inwestycyjnych i innych instrumentach finansowych o podobnej charakterystyce dla których nie istnieją rynki aktywne oraz nie są dostępne wyceny aktywów netto na jednostkę uczestnictwa/tytuł uczestnictwa/certyfikat inwestycyjny, wykonana jest przy wykorzystaniu modeli wskaźnikowych odnoszących cenę instrumentu finansowego do poszczególnych, wybranych parametrów finansowych działalności instytucji zbiorowego inwestowania, na podstawie ceny ogłaszanej na aktywnym rynku dla instrumentów finansowych notowanych na aktywnym rynku;
  - 6.2. Wycena tytułów uczestnictwa w instytucjach wspólnego inwestowania, certyfikatów inwestycyjnych w funduszach inwestycyjnych i innych instrumentach finansowych o podobnej charakterystyce, dla których nie istnieją rynki aktywne oraz są dostępne wyceny aktywów netto na jednostkę uczestnictwa/tytuł uczestnictwa/certyfikat inwestycyjny publikowane przez fundusz docelowy (emitenta), lecz decyzją Towarzystwa wyceniane są w oparciu o wyceny aktywów netto na jednostkę uczestnictwa/tytuł uczestnictwa/certyfikat inwestycyjny publikowane przez fundusz docelowy (emitenta) - wyceniane są w oparciu o ostatnio ogłoszoną publicznie przez fundusz docelowy (emitenta), dostępną na godzinę 23:30 w Dniu Wyceny wartość aktywów netto na jednostkę uczestnictwa, certyfikat inwestycyjny lub tytuł uczestnictwa.

Środki pieniężne oraz niedenominowane w złotych należności i zobowiązania wykazuje się w walucie, w której są wyrażone, w przeliczeniu na walutę polską.

#### Metoda pomiaru całkowitej ekspozycji



Od dnia 1 sierpnia 2013 roku Towarzystwo oblicza całkowitą ekspozycję Subfunduszu zgodnie z wymogami określonymi w Rozporządzeniu Ministra Finansów z dnia 30 kwietnia 2013 roku w sprawie sposobu, trybu oraz warunków prowadzenia działalności przez towarzystwa funduszy inwestycyjnych. Do obliczania całkowitej ekspozycji Subfunduszu stosowana jest metoda zaangażowania.

**Opis wprowadzonych zmian stosowanych zasad rachunkowości w okresie sprawozdawczym**

Nie wprowadzono zmian w okresie sprawozdawczym.

Nota nr 2 Należności Subfunduszu w tys. PLN  
Nie dotyczy

Nota nr 3 Zobowiązania Subfunduszu w tys. PLN

Zobowiązania Subfunduszu	30.06.2016 r.	31.12.2015 r.
1) Z tytułu nabytych aktywów	0	0
2) Z tytułu transakcji przy zobowiązaniu się Subfunduszu do odkupu	0	0
3) Z tytułu instrumentów pochodnych	14	0
4) Z tytułu wkładów na jednostki uczestnictwa	0	0
5) Z tytułu odkupionych jednostek uczestnictwa	0	0
6) Z tytułu wypłaty dochodów Subfunduszu	0	0
7) Z tytułu wypłaty przychodów Subfunduszu	0	0
8) Z tytułu wyemitowanych obligacji	0	0
9) Z tytułu krótkoterminowych pożyczek i kredytów	0	0
10) Z tytułu długoterminowych pożyczek i kredytów	0	0
11) Z tytułu gwarancji lub poręczeń	0	0
12) Z tytułu rezerw	16	18
13) Pozostałe	0	0
<b>Razem</b>	<b>30</b>	<b>18</b>

Nota nr 4 Środki pieniężne i ich ekwiwalenty

Struktura środków pieniężnych na rachunkach bankowych	30.06.2016 r.		31.12.2015 r.	
	Waluta	Wartość na dzień bilansowy w danej walucie w tys.	Wartość na dzień bilansowy	Wartość na dzień bilansowy w danej walucie w tys.
<b>Banki:</b>				
Deutsche Bank Polska S.A.	PLN	277	277	33
Deutsche Bank Polska S.A.	EUR	5	23	50
Raffaelsen Bank Polska S.A. (depozyt zabezpieczający)	PLN	0	0	0
Deutsche Bank Polska S.A.	USD	4	16	3
Alor Bank S.A. (depozyt zabezpieczający)	PLN	67	67	70
<b>Razem</b>			<b>383</b>	<b>328</b>

Średni w okresie sprawozdawczym poziom środków pieniężnych utrzymywanych w celu zaspokojenia bieżących zobowiązań Subfunduszu	01.01.2016 - 30.06.2016 r.		01.01.2015 - 31.12.2015 r.	
	Wartość w okresie sprawozdawczym	356	Wartość w okresie sprawozdawczym	357
Średni w okresie sprawozdawczym poziom środków pieniężnych *)				
*) Średni poziom środków pieniężnych w okresie sprawozdawczym liczony jest na podstawie średniej arytmetycznej stanu na początku i na końcu okresu sprawozdawczego.				

Ekwiwalenty środków pieniężnych  
Nie dotyczy

PN

Nota nr 5 Ryzyka

Ryzyka	30.06.2016 r.	31.12.2015 r.
1) Poziom obciążenia aktywów i zobowiązań Subfunduszu ryzykiem stopy procentowej, w podziale na kategorie bilansowe, w tym:		
a) aktywa obciążone ryzykiem wartości podwyższej wynikającym ze stopy procentowej w dys. *)	0	0
b) aktywa obciążone ryzykiem przepływów środków pieniężnych wynikającym ze stopy procentowej w dys. **)	0	0
c) zobowiązania obciążone ryzykiem przepływów środków pieniężnych wynikającym ze stopy procentowej w dys. ***)	0	0
2) Poziom obciążenia aktywów i zobowiązań Subfunduszu ryzykiem kredytowym, w podziale na kategorie bilansowe, w tym:		
a) kwoty odzwierciedlające maksymalne obciążenie ryzykiem kredytowym na dzień bilansowy w przypadku, gdyby strony transakcji nie wypełniały swoich obowiązków, przy czym w opisie nie uwzględnia się wartości godziwych dodatkowych zabezpieczeń w dys. ****)	383	343
b) wskazanie istniejących przypadków znaczącej koncentracji ryzyka kredytowego w poszczególnych kategoriach lokat w dys. *****)	0	0
3) Poziom obciążenia aktywów i zobowiązań Subfunduszu ryzykiem walutowym, ze wskazaniem przypadków znaczącej koncentracji ryzyka walutowego w poszczególnych kategoriach lokat w dys.	3 485	4 506
a) środki pieniężne i ich ekwiwalenty	39	225
b) należności	0	0
c) składniki lokat nienotowane na aktywnej stronie	3 432	4 281
d) zobowiązania	14	0

\*) Za aktywa obciążone ryzykiem wartości godziwej wynikającym ze stopy procentowej uznano obligacje stałokuponowe, obligacje zerokuponowe, bony skarbowe, listy zastawne stałokuponowe, certyfikaty depozytowe stałokuponowe oraz walże.

\*\*) Za aktywa obciążone ryzykiem przepływów środków pieniężnych wynikających ze stopy procentowej uznano obligacje zmienneokuponowe, listy zastawne zmienneokuponowe, certyfikaty depozytowe zmienneokuponowe oraz instrumenty pochodne wystawione na stopę procentową, o dodatniej wycenie na dzień bilansowy.

\*\*\*) Za zobowiązania obciążone ryzykiem przepływów środków pieniężnych wynikającym ze stopy procentowej uznano instrumenty pochodne wystawione na stopę procentową, o ujemnej wycenie na dzień bilansowy.

\*\*\*\*) Ryzyko kredytowe obejmuje ryzyko niewywiązania przez kontrahenta zobowiązań z wymagalnych papierów wartościowych (obligacji stało-, zmienne- i zerokuponowych, bonów skarbowych i listów zastawnych), depozytów będących składnikami portfela lokat, przechowywanych na rachunkach bankowych środków pieniężnych oraz nie wywiązania się kontrahenta z zawartych transakcji, w szczególności na niestandardyzowane instrumenty pochodne oraz transakcji typu buy-sell-back.

\*\*\*\*\*) Za znaczącą koncentrację ryzyka kredytowego uznano poziom 10% udziału procentowego danego emitenta w aktywach ogółem dla poszczególnych kategorii lokat.

Ryzyko płynności jest ryzykiem zajścia zdarzenia takiego, że Subfundusz nie będzie w stanie wygenerować dostatecznych środków pieniężnych niezbędnych do wykonania swoich zobowiązań w terminach ich wymagalności lub też zbycie aktywów nastąpi na warunkach istotnie niekorzystnych dla Subfunduszu.

Z uwagi na fakt, iż Jednostki Uczestnictwa Subfunduszu mogą być odkupywane codziennie, polityką Subfunduszu jest utrzymywanie odpowiedniego poziomu środków pieniężnych oraz codzienne monitorowanie płynności w procesie zarządzania Subfunduszem.

Zgodnie z postanowieniami Statutu Subfunduszu może zawiesić odkupowanie Jednostek Uczestnictwa na 2 tygodnie lub w przypadkach wskazanych w Statucie Funduszu, za zgodą i na warunkach określonych przez Komisję Nadzoru Finansowego, na okres dłuższy niż 2 tygodnie, nieprzekraczający jednak 2 miesięcy.

W 2016 roku Subfundusz nie zawieszal zbywania Jednostek Uczestnictwa.

PN

Nota nr 6 Instrumenty pochodne

Instrumenty pochodne 30.06.2016 r.									
Typ zakł. pozycji	Rodzaju instrumentu pochodnego	Cel otwarcia pozycji	Wartość otwartej pozycji	Wartość i terminy przyszłych strumieni pieniężnych	Kwota będąca podstawą przyszłych płatności	Termin zapadalności albo wygasnięcia instrumentu pochodnego	Termin wykonania instrumentu pochodnego		
Krótko	Forward	Zabezpieczenie przed ryzykiem walutowym	-14	2016-08-26	500.000,00 EUR po kursie walutowym 4,41000 PLN	2016-08-26	-	-	-
<b>Razem</b>			-14						

Instrumenty pochodne 31.12.2015 r.									
Typ zakł. pozycji	Rodzaju instrumentu pochodnego	Cel otwarcia pozycji	Wartość otwartej pozycji	Wartość i terminy przyszłych strumieni pieniężnych	Kwota będąca podstawą przyszłych płatności w tys.	Termin zapadalności albo wygasnięcia instrumentu pochodnego	Termin wykonania instrumentu pochodnego		
Krótko	Forward	Zabezpieczenie przed ryzykiem walutowym	15	2016-02-18	800.000,00 EUR po kursie walutowym 4,29100 PLN	2016-02-18	-	-	-
<b>Razem</b>			15						

Nota nr 7 Transakcje przy zobowiązaniu się Subfunduszu lub drugiej strony do odkupu  
Nie dotyczy

Nota nr 8 Kredyty i pożyczki  
Nie dotyczy

PN

Walurowa struktura pozycji bilansu, z podziałem według walut i po przeliczeniu na walutę polską	30.06.2016 r.		31.12.2015 r.		
	Jednostka	Walueta	Wartość na dzień bilansowy	Walueta	Wartość na dzień bilansowy
Pozycja bilansu po przeliczeniu na walutę sprawozdania finansowego					
a) w walucie sprawozdania finansowego w tys.					
1. Aktywa					
1. Środki pieniężne i ich ekwiwalenty					
- w tys.	PLN	344		PLN	103
- w walucie obcej					
2. Należności					
- w tys.	PLN	344		PLN	103
- w walucie obcej					
3. Transakcje przy zobowiązaniu się drugiej strony do odkupu					
- w tys.	PLN	0		PLN	0
- w walucie obcej					
4. Składniki lokat notowane na aktywom rynku					
- w tys.	PLN	0		PLN	0
- w walucie obcej					
5. Składniki lokat nienotowane na aktywom rynku					
- w tys.	PLN	0		PLN	0
- w walucie obcej					
6. Pozostałe aktywa					
- w tys.	PLN	16		PLN	18
- w walucie obcej					
b) w walutach obcych po przeliczeniu na walutę sprawozdania finansowego w tys.					
- w tys.	PLN	39		PLN	225
- w walucie obcej					
- w tys.	USD	4		USD	3
- w walucie obcej					
- w tys.	PLN	16		PLN	11
- w walucie obcej					
- w tys.	EUR	5		EUR	50
- w walucie obcej					
- w tys.	PLN	23		PLN	214
- w walucie obcej					
Należności					
- w tys.	PLN	0		PLN	0
- w walucie obcej					
- w tys.	EUR	0		EUR	0
- w walucie obcej					
- w tys.	PLN	0		PLN	0
- w walucie obcej					
- w tys.	PLN	3 432		PLN	4 281
- w walucie obcej					
- w tys.	EUR	776		EUR	1 003
- w walucie obcej					
- w tys.	PLN	3 432		PLN	4 281
- w walucie obcej					
- w tys.	EUR	14		EUR	0
- w walucie obcej					
- w tys.	PLN	14		PLN	0
- w walucie obcej					
Razem aktywa netto			3 785		4 591

Dodatkowe różnice kursowe w przekroju lokat Subfunduszu	01.01.2016 - 30.06.2016 r.		01.01.2015 - 31.12.2015 r.		01.01.2015 - 30.06.2015 r.	
	Dodatnie różnice kursowe	Dodatnie różnice kursowe zrealizowane	Dodatnie różnice kursowe	Dodatnie różnice kursowe zrealizowane	Dodatnie różnice kursowe	Dodatnie różnice kursowe zrealizowane
Składniki lokat						
Tytuły uczestnictwa emitowane przez instytucje wspólnego inwestowania mające siedzibę za granicą	45	119	0	80	0	28
Razem	45	119	0	80	0	28

Ujemne różnice kursowe w przekroju lokat Subfunduszu	01.01.2016 - 30.06.2016 r.		01.01.2015 - 31.12.2015 r.		01.01.2015 - 30.06.2015 r.	
	Ujemne różnice kursowe	Ujemne różnice kursowe zrealizowane	Ujemne różnice kursowe	Ujemne różnice kursowe zrealizowane	Ujemne różnice kursowe	Ujemne różnice kursowe zrealizowane
Składniki lokat						
Tytuły uczestnictwa emitowane przez instytucje wspólnego inwestowania mające siedzibę za granicą	0	0	-53	0	-75	0
Razem	0	0	-53	0	-75	0

W przypadku funduszy, których aktywa są wyceniane, a zobowiązania ustalone w walutach obcych, należy ujawnić średni kurs waluty sprawozdania finansowego wyliczony przez NBP, z dnia sporządzenia sprawozdania finansowego (w PLN)	30.06.2016 r.		31.12.2015 r.	
	Kurs w stosunku do	Walueta	Kurs w stosunku do	Walueta
EUR	4,4253	EUR	4,2615	EUR
USD	3,9803	USD	3,9011	USD

PW

Nota nr 10 Dochody i ich dystrybucja

Zrealizowany zysk (strata) ze zbycia lobat, wzrost (spadek) niezrealizowanego zysku (straty)	01.01.2016 - 30.06.2016 r.		01.01.2015 - 31.12.2015 r.		01.01.2015 - 30.06.2015 r.	
	Wartość zrealizowanego zysku (straty) ze zbycia lobat	Wzrost (spadek) niezrealizowanego zysku (straty) z wyrezy aktywów	Wartość zrealizowanego zysku (straty) ze zbycia lobat	Wzrost (spadek) niezrealizowanego zysku (straty) z wyrezy aktywów	Wartość zrealizowanego zysku (straty) ze zbycia lobat	Wzrost (spadek) niezrealizowanego zysku (straty) z wyrezy aktywów
Składniki lobat	0	0	0	0	0	0
1) Składniki lobat notowane na aktywnym rynku	-33	-238	1 244	-932	1 442	-1 337
2) Składniki lobat notowane na aktywnym rynku	0	0	0	0	0	0
3) Nieuchomości	0	0	0	0	0	0
4) Pozostałe	0	0	0	0	0	0
<b>Razem</b>	<b>-33</b>	<b>-238</b>	<b>1 244</b>	<b>-932</b>	<b>1 442</b>	<b>-1 337</b>

Wypłacone dochody Subfunduszu

Nie dotyczy

Wypłacone przychody ze zbycia lobat

Nie dotyczy

Nota nr 11 Koszty Subfunduszu

Koszty pokrywane przez Towarzystwo

Nie dotyczy

	01.01.2016 - 30.06.2016 r.		01.01.2015 - 31.12.2015 r.		01.01.2015 - 30.06.2015 r.	
	Wartość w okresie sprawozdawczym	Wartość w okresie sprawozdawczym	Wartość w okresie sprawozdawczym	Wartość w okresie sprawozdawczym	Wartość w okresie sprawozdawczym	Wartość w okresie sprawozdawczym
<b>Wynagrodzenie dla Towarzystwa</b>						
1) Część stała wynagrodzenia - wynagrodzenie od Wartości Aktywów Netto Subfunduszu	24	57	0	0	0	0
2) Dodatkowe wynagrodzenie stanowiące równowagę przychodów z tytułu liście-back	0	0	0	0	0	0
3) Część wynagrodzenia uzależniona od wyników Subfunduszu	0	0	0	0	0	0
<b>Razem</b>	<b>24</b>	<b>57</b>	<b>0</b>	<b>0</b>	<b>0</b>	<b>0</b>

Nota nr 12 Dane porównawcze o jednostkach uczestnictwa

Dane porównawcze o jednostkach uczestnictwa	31.12.2015 r.		31.12.2014 r.		31.12.2013 r.	
	Wartość	Wartość	Wartość	Wartość	Wartość	Wartość
1) Wartość aktywów netto na koniec roku obrotowego za trzy ostatnie lata obrotowe w tys.	4 591	5 639	5 639	7 177	7 177	7 177
2) Wartość aktywów netto na jednostkę uczestnictwa na koniec roku obrotowego za trzy ostatnie lata obrotowe (w PLN)	870,76	846,25	846,25	736,72	736,72	736,72

PN

## INFORMACJA DODATKOWA

### SUPERFUND SPECJALISTYCZNY FUNDUSZ INWESTYCYJNY OTWARTY, SUBFUNDUSZ SUPERFUND C

1. **Informacje o znaczących zdarzeniach dotyczących lat ubiegłych, ujętych w sprawozdaniu finansowym za bieżący okres sprawozdawczy**

Nie wystąpiły znaczące zdarzenia dotyczące lat ubiegłych, które należało ująć w jednostkowym sprawozdaniu finansowym za bieżący okres sprawozdawczy.

2. **Informacje o znaczących zdarzeniach, jakie nastąpiły po dniu bilansowym, a nieuwzględnionych w sprawozdaniu finansowym**

Nie wystąpiły znaczące zdarzenia, jakie nastąpiły po dniu bilansowym, a nieuwzględnione w jednostkowym sprawozdaniu finansowym.

3. **Różnice pomiędzy danymi ujawnionymi w sprawozdaniu finansowym i w porównywalnych danych finansowych a uprzednio sporządzonymi i opublikowanymi sprawozdaniami finansowymi**

Nie wystąpiły różnice pomiędzy danymi ujawnionymi w sprawozdaniu finansowym i w porównywalnych danych finansowych a uprzednio sporządzonymi i opublikowanymi sprawozdaniami finansowymi.

4. **Dokonane korekty błędów podstawowych, ich przyczyny, tytuły oraz wpływ wywołanych tym skutków finansowych na sytuację majątkową i finansową, płynność oraz wynik z operacji i rentowność Funduszu**

- a) **Informacja o przypadkach informowania uczestników o korektach wyceny aktywów netto na jednostkę uczestnictwa:**

Nie wystąpiły przypadki informowania uczestników o korektach wyceny aktywów netto na jednostkę uczestnictwa.

- b) **Informacja o przypadkach zawieszenia zbywania lub odkupywania jednostek uczestnictwa lub zawieszenia dokonywania wyceny aktywów netto na jednostkę uczestnictwa:**

Nie wystąpiły przypadki zawieszenia dokonywania wyceny aktywów netto na jednostkę uczestnictwa.

- c) **Informacja o przypadkach nierozliczenia się transakcji zawieranych przez Subfundusz:**

Nie wystąpiły przypadki nierozliczenia się transakcji zawieranych przez Subfundusz.

5. **Informacja o kontynuacji działalności przez Subfundusz**

Na dzień sporządzenia jednostkowego sprawozdania finansowego nie istniały okoliczności wskazujące na zagrożenie możliwości kontynuowania działalności przez Subfundusz.

6. **Inne informacje niż wskazane w sprawozdaniu finansowym, które mogłyby w istotny sposób wpłynąć na ocenę sytuacji majątkowej, finansowej, wyniku z operacji Subfunduszu i ich zmian.**

Brak innych informacji niż wskazane w jednostkowym sprawozdaniu finansowym, które mogłyby w istotny sposób wpłynąć na ocenę sytuacji majątkowej, finansowej, wyniku z operacji Subfunduszu i ich zmian.



**SUPERFUND SPECJALISTYCZNY FUNDUSZ INWESTYCYJNY OTWARTY,  
SUBFUNDUSZ SUPERFUND C**

**Podpis osoby sporządzającej sprawozdanie:**

**Paweł Witkowski**

*p.o. Kierownik Wydziału Sprawozdawczego Departament Administracji i Wyceny Aktywów  
ProService Agent Transferowy Sp. z o.o.*

**Podpisy osób reprezentujących fundusz:**

**Paweł Grubiak**

*Prezes Zarządu Superfund TFI S.A.*

**Aneta Żółkowska**

*Członek Zarządu Superfund TFI S.A.*

**Podpisy osób odpowiedzialnych za prowadzenie ksiąg rachunkowych:**

**Paweł Sujecki**

*Prezes Zarządu*

*ProService Agent Transferowy Sp. z o.o.*

**Robert Chmielewski**

*Członek Zarządu*

*ProService Agent Transferowy Sp. z o.o.*

Warszawa, dnia 24 sierpnia 2016 roku.



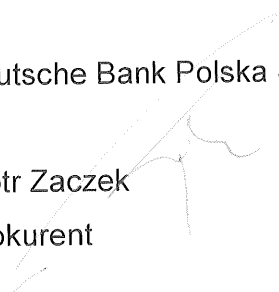


Warszawa, dnia 24 sierpnia 2016 r.

## OŚWIADCZENIE DEPOZYTARIUSZA

Działając stosownie do dyspozycji § 37 ust. 1 pkt. 2 rozporządzenia Ministra Finansów z dnia 24 grudnia 2007 roku w sprawie szczególnych zasad rachunkowości funduszy inwestycyjnych (Dz. U. z dnia 31 grudnia 2007 r. nr 249, poz. 1859, z późniejszymi zmianami), Deutsche Bank Polska S.A. jako Depozytariusz dla Superfund Specjalistycznego Funduszu Inwestycyjnego Otwartego oświadcza, że dane dotyczące stanów aktywów, w tym w szczególności aktywów zapisanych na rachunkach pieniężnych i rachunkach papierów wartościowych, jak też pożytków z nich wynikających przedstawionych w sprawozdaniu finansowym Subfunduszu Superfund C za okres od 01.01.2016 r. do 30.06.2016 r. są zgodne ze stanem faktycznym.

Deutsche Bank Polska S.A.

  
Piotr Zaczek  
Prokurent

  
Bogumił Kloc  
Pełnomocnik

Warszawa, 24 sierpnia 2016 roku

**List Superfund Towarzystwa Funduszy Inwestycyjnych S.A. do Uczestników Superfund C,  
Subfunduszu wydzielonego w ramach Superfund Specjalistyczny Fundusz Inwestycyjny  
Otwarty**

Szanowni Państwo,

Przedstawiamy Państwu informację Superfund Towarzystwa Funduszy Inwestycyjnych S.A., dotyczącą działalności Subfunduszu Superfund C wydzielonego w ramach Superfund Specjalistyczny Fundusz Inwestycyjny Otwarty, za okres od 1 stycznia 2016 roku do 30 czerwca 2016 roku, to jest za okres za który sporządzone zostało półroczne jednostkowe sprawozdanie finansowe Subfunduszu.

Superfund Specjalistyczny Fundusz Inwestycyjny Otwarty, w ramach którego wydzielony jest Subfundusz Superfund C, jest funduszem inwestycyjnym z sześcioma wydzielonymi subfunduszami, zarządzanymi według sześciu strategii inwestycyjnych, zróżnicowanych pod względem sposobu inwestowania, oczekiwanych zysków i poziomu ryzyka.

Celem inwestycyjnym Subfunduszu Superfund C, jest wzrost wartości aktywów tego Subfunduszu w wyniku wzrostu wartości jego lokat. Subfundusz Superfund C realizuje swój cel inwestycyjny poprzez inwestowanie do 100% posiadanych aktywów, w tytuły uczestnictwa Superfund Green One, subfunduszu wydzielonego w ramach funduszu zagranicznego Superfund Sicav. Subfundusz Superfund C może dokonywać również lokat, w inne niż tytuły uczestnictwa funduszu Superfund Sicav, instrumenty finansowe wskazane w statucie, w tym w: jednostki uczestnictwa funduszy inwestycyjnych oraz tytuły uczestnictwa funduszy zagranicznych lub instytucji wspólnego inwestowania, certyfikaty inwestycyjne, papiery wartościowe, takie jak obligacje, bony skarbowe, bony pieniężne oraz weksle, instrumenty rynku pieniężnego, wierzytelności, waluty, instrumenty pochodne, w tym niewystandaryzowane instrumenty pochodne, depozyty.

W omawianym okresie sprawozdawczym zmiana wartości jednostki uczestnictwa wyniosła: -9,49 %.

Zachęcamy Państwa do zapoznania się ze sprawozdaniem finansowym Subfunduszu Superfund C. Zawarte w nim informacje na temat składu portfela inwestycyjnego, struktury kosztów oraz rezultatów operacji finansowych pozwolą Państwu poznać kierunki polityki inwestycyjnej prowadzonej przez Subfundusz Superfund C.

Z poważaniem,

Paweł Grubiak

  
Prezes Zarządu

Aneta Żółkowska

  
Członek Zarządu