

Erste Prestiż SFIO

Erste Prestiż Obligacji Skarbowych

Podstawowe informacje

| | |
|--|---|
| kategoria | ● DŁUŻNE |
| sugerowany czas inwestycji | min. 3 lata |
| minimalna pierwsza wpłata | 10 PLN |
| minimalna kolejna wpłata | 10 PLN |
| opłata za nabycie | zgodnie z tabelą opłat dystrybutora |
| opłata za odkupienie | 0,0% |
| opłata za zamianę między subfunduszami | 0,0% |
| aktualna opłata za zarządzanie | B: 1,25% |
| maksymalna opłata za zarządzanie | B: 1,25% |
| opłata za wyniki | 20% nadwyżki wyniku subfunduszu ponad benchmark |
| benchmark | ICE BofA Poland Government Index (GOPL) |
| data rozpoczęcia działalności | 16.11.2010 |
| aktywa netto | 1 653,94 mln PLN |

Skrócony opis polityki inwestycyjnej

- Subfundusz dłużny obligacji skarbowych, który inwestuje minimum 80% aktywów netto w obligacje skarbowe oraz fundusze dłużne skarbowe.
- Wskaźnik duration wynosi od 2 do 8.
- Część portfela, której ryzyko walutowe nie zostało zabezpieczone, wynosi maksymalnie 10% aktywów netto.
- Subfundusz jest aktywnie zarządzany: skład portfela, budowany w oparciu o kryteria doboru lokat oraz wyniki inwestycyjne mogą istotnie różnić się od składu i stóp zwrotu jego benchmarku. Subfundusz może nabywać instrumenty finansowe, które nie wchodzą w skład benchmarku.

Proces inwestycyjny w Erste TFI opiera się zarówno na kompetencjach Komitetu Inwestycyjnego, jak i zarządzających poszczególnymi subfunduszami. Komitet Inwestycyjny, w skład którego wchodzi wszyscy zarządzający, podejmuje decyzje m.in. w zakresie zabezpieczania pozycji walutowych oraz wykorzystania innych instrumentów pochodnych. Może także podejmować decyzje odnośnie strategicznej i geograficznej alokacji. Zarządzający subfunduszami podejmują natomiast indywidualne decyzje inwestycyjne dotyczące docelowych udziałów poszczególnych instrumentów finansowych w portfelu.

Zarządzający



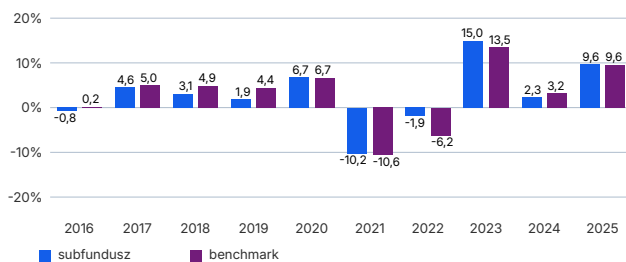
Łukasz Tokarski
Dyrektor Działu Obligacji

Wyniki (dane na 30.04.2026)

Stopy zwrotu

| Kategoria | 1M | 3M | 6M | 1Y | 3Y | 5Y | 10Y | YTD |
|-----------|------|-------|-------|------|-------|-------|-------|-------|
| jedn. B | 1,0% | -3,4% | -0,8% | 1,7% | 17,6% | 12,4% | 28,0% | -2,3% |
| benchmark | 0,7% | -2,1% | 0,6% | 3,2% | 19,9% | 7,7% | 29,5% | -1,1% |

Stopy zwrotu w ostatnich 10 latach kalendarzowych (jedn. B, %)



Prezentowane wyniki są danymi historycznymi i nie stanowią gwarancji uzyskania podobnych wyników w przyszłości. Wyniki te nie uwzględniają ewentualnego opodatkowania Inwestora oraz ponoszonych przez niego opłat z tytułu nabycia i odkupienia JU. Wyniki zostały obliczone w walucie polskiej.

Stopy zwrotu od początku działalności (jedn. B, %)



24 kwietnia 2026 r. fundusz zmienił nazwę na Erste Prestiż SFIO (z wcześniejszej: Santander Prestiż SFIO), a subfundusz zmienił nazwę na Erste Prestiż Obligacji Skarbowych (z wcześniejszej: Santander Prestiż Obligacji Skarbowych).

Ryzyko

Wskaźnik ryzyka



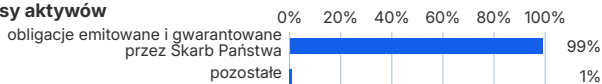
Wskaźnik ryzyka stanowi wskazówkę co do poziomu ryzyka tego produktu w porównaniu z innymi produktami. Przyjmuje wartości od 1 do 7. Im wyższa wartość wskaźnika tym wyższe ryzyko produktu, czyli większe prawdopodobieństwo straty pieniędzy z inwestycji.

Wskaźniki ryzyka i efektywności

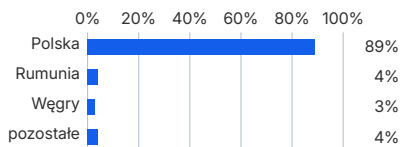
| Kategoria | 1Y | 3Y | 5Y |
|--------------------------------------|--------|--------|-------------|
| odchylenie standardowe | 6,21% | 5,11% | 7,92% |
| wskaźnik Sharpe'a | 0,00 | 0,05 | 0,00 |
| wskaźnik alfa | -0,75% | -0,63% | 0,23% |
| wskaźnik beta | 1,40 | 1,26 | 1,08 |
| wskaźnik R ² | 0,97 | 0,90 | 0,92 |
| tracking error | 2,06% | 1,91% | 2,29% |
| Duration (dane na 30.04.2026) | | | 7,54 |

Skład portfela (dane na 30.04.2026)

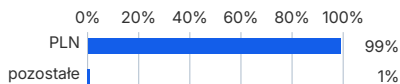
Klasy aktywów



Geografia



Waluty



Kategorie jednostek uczestnictwa

W funduszu Erste Prestiż SFIO istnieją dwie kategorie jednostek uczestnictwa (JU): B i D, które różnią się między sobą wysokością opłaty za zarządzanie. JU kategorii B zbywana jest za pośrednictwem dystrybutorów, natomiast JU kategorii D zbywana jest bezpośrednio przez Fundusz.

O rozpoczęciu zbywania JU kategorii D fundusz informuje na stronie [Erste.pl/TFI](https://www.erste.pl/TFI).

Objaśnienia dotyczące pojęć i skrótów użytych w dokumencie

W kolumnie Typ w tabeli "Największe pozycje w portfelu" wskazany jest typ, do jakiego zalicza się dana pozycja; wartości w tej kolumnie oznaczają odpowiednio:

U - papiery **udziałowe**: akcje i instrumenty o podobnym charakterze, np. kwity depozytowe, prawa do akcji itd.
D - papiery **dłużne**: obligacje, listy zastawne i certyfikaty depozytowe
F - certyfikaty inwestycyjne i tytuły uczestnictwa **funduszy** inwestycyjnych
G - środki pieniężne i depozyty

Benchmark - punkt odniesienia dla oceny stóp zwrotu danego subfunduszu, biorący pod uwagę specyfikę jego polityki inwestycyjnej. Benchmarkiem dla funduszu akcji inwestującego na polskiej giełdzie może być np. indeks WIG, a dla funduszu dłużnego np. indeks obligacji. Benchmarki mogą być konstruowane w oparciu o wiele wskaźników jednocześnie, na przykład, gdy fundusz inwestuje na wielu rynkach.

Alfa - mierzy związek między aktualnymi wynikami funduszu a wynikami, które zostałyby osiągnięte z racji samych ruchów rynkowych. Innymi słowy alfa mierzy wartość dodaną uzyskiwaną z zarządzania portfelem przez specjalistów. Wyznaczona na bazie miesięcznych stóp zwrotu, prezentowana w skali jednego roku.

Beta - mierzy zależność pomiędzy zmiennością funduszu a benchmarkiem. Fundusz z betą 1.00 jest uznawany za fundusz o podobnej zmienności do zmienności benchmarku. Fundusz z betą wyższą jest uznawany za bardziej zmienny niż benchmark, podczas gdy fundusz z betą niższą może wzrastać i spadać wolniej niż benchmark. Wyznaczony na bazie miesięcznych stóp zwrotu.

R² - mierzy w jakim zakresie charakter wyników funduszu jest kierowany przez benchmark. Np. fundusz z R² na poziomie 0,8 oznacza, że 80% historycznego zachowania funduszu jest przypisywane benchmarkowi. Wyznaczone na bazie miesięcznych stóp zwrotu.

Tracking error - oczekiwane bądź aktualne maksymalne odchylenie standardowe zysków funduszu od benchmarku w okresie 12, 36 oraz 60 miesięcy. Wyznaczony na bazie miesięcznych stóp zwrotu, prezentowany w skali jednego roku.

Odchylenie standardowe - odchylenie standardowe zysków funduszu pokazuje, jak bardzo całkowite zyski funduszu zmieniały się w przeszłości. Odchylenie standardowe jest szeroko używane jako podstawowa miara ryzyka. Pokazuje, jak roczne zwroty funduszu mogą się różnić od średniego rocznego zwrotu w dłuższym okresie. Jest szczególnie przydatne przy porównywaniu dwóch funduszy, aby pokazać, który jest bardziej zmienny. Im większe odchylenie standardowe, tym większa zmienność funduszu. Wyznaczone na bazie miesięcznych stóp zwrotu, prezentowane w skali jednego roku.

Zmodyfikowany wskaźnik Sharpe'a - mierzy zwrot funduszu w odniesieniu do ryzyka. Pokazuje współczynnik dodatkowego zwrotu funduszu (tj. zwrot ponad osiągnięty z aktywów wolnych od ryzyka, np. papierów skarbowych) do ryzyka funduszu (tj. odchylenia standardowego funduszu). Im wyższy ten współczynnik, tym lepsze wyniki funduszu w stosunku do ponoszonego przez fundusz ryzyka. Wskaźnik przyjmuje wartości bliskie 0 w przypadku, gdy średnia nadwyżka zwrotu z funduszu nad zwrot osiągnięty z aktywów wolnych od ryzyka jest ujemna. Wyznaczony na bazie miesięcznych stóp zwrotu, prezentowany w skali jednego roku.

Duration - jest to miara wrażliwości zmian ceny obligacji na zmiany rynkowych stóp procentowych.

Największe pozycje w portfelu

| Nazwa | Typ | Udział |
|-----------------|-----|--------|
| DS1035 | D | 18,4% |
| PS0131 | D | 18,2% |
| DS1033 | D | 12,5% |
| PS0730 | D | 10,4% |
| DS1034 | D | 10,4% |
| DS0436 | D | 8,6% |
| PS0731 | D | 5,2% |
| HU/EUR/20330526 | D | 2,6% |
| WZ0330 | D | 2,4% |
| PS0130 | D | 1,6% |

Największe pozycje w portfelu inwestycyjnym, wg stanu na 30.04.2026 r. W składzie portfela nie uwzględniono instrumentów pochodnych. Szczegółowe informacje, w tym pełen skład portfela, znajdują się na [Erste.pl/TFI](https://www.erste.pl/TFI)

Podmiot zarządzający

Erste Towarzystwo Funduszy Inwestycyjnych S.A. to jedno z największych i najbardziej doświadczonych TFI działających na polskim rynku. Od 1998 roku zarządzamy funduszami inwestycyjnymi cieszącymi się uznaniem Klientów i ekspertów. Powierzone przez naszych Klientów środki lokujemy, w zależności od wybranego funduszu i subfunduszu, w instrumenty rynku kapitałowego i finansowego: akcje, obligacje, instrumenty pieniężne.

Informacje kontaktowe

[Erste.pl/TFI](https://www.erste.pl/TFI)

tfi@erste.pl

801 123 801



Erste TFI S.A. ul. Wierzbicice 1a 61-569 Poznań

Ważne informacje

Materiał jest prezentowany w celach marketingowych, nie stanowi umowy ani nie jest dokumentem informacyjnym wymaganym na mocy przepisów prawa.

Materiał nie powinien być wyłączną podstawą podejmowania decyzji inwestycyjnych. Subfundusz może inwestować więcej niż 35% aktywów w papiery wartościowe emitowane, gwarantowane lub poręczane przez Skarb Państwa lub NBP.

Korzyściom wynikającym z inwestowania w jednostki uczestnictwa towarzyszą również ryzyka. Opis czynników ryzyka, dane finansowe oraz informacje na temat opłat znajdują się w prospektach informacyjnych, dokumentach zawierających kluczowe informacje oraz tabelach opłat dostępnych w języku polskim na [Erste.pl/TFI/dokumenty](https://www.erste.pl/TFI/dokumenty) i u dystrybutorów funduszy Erste. Streszczenie praw inwestorów znajduje się w prospekcie informacyjnym (Rozdział III, pkt 4).

Fundusze nie gwarantują realizacji założonego celu inwestycyjnego ani uzyskania określonego wyniku inwestycyjnego, a przyszłe wyniki podlegają opodatkowaniu, które zależy od sytuacji osobistej każdego inwestora i które może ulec zmianie w przyszłości. Przed podjęciem decyzji inwestycyjnej uczestnik powinien wziąć pod uwagę opłaty związane z subfunduszem oraz uwzględnić ewentualne opodatkowanie zysku. Uczestnik musi liczyć się z możliwością straty przynajmniej części wpłaconych środków.

Inwestując w fundusze inwestycyjne uczestnik nabywa jednostki uczestnictwa tych funduszy, a nie aktywa bazowe będące przedmiotem inwestycji samego funduszu. Niniejszy dokument nie może być kopiowany, cytowany lub rozpowszechniany w jakikolwiek sposób bez uprzedniego pisemnego zezwolenia Erste TFI S.A. Informacje zawarte w dokumencie są dobierane zgodnie z najlepszą wiedzą jego autorów i pochodzą ze źródeł uznawanych za wiarygodne, jakkolwiek autorzy nie gwarantują ich dokładności i kompletności. Autorzy nie ponoszą odpowiedzialności za skutki decyzji inwestycyjnych podjętych wskutek interpretacji niniejszego dokumentu.

2026 © Erste Towarzystwo Funduszy Inwestycyjnych Spółka Akcyjna. Wszelkie prawa zastrzeżone. Nazwa Erste i logo są zarejestrowanymi znakami towarowymi.

Dane aktualne na dzień generowania karty – 15.05.2026

Niniejszy materiał został przygotowany przez firmę Analizy Online S.A.